

COD	DENUMIRE INDICATORI	SOLD LA INCEPUTUL PERIOADEI	SOLD LA SFARSITUL PERIOADEI
0	JUDETUL CONSTANTA		
01003	1.Active fixe necorporale (ct.2030000+2050000+2060000+2080100+2080200+2330000-2800300-2800500-2800800-2900400-2900500-2900800-2930100*)	180	180
01004	2.Instalatii tehnice, mijloace de transport, animale, plantatii, mobilier, aparatura birotica si alte active corporale (ct.2130100+2130200+2130300+2130400+2140000+2310000-2810300-2810400-2910300-2910400-2930200*)	521.395	505.200
01005	3.Terenuri si cladiri (ct.2110100+2110200+2120101+2120102+2120201+2120301+2120401+2120501+2120601+2120901+2310000-2810100-2810200-2910100-2910200-2930200)	70.160.320	70.272.124
01007	5.Active financiare necurente (investitii pe termen lung) peste un an (ct.2600100+2600200+2600300+2650000+2670201+2670202+2670203+2670204+2670205+2670208-2960101-2960102-2960103-2960200), din care:	400	400
01008	Titluri de participare (ct.2600100+2600200+2600300-2960101-2960102-2960103)	400	400
01015	7.TOTAL ACTIVE NECURENTE (rd.03+04+05+06+07+09)	70.682.295	70.777.904
01019	1.Stocuri (ct.3010000+3020100+3020200+3020300+3020400+3020500+3020600+3020700+3020800+3020900+3030100+3030200+3040100+3040200+3050100+3050200+3070000+3090000+3310000+3320000+3410000+3450000+3460000+3470000+3490000+3510100+3510200+3540100+3540500+3540600+3560000+3570000+3580000+3590000+3610000+3710000+3810000+/-3480000+/-3780000-3910000-3920100-3920200-3930000-3940100-3940500-3940600-3950100-3950200-3950300-3950400-3950600-3950700-3950800-3960000-3970000-3980000-4420803)	983.571	945.177
01021	Creante din operatiuni comerciale, avansuri si alte decontari (ct.2320000+2340000+4090101+4090102+4110101+4110108+4130100+4180000+4250000+4280102+4610101+4610109+4730109**+4810101+4810102+4810103+4810900+4830000+4890101+4890301-4910100-4960100+5120800) din care:	3.579	3.711.179
01022	Creante comerciale si avansuri (ct.2320000+2340000+4090101+4090102+4110101+4110108+4130100+4180000+4610101-4910100-4960100),din care:		65.626
010221	Avansuri acordate(ct.2320000+2340000+4090101+4090102)		65.626
01023	Creante bugetare (ct.4310100**+4310200**+4310300**+4310400**+4310500**+4310700**+4370100**+4370200**+4370300**+4420400**+4420802+4440000**+4460100**+4460200**+4480200+4610102+4610104+4630000+4640000+4650100+4650200+4660401+4660402+4660500+4660900+4810101**+4810102**+4810103**+4810900**-4970000), din care:	3.483.294	4.105.752
01024	Creantele bugetului general consolidat (ct.4630000+4640000+4650100+4650200+4660401+4660402+4660500+4660900-4970000)	3.483.294	4.105.752
01027	Imprumuturi pe termen scurt acordate (ct.2670101+2670102+2670103+2670104+2670105+2670108+2670601+2670602+2670603+2670604+2670605+2670609+4680101+4680102+4680103+4680104+4680105+		

COD	DENUMIRE INDICATORI	SOLD LA INCEPUTUL PERIOADEI	SOLD LA SFARSITUL PERIOADEI
01030	4680106+4680107+4680108+4680109+4690103+4690105+4690106+ 4690108+4690109)		3.500.831
01033	Total creante curente (rd.21+23+25+27)	3.486.873	11.317.762
	Conturi la trezorerie, casa in lei. (ct.5100000+5120101+5120501+5130101+ 5130301+5130302+5140101+5140301+5140302+5150101+5150103+5150 301 +5150500+5150600+5160101+5160301+5160302+5170101+5170301+51 70302 +5200100+5210100+5210300+5230000+5250101+5250102+5250301+52 50302 +5250400+5260000+5270000+5280000+5290101+5290201+5290301+52 90400 +5290901+5310101+5500101+5520000+5550101+5550400+5570101+55 80101 +5580201+5590101+5600101+5600300+5600401+5610101+5610300+56 20101 +5620300+5620401+5710100+5710300+5710400+5740101+5740102+57 40301 +5740302+5740400+5750100+5750300+5750400-7700000)		
01040	Total disponibilitati si alte valori (rd.33+33.1+35+35.1)	3.523.916	3.817.109
01045	7.TOTAL ACTIVE CURENTE (rd.19+30+31+40+41+41.1+42)	7.994.360	16.080.048
01046	8.TOTAL ACTIVE (rd.15+45)	78.676.655	86.857.952
01052	1.Sume necurente - sume ce urmeaza a fi platite dupa o perioada mai mare de un an (ct.2690200+4010200+4030200+4040200+ 4050200+4280201+4620201+4620209+5090000), din care:	1.403	1.403
01053	Datorii comerciale (ct.4010200+4030200+4040200+4050200+ 4620201)	1.403	1.403
01058	TOTAL DATORII NECURENTE (rd.52+54+55)	1.403	1.403
01060	1.Datorii comerciale, avansuri si alte decontari (ct.2690100+4010100+ 4030100+4040100+4050100+4080000+4190000+4620101+4620109+ 4730109+4810101+4810102+4810103+4810900+ 4830000+4890201+5090000+5120800), din care:	108.419	-5.153
010601	Decontari privind incheiere executiei bugetului de stat din anul curent (ct.4890201)	82.463	
01061	Datorii comerciale si avansuri (ct.4010100+4030100+4040100+ 4050100+4080000+4190000+4620101), din care:	25.956	-5.153
01062	2.Datorii catre bugete (ct.4310100+4310200+4310300+4310400+4310500+ 4310700+4370100+4370200+4370300+4400000+4410000+4420300+ 4420801+4440000+4460100+4460200+4480100+4550501+ 4550502+4550503+4620109+4670100+4670200+4670300+4670400+ 4670500+4670900+4730109+4810900),din care:	89.116	115.576
010631	Contributii sociale (ct.4310100+4310200+4310300+4310400+4310500+ 4310700+4370100+4370200+4370300)	61.631	80.336
01070	4.Imprumuturi pe termen scurt-sume ce urmeaza a fi platite intr-o perioada de pana la un an (ct.5180601+5180603+5180604+5180605+5180606+ 5180608+5180609+5180800+5190101+5190102+5190103+5190104+ 5190105+5190106+5190107+5190108+5190109+5190110+5190180+ 5190190)		3.500.831

COD	DENUMIRE INDICATORI	SOLD LA INCEPUTUL PERIOADEI	SOLD LA SFARSITUL PERIOADEI
01072	6.Salariile angajatilor (ct.4210000+4230000+4260000+4270100+4270300+4280101)	115.250	154.080
01073	7.Alte drepturi cuvenite altor categorii de persoane (pensii, indemnizatii de somaj, burse) (ct.4220100+4220200+4240000+4260000+4270200+4270300+4290000+4380000), din care:		9.969
01078	10.TOTAL DATORII CURENTE (rd.60+62+65+70+71+72+73+74+75)	312.785	3.775.303
01079	11.TOTAL DATORII (rd.58+78)	314.188	3.776.706
01080	12.ACTIVE NETE = TOTAL ACTIVE - TOTAL DATORII = CAPITALURI PROPRII (rd.80=rd.46-79=rd.90)	78.362.467	83.081.246
01084	1.Rezerve, fonduri (ct.1000000+1010000+1020101+1020102+1020103+1030000+ 1040101+1040102+1040103+1050100+1050200+1050300+1050400+1050500+1060000+1320000+1330000)	69.347.635	69.459.635
01085	2.Rezultatul reportat (ct.1170000-sold creditor)	6.498.025	12.739.269
01087	4.Rezultatul patrimonial al exercitiului (ct.1210000-sold creditor)	2.516.807	882.342
01090	6.TOTAL CAPITALURI PROPRII (rd.84+85-86+87-88)	78.362.467	83.081.246

Conducatorul institutiei



Conducatorul compartimentului
financiar- contabil


CONTUL DE REZULTAT PATRIMONIAL

30.06.2017

pag.: 1 - lei -

COD	DENUMIRE INDICATORI	An precedent	An curent
0	JUDETUL CONSTANTA		
02002	1.Venituri din impozite, taxe, contributi de asigurari si alte venituri ale bugetelor (ct.7300100+7300200+7310100+7310200+7320100+7330000+7340000+7350100 + 7350200+7350300+7350400+7350500+7350600+7360100+7390000+7450100+ 7450200+7450300+7450400+7450500+7450900+7460100+7460200+7460300+ 7460900)	1.876.532	3.512.878
02003	2.Venituri din activitati economice (ct.7210000+7220000+7510100+7510200+/-7090000)	9.797	28.772
02004	3.Finantari, subventii, transferuri, alocatii bugetare cu destinatie speciala (ct.7510500+7710000+7720100+7720200+7740100+7740200+7750000+ 7760000+7780000+7790101+7790109)	800	432
02005	4.Alte venituri operationale (ct.7140000+7180000+7500000++7510300+7510400+ 7810200+7810300+7810401+7810402+7770000)	127.886	76.463
02006	TOTAL VENITURI OPERATIONALE (rd.02+03+04+05)	2.015.015	3.618.545
02008	1.Salarii si contributiile sociale aferente angajatilor (ct.6410000+6420000+6450100+ 6450200+6450300+6450400+6450500+6450600+6450800+6460000+6470000)	1.260.465	1.672.194
02009	2.Subventii si transferuri (ct.6700000+6710000+6720000+6730000+6740000+ 6750000+6760000+6770000+6780000+6790000)	3.175	106.165
02010	3.Stocuri, consumabile, lucrari si servicii executate de terti (ct.6010000+6020100+ 6020200+6020300+6020400+6020500+6020600+6020700+6020800+6020900+ 6030000+6060000+6070000+6080000+6090000+6100000+6110000+6120000+ 6130000+6140000+6220000+6230000+6240100+6240200+6260000+6270000+ 6280000+6290100)	838.135	861.488
02011	4.Cheltuieli de capital, amortizari si provizioane (ct.6290200+6810100+ 6810200+6810300+6810401+6810402+6820101+6820109+ 6820200+6890100+6890200)	100.675	18.161
02012	5. Alte cheltuieli operationale (ct.6350000*+6350100+6540000+6580101+6580109)	7.800	36.450
02013	TOTAL CHELTUIELI OPERATIONALE (rd.08+09+10+11+12)	2.210.250	2.694.458
02015	- EXCEDENT (rd.06-rd.13)		924.087
02016	- DEFICIT (rd.13-rd.06)	195.235	
02018	V. CHELTUIELI FINANCIARE (ct.6630000+6640000+6650100+6650200+6660000+ 6670000+6680000+6690000+6860300+6860400+6860800)	70.750	
02021	- DEFICIT (rd.18-rd.17)	70.750	
02023	- EXCEDENT (rd.15+20-16-21)		924.087
02024	- DEFICIT (rd.16+21-15-20)	265.985	
02025	VIII. VENITURI EXTRAORDINARE (ct.7910000)	11.500	
02028	- EXCEDENT (rd.25-rd.26)	11.500	
020292	- EXCEDENT (rd.23+28-24-29)		924.087
020293	- DEFICIT (rd.24+29-23-28)	254.485	
02031	- EXCEDENT (rd.29.2-29.4)		924.087
02032	- DEFICIT (rd.29.3+29.4)	254.485	

Conducatorul institutiei




Conducatorul compartimentului
financiar- contabil

Situatia activelor si datoriilor institutiilor publice
din administratia locala
30.06.2017

pag.: 1 - lei -

COD	DENUMIRE INDICATORI	Sold la inceputul anului	Sold la sfarsitul perioadei
0	JUDETUL CONSTANTA		
18004	Numerar in lei in casieria institutiilor publice locale si ale institutiilor publice de subordonare locala,(ct.5310101)		6
18005	Disponibilitati in lei ale institutiilor publice locale si ale institutiilor publice de subordonare locala, la trezorerii (ct.5100000+5120101+5120501+5150101+5150103+5150500+5150600+5160101+5160301+5160302+5170101+5170301+5170302+5210100+5210300+5280000+5290201+5290301+5290400+5290901+5500101+ 5520000+5550101+5570101+5580101+5580201+5600101+5600300+5610101+5610300+5620101+5620300-7700000), din care:	3.523.916	3.817.103
18008	Total (in baze cash) (rd.04+05)	3.523.916	3.817.109
1801	Total (in baze accrual)(rd.08+09)	3.523.916	3.817.109
18131	Actiuni necotate detinute de autoritatile locale la societati nefinanciare (ct.2600200-2960102)(S11)	400	400
18134	Total (la valoarea contabila neta (la valoarea de intrare mai putin ajustarile cumulate pentru pierderea de valoare) (rd.131+132+133)	400	400
18165	Creante comerciale curente legate de livrari de bunuri si servicii de catre autoritatile locale sau de institutii subordonate acestora(ct.2320000+2340000+4090101+4090102+4110101+4110108+4130100+4180000+4610101-4910100-4960100)		65.626
18166	Total(rd.166+167+168+172)din care de la:		65.626
18166	-de la gospodariile populatie (S14)		65.626
18176	1.Creante ale bugetului local (ct.4640000-4970000). Total (rd.177+178+179+183), din care:	3.483.294	4.105.752
18177	- de la gospodariile populatie (S14)	3.483.294	4.105.752
18185	Total creante (rd.176+184)	3.483.294	4.105.752
182671	Sume primite din excedentul anului precedent pentru acoperirea golurilor temporare de casa si pentru finantarea cheltuielilor sectiunii de dezvoltare (ct.5190107+5190190)		3.500.831
18268	Total(in baze cash)(rd.262+266+267+267.1)		3.500.831
18275	Total (in baze accrual) (cash+dobanzi) (rd.268+274)		3.500.831
18312	Datorii comerciale necurente legale de livrari de bunuri si servicii (ct.4010200+4030200+4040200+4050200+4620201). Total (rd.313+314+318+319), din care catre:	1.403	1.403
18313	- Societati nefinanciare(S11)	1.403	1.403
18320	Datorii comerciale curente legate de livrari de bunuri si servicii (ct.4010100+4030100+ 4040100+4050100+4080000+4190000+4620101).		
18321	Total (rd.321+322+326+327) din care catre:	25.956	-5.153
18321	-Societati nefinanciare (S11)	25.956	-5.153
18331	Datoriile institutiilor publice din administratia locala catre bugete (ct.4420300+4310100+4310200+4310300+4310400+4310500+4310700+4370100+4370200+4370300+4420801+4440000+4460100+4460200+4480100)	89.116	115.576
18332	Salariile angajatilor (ct.4210000+4230000+4260000+4270100+4270300+4280101)	115.250	154.080
18333	Alte drepturi cuvenite altor categorii de persoane (ct.4260000+4270200+4270300+4290000+4380000)		9.969
18335	Total (rd.331+332+333+334)	204.366	279.625

Conducatorul institutiei



**Conducatorul compartimentului
financiar- contabil**

A handwritten signature in black ink, consisting of a stylized, cursive letter 'S' followed by a horizontal line.


SITUAȚIA FLUXURILOR DE TREZORERIE

la data de 30 iunie 2017

cod 03


-lei-

DENUMIREA INDICATORULUI	Cod rând	Total	Casa in lei	Buget de Stat	Buget Local	Buget venituri proprii	Total Disp
A	B	1	2	3	4		5
I. NUMERAR DIN ACTIVITATEA OPERAȚIONALĂ	01						
1. Încasări	02	7476928	968010		6496918	✓	12000
2. Plăți	03	3641160	968004	41744	2661156	✓	12000
3. Numerar net din activitatea operațională (rd. 02- rd.03)	04	3835768	6	-41744	3835762	✓	
II. NUMERAR DIN ACTIVITATEA DE INVESTIȚII	05	0					
1. Încasări	06	0					
2. Plăți	07	0					
3. Numerar net din activitatea de investiții (rd.06-07)	08	0	0				
III. NUMERAR DIN ACTIVITATEA DE FINANȚARE	09	0					
1. Încasări	10	0					
2. Plăți	11	0					
3. Numerar net din activitatea de finanțare (rd.10-rd.11)	12	0	0				
IV. CREȘTEREA (DESCREȘTEREA) NETĂ DE NUMERAR ȘI ECHIVALENT DE NUMERAR (rd.04+rd.08+rd.12)	13	3835768	6	-41744	3835762		
V. NUMERAR ȘI ECHIVALENT DE NUMERAR LA ÎNCEPUTUL ANULUI	14	3523916			3500831	21242	1843
sume recuperate din excedentul anului precedent	14.1	0			0		
sume utilizate din excedentul anului precedent	14.2	3500831			3500831		
VI. NUMERAR ȘI ECHIVALENT DE NUMERAR LA SFÂRȘITUL PERIOADEI (rd.13+rd.14)	15	3858853	0	-41744	3835762	21242	1843



Conducătorul instituției
 Conducătorul compartimentului
 financiar-contabil

Viza trezoreriei



SITUATIA FLUXURILOR DE TREZO. ...RIE

30.06.2017

pag

COD	DENUMIRE INDICATORI	Total	Casa ct. 5310101	Buget de stat ct. 5200100/7700000	Buget local ct. 5210100/7700000	Buget asigurari sociale de stat ct. 5250101+/5250102/7700000	Buget asigurari pentru somaj ct. 5740101+/5740102/7700000	Buget Fond national unic de asigurari sociale de sanatate ct. 5710100/7700000	Buget Fond pentru mediu ct. 5750100/7700000	Buget trezoreria statului ct. 5240100/7700000	Buget institutii publice finantate integral din venituri proprii ct. 5600101/7700000	Buget institutii publice finantate din venituri proprii si subventii ct. 5610101/7700000
0	JUDETUL CONSTANTA											
03002	1. Incasari	7.476.928	968.010									
03003	2. Plati	3.641.160	968.004	41.744								
03004	3. Numerar net din activitatea operationala (rd.02-rd.03)	3.835.768	6	-41.744								
03013	IV.CRESTEREA (DESCRETEREA) NETA DE NUMERAR SI ECHIVALENT DE NUMERAR (rd.04+rd.08+rd.12)	3.835.768	6	-41.744								
03014	V. NUMERAR SI ECHIVALENT DE NUMERAR LA INCEPUTUL ANULUI	3.523.916										
330142	-sume utilizate din excedentul anului precedent/sume transferate din excedent la bugetul local/sume transferate din excedent pentru constituirea de depozite in trezorerie***	3.500.831										
33015	VI.NUMERAR SI ECHIVALENT DE NUMERAR LA SFARSITUL PERIOADEI (rd.13+rd.14+rd.14.1-rd.14.2-rd.14.3)	3.858.853	6	-41.744								

Conducatorul institutiei

Conducatorul compartimentului financiar- contabil

[Signature]

Viza trezoreriei

[Signature]



cod 03


- lei -

Denumire indicatori	Rand	Total	CASA ct. 5310101	Buget de stat ct. 5200100/ 7700000	Buget local ct. 5210100/ 7700000	Buget asigurari sociale de stat ct. 5250101+ 5250102/ 7700000	Buget asigurari pentru somaj ct. 5740101+ 5740102/ 7700000	Buget Fond national unic de asigurari sociale de sanatate ct. 5710100/ 7700000	Buget Fond pentru mediu ct. 5750100/ 7700000	Buget Trezoreria Statului ct. 5240100/ 7700000	Buget institutii publice finantate integral din venituri proprii ct. 5600101/ 7700000	Buget institutii publice finantate din venituri proprii si subventii ct. 5610100/ 7700000	Buget activitati finantate din venituri proprii si buget activitati de privatizare ct. 5620101/ 7700000	Buget imprumuturi interne si externe ct. 5130101+ 5140101+ 5160101+ 5170101/ 7700000	Buget fonduri externe nerambursabile (sursa D) ct. 5150103/ 7700000	Alte disponibilitati (ct. 5xx)
A	B	1=2+3...+15	2	3	4	5	6	7	8	9	10 F	11 G	12 E	13 C	14 D	15
Incasari	02	7,476,928	968,010		6,496,918											12,000
Plati	03	3,641,160	968,004	41,744	2,661,156											12,000
Numerar net din activitatea operationala	04	3,835,768	6	-41,744	3,835,762											
(Cresterea (descresterea) sta de numarar si echivalent a numarar	13	3,835,768	6	-41,744	3,835,762											
Numerar si echivalent de numerar la inceputul perioadei	14	3,523,916			3,500,831											
sume utilizate din excedentul ului precedent	14.2	3,500,831			3,500,831								21,242			1,843
umerar si echivalent de numerar la sfirsitul perioadei	15	3,868,853	6	-41,744	3,835,762								21,242			1,843

Conducatorul institutiei,

Conducatorul compartimentului financiar-contabil,

Viza trezoreriei,



[Handwritten signature]

BALANTA

De la data de 01.01.2017 pana la data de 30.06.2017

-lei-

Simbolul conturilor	Denumirea conturilor	Solduri initiale		Rulaje precedente		Rulaje Lunare		Rulaj Cumulat		Total Sume		Solduri Finale	
		Debitoare	Creditoare	Debitoare	Creditoare	Debitoare	Creditoare	Debitoare	Creditoare	Debitoare	Creditoare	Debitoare	Creditoare
33	Fondul bunurilor care alcătuiesc domeniul public al unității administrate	0.00	67,439,277.43	0.00	0.00	0.00	112,000.00	0.00	112,000.00	0.00	67,551,277.43	0.00	67,551,277.43
33.00	Fondul bunurilor care alcătuiesc domeniul public al unității administrate	0.00	67,439,277.43	0.00	0.00	0.00	112,000.00	0.00	112,000.00	0.00	67,551,277.43	0.00	67,551,277.43
33.00.00	Fondul bunurilor care alcătuiesc domeniul public al unității administrate	0.00	67,439,277.43	0.00	0.00	0.00	112,000.00	0.00	112,000.00	0.00	67,551,277.43	0.00	67,551,277.43
34	Fondul bunurilor care alcătuiesc domeniul privat al unității administrate	0.00	871,177.00	0.00	0.00	0.00	0.00	0.00	0.00	0.00	871,177.00	0.00	871,177.00
34.01	Fondul bunurilor care alcătuiesc domeniul privat al unității administrate	0.00	871,177.00	0.00	0.00	0.00	0.00	0.00	0.00	0.00	871,177.00	0.00	871,177.00
34.01.01	Fondul bunurilor care alcătuiesc domeniul privat al unității administrate	0.00	871,177.00	0.00	0.00	0.00	0.00	0.00	0.00	0.00	871,177.00	0.00	871,177.00
5	Rezerve din reevaluare	0.00	1,037,180.58	0.00	0.00	0.00	0.00	0.00	0.00	0.00	1,037,180.58	0.00	1,037,180.58
5.01	Rezerve din reevaluarea terenurilor și amenajărilor la terenuri	0.00	20,000.00	0.00	0.00	0.00	0.00	0.00	0.00	0.00	20,000.00	0.00	20,000.00
5.01.00	Rezerve din reevaluarea terenurilor și amenajărilor la terenuri	0.00	20,000.00	0.00	0.00	0.00	0.00	0.00	0.00	0.00	20,000.00	0.00	20,000.00
5.02	Rezerve din reevaluarea construcțiilor	0.00	39,759.40	0.00	0.00	0.00	0.00	0.00	0.00	0.00	39,759.40	0.00	39,759.40
5.02.00	Rezerve din reevaluarea construcțiilor	0.00	39,759.40	0.00	0.00	0.00	0.00	0.00	0.00	0.00	39,759.40	0.00	39,759.40
5.03	Rezerve din reevaluarea instalațiilor tehnice, mijloacelor de transport, anim	0.00	977,421.18	0.00	0.00	0.00	0.00	0.00	0.00	0.00	977,421.18	0.00	977,421.18
5.03.00	Rezerve din reevaluarea instalațiilor tehnice, mijloacelor de transport, anim	0.00	977,421.18	0.00	0.00	0.00	0.00	0.00	0.00	0.00	977,421.18	0.00	977,421.18
7	Rezultatul reportat	0.00	6,498,024.66	0.00	0.00	1,930,099.91	8,171,343.80	1,930,099.91	8,171,343.80	1,930,099.91	14,669,368.46	0.00	12,739,268.55
7.00	Rezultatul reportat	0.00	6,498,024.66	0.00	0.00	1,930,099.91	8,171,343.80	1,930,099.91	8,171,343.80	1,930,099.91	14,669,368.46	0.00	12,739,268.55
7.00.00	Rezultatul reportat	0.00	6,498,024.66	0.00	0.00	1,930,099.91	8,171,343.80	1,930,099.91	8,171,343.80	1,930,099.91	14,669,368.46	0.00	12,739,268.55
1	Rezultatul patrimonial	0.00	2,516,806.91	0.00	0.00	7,183,109.35	5,548,644.75	7,183,109.35	5,548,644.75	9,113,209.26	9,995,551.57	0.00	882,342.31
1.00	Rezultatul patrimonial	0.00	2,516,806.91	0.00	0.00	7,183,109.35	5,548,644.75	7,183,109.35	5,548,644.75	9,113,209.26	9,995,551.57	0.00	882,342.31
1.00.00	Rezultatul patrimonial	0.00	2,516,806.91	0.00	0.00	7,183,109.35	5,548,644.75	7,183,109.35	5,548,644.75	9,113,209.26	9,995,551.57	0.00	882,342.31
3	Concesiuni, brevete, licențe, mărci comerciale, drepturi și active similare	180.00	0.00	0.00	0.00	0.00	0.00	0.00	0.00	180.00	0.00	180.00	0.00
3.00	Concesiuni, brevete, licențe, mărci comerciale, drepturi și active similare	180.00	0.00	0.00	0.00	0.00	0.00	0.00	0.00	180.00	0.00	180.00	0.00
3.00.00	Concesiuni, brevete, licențe, mărci comerciale, drepturi și active similare	180.00	0.00	0.00	0.00	0.00	0.00	0.00	0.00	180.00	0.00	180.00	0.00
01	Terenuri și amenajări la terenuri	41,617,723.00	0.00	0.00	0.00	112,000.00	0.00	112,000.00	0.00	41,729,723.00	0.00	41,729,723.00	0.00
01.00	Terenuri	11,556,587.00	0.00	0.00	0.00	112,000.00	0.00	112,000.00	0.00	11,668,587.00	0.00	11,668,587.00	0.00
01.00.00	Terenuri	11,556,587.00	0.00	0.00	0.00	112,000.00	0.00	112,000.00	0.00	11,668,587.00	0.00	11,668,587.00	0.00
02	Amenajări la terenuri	30,061,136.00	0.00	0.00	0.00	0.00	0.00	0.00	0.00	30,061,136.00	0.00	30,061,136.00	0.00
02.00	Amenajări la terenuri	30,061,136.00	0.00	0.00	0.00	0.00	0.00	0.00	0.00	30,061,136.00	0.00	30,061,136.00	0.00
02.00.00	Construcții	26,697,443.43	0.00	0.00	0.00	0.00	0.00	0.00	0.00	26,697,443.43	0.00	26,697,443.43	0.00

Simbolul conturilor	Denumirea conturilor	Solduri initiale		Rulaje precedente		Rulaje Lunare		Rulaj Cumulat		Total Sume		Solduri Finale	
		Debitoare	Creditoare	Debitoare	Creditoare	Debitoare	Creditoare	Debitoare	Creditoare	Debitoare	Creditoare	Debitoare	Creditoare
12.01	Construcții - infrastructura drumuri	1,811,601.00	0.00	0.00	0.00	0.00	0.00	0.00	0.00	1,811,601.00	0.00	1,811,601.00	0.00
12.01.01	Construcții - drumuri publice	1,811,601.00	0.00	0.00	0.00	0.00	0.00	0.00	0.00	1,811,601.00	0.00	1,811,601.00	0.00
12.09	Construcții - alte active fixe încadrate în grupa construcții	24,885,842.43	0.00	0.00	0.00	0.00	0.00	0.00	0.00	24,885,842.43	0.00	24,885,842.43	0.00
12.09.01	Construcții - alte active fixe încadrate în grupa construcții	24,885,842.43	0.00	0.00	0.00	0.00	0.00	0.00	0.00	24,885,842.43	0.00	24,885,842.43	0.00
13	Instalații tehnice, mijloace de transport, animale și plante	1,506,260.66	0.00	0.00	0.00	0.00	0.00	0.00	0.00	1,506,260.66	0.00	1,506,260.66	0.00
3.01	Echipamente tehnologice (masini, utilaje și instalații de lucru)	655,156.03	0.00	0.00	0.00	0.00	0.00	0.00	0.00	655,156.03	0.00	655,156.03	0.00
3.01.00	Echipamente tehnologice (masini, utilaje și instalații de lucru)	655,156.03	0.00	0.00	0.00	0.00	0.00	0.00	0.00	655,156.03	0.00	655,156.03	0.00
3.02	Aparate și instalații de măsurare, control și reglare	4,200.58	0.00	0.00	0.00	0.00	0.00	0.00	0.00	4,200.58	0.00	4,200.58	0.00
3.02.00	Aparate și instalații de măsurare, control și reglare	4,200.58	0.00	0.00	0.00	0.00	0.00	0.00	0.00	4,200.58	0.00	4,200.58	0.00
3.03	Mijloace de transport	846,904.05	0.00	0.00	0.00	0.00	0.00	0.00	0.00	846,904.05	0.00	846,904.05	0.00
3.03.00	Mijloace de transport	846,904.05	0.00	0.00	0.00	0.00	0.00	0.00	0.00	846,904.05	0.00	846,904.05	0.00
4	Mobilier, aparatura birou, echipamente de protecție a valorilor u.	413,492.23	0.00	0.00	0.00	0.00	0.00	0.00	0.00	413,492.23	0.00	413,492.23	0.00
4.00	Mobilier, aparatura birou, echipamente de protecție a valorilor u.	413,492.23	0.00	0.00	0.00	0.00	0.00	0.00	0.00	413,492.23	0.00	413,492.23	0.00
4.00.00	Mobilier, aparatura birou, echipamente de protecție a valorilor u.	413,492.23	0.00	0.00	0.00	0.00	0.00	0.00	0.00	413,492.23	0.00	413,492.23	0.00
1	Active fixe corporale în curs de executie	1,866,142.43	0.00	0.00	0.00	1,769.73	1,769.73	1,769.73	1,769.73	1,867,912.16	1,769.73	1,866,142.43	0.00
1.00	Active fixe corporale în curs de executie	1,866,142.43	0.00	0.00	0.00	1,769.73	1,769.73	1,769.73	1,769.73	1,867,912.16	1,769.73	1,866,142.43	0.00
1.00.00	Active fixe corporale în curs de executie	1,866,142.43	0.00	0.00	0.00	1,769.73	1,769.73	1,769.73	1,769.73	1,867,912.16	1,769.73	1,866,142.43	0.00
0	Titluri de participare	400.00	0.00	0.00	0.00	0.00	0.00	0.00	0.00	400.00	0.00	400.00	0.00
0.02	Titluri de participare necotate	400.00	0.00	0.00	0.00	0.00	0.00	0.00	0.00	400.00	0.00	400.00	0.00
0.02.00	Titluri de participare necotate	400.00	0.00	0.00	0.00	0.00	0.00	0.00	0.00	400.00	0.00	400.00	0.00
1	Amortizări privind activele fixe corporale	0.00	1,419,346.90	0.00	0.00	0.00	0.00	16,391.04	0.00	16,391.04	0.00	1,435,737.94	0.00
1.02	Amortizarea construcțiilor	0.00	3,849.99	0.00	0.00	0.00	0.00	196.35	0.00	196.35	0.00	4,046.34	0.00
1.02.00	Amortizarea construcțiilor	0.00	3,849.99	0.00	0.00	0.00	0.00	196.35	0.00	196.35	0.00	4,046.34	0.00
1.03	Amortizarea instalațiilor tehnice, mijloacelor de transport, animalelor și mijloacelor de transport, animalelor și	0.00	1,339,110.48	0.00	0.00	0.00	0.00	7,978.11	0.00	7,978.11	0.00	1,347,088.59	0.00
1.03.00	Amortizarea instalațiilor tehnice, mijloacelor de transport, animalelor și	0.00	1,339,110.48	0.00	0.00	0.00	0.00	7,978.11	0.00	7,978.11	0.00	1,347,088.59	0.00
1.04	Amortizarea mobilierului, aparaturii birou, echipamentelor de protecție a	0.00	76,386.43	0.00	0.00	0.00	0.00	8,216.58	0.00	8,216.58	0.00	84,603.01	0.00
1.04.00	Amortizarea mobilierului, aparaturii birou, echipamentelor de protecție a	0.00	76,386.43	0.00	0.00	0.00	0.00	8,216.58	0.00	8,216.58	0.00	84,603.01	0.00
2	Materiale consumabile	86,599.58	0.00	0.00	0.00	130,301.37	207,697.31	130,301.37	207,697.31	216,900.95	207,697.31	9,203.65	0.00
2.02	Combustibili	0.00	0.00	0.00	0.00	21,074.90	3,156.89	21,074.90	3,156.89	21,074.90	3,156.89	17,918.01	0.00
2.02.00	Combustibili	0.00	0.00	0.00	0.00	21,074.90	3,156.89	21,074.90	3,156.89	21,074.90	3,156.89	17,918.01	0.00
2.04	Piese de schimb	2,561.00	0.00	0.00	0.00	3,613.83	4,931.16	3,613.83	4,931.16	6,174.83	4,931.16	1,243.67	0.00
2.04.00	Piese de schimb	2,561.00	0.00	0.00	0.00	3,613.83	4,931.16	3,613.83	4,931.16	6,174.83	4,931.16	1,243.67	0.00
2.08	Alte materiale consumabile	84,038.58	0.00	0.00	0.00	105,612.64	199,609.25	105,612.64	199,609.25	189,651.23	199,609.25	-9,958.03	0.00
2.08.00	Alte materiale consumabile	84,038.58	0.00	0.00	0.00	105,612.64	199,609.25	105,612.64	199,609.25	189,651.23	199,609.25	-9,958.03	0.00
3	Materiale de natura obiectelor de inventar	896,970.93	0.00	0.00	0.00	59,101.71	20,099.28	59,101.71	20,099.28	956,072.64	20,099.28	935,973.36	0.00

Simbolul conturilor	Denumirea conturilor	Solduri initiale		Rulaje precedente		Rulaje Lunare		Rulaj Cumulat		Total Sume		Solduri Finale	
		Debitoare	Credito.	Debitoare	Creditoare	Debitoare	Creditoare	Debitoare	Creditoare	Debitoare	Creditoare	Debitoare	Creditoare
3.01	Materiale de natura obiectelor de inventar in magazine	3,396.70	0.00	0.00	0.00	17,439.63	17,439.63	17,439.63	17,439.63	20,836.33	17,439.63	3,396.70	0.00
3.01.00	Materiale de natura obiectelor de inventar in magazine	3,396.70	0.00	0.00	0.00	17,439.63	17,439.63	17,439.63	17,439.63	20,836.33	17,439.63	3,396.70	0.00
3.02	Materiale de natura obiectelor de inventar in folosinta	893,574.23	0.00	0.00	0.00	41,662.08	2,659.65	41,662.08	2,659.65	935,236.31	2,659.65	932,576.66	0.00
3.02.00	Materiale de natura obiectelor de inventar in folosinta	893,574.23	0.00	0.00	0.00	41,662.08	2,659.65	41,662.08	2,659.65	935,236.31	2,659.65	932,576.66	0.00
1	Furnizori	0.00	27,359.66	0.00	0.00	865,709.13	834,600.03	865,709.13	834,600.03	865,709.13	861,959.69	0.00	-3,749.44
1.01	Furnizori sub 1 an	0.00	27,359.66	0.00	0.00	865,709.13	834,600.03	865,709.13	834,600.03	865,709.13	861,959.69	0.00	-3,749.44
1.01.00	Furnizori sub 1 an	0.00	27,359.66	0.00	0.00	865,709.13	834,600.03	865,709.13	834,600.03	865,709.13	861,959.69	0.00	-3,749.44
3	Furnizori -debitori	0.00	0.00	0.00	0.00	65,626.05	0.00	65,626.05	0.00	65,626.05	0.00	65,626.05	0.00
3.01	Furnizori-debitori pentru cumparari de bunuri de natura stocurilor si pentru pr	0.00	0.00	0.00	0.00	65,626.05	0.00	65,626.05	0.00	65,626.05	0.00	65,626.05	0.00
3.01.01	Furnizori-debitori pentru cumparari de bunuri de natura stocurilor	0.00	0.00	0.00	0.00	65,626.05	0.00	65,626.05	0.00	65,626.05	0.00	65,626.05	0.00
00	Personal - salarii datorate	0.00	113,592.00	0.00	0.00	1,337,342.00	1,376,285.00	1,337,342.00	1,376,285.00	1,337,342.00	1,489,877.00	0.00	152,535.00
00.00	Personal - salarii datorate	0.00	113,592.00	0.00	0.00	1,337,342.00	1,376,285.00	1,337,342.00	1,376,285.00	1,337,342.00	1,489,877.00	0.00	152,535.00
00.00.00	Personal - salarii datorate	0.00	113,592.00	0.00	0.00	1,337,342.00	1,376,285.00	1,337,342.00	1,376,285.00	1,337,342.00	1,489,877.00	0.00	152,535.00
00	Avansuri acordate personalului	3,579.00	0.00	0.00	0.00	0.00	0.00	0.00	0.00	3,579.00	0.00	3,579.00	0.00
00.00	Avansuri acordate personalului	3,579.00	0.00	0.00	0.00	0.00	0.00	0.00	0.00	3,579.00	0.00	3,579.00	0.00
00.00.00	Avansuri acordate personalului	3,579.00	0.00	0.00	0.00	0.00	0.00	0.00	0.00	3,579.00	0.00	3,579.00	0.00
01	Retineri din salarii si din alte drepturi datorate tertilor	0.00	1,658.00	0.00	0.00	9,878.00	9,765.00	9,878.00	9,765.00	9,878.00	11,423.00	0.00	1,545.00
01.00	Retineri din salarii datorate tertilor	0.00	1,658.00	0.00	0.00	9,878.00	9,765.00	9,878.00	9,765.00	9,878.00	11,423.00	0.00	1,545.00
01.00.00	Retineri din salarii datorate tertilor	0.00	1,658.00	0.00	0.00	9,878.00	9,765.00	9,878.00	9,765.00	9,878.00	11,423.00	0.00	1,545.00
01	Alte datorii si creante in legatura cu personalul	0.00	0.00	0.00	0.00	41,537.00	41,537.00	41,537.00	41,537.00	41,537.00	41,537.00	0.00	0.00
01.01	Alte datorii si creante in legatura cu personalul sub 1 an	0.00	0.00	0.00	0.00	41,537.00	41,537.00	41,537.00	41,537.00	41,537.00	41,537.00	0.00	0.00
01.01.00	Alte datorii in legatura cu personalul sub 1 an	0.00	0.00	0.00	0.00	41,537.00	41,537.00	41,537.00	41,537.00	41,537.00	41,537.00	0.00	0.00
00	Bursieri si doctoranzi	0.00	0.00	0.00	0.00	126,750.00	136,719.00	126,750.00	136,719.00	126,750.00	136,719.00	0.00	9,969.00
00.00	Bursieri si doctoranzi	0.00	0.00	0.00	0.00	126,750.00	136,719.00	126,750.00	136,719.00	126,750.00	136,719.00	0.00	9,969.00
00.00.00	Bursieri si doctoranzi	0.00	0.00	0.00	0.00	126,750.00	136,719.00	126,750.00	136,719.00	126,750.00	136,719.00	0.00	9,969.00
01	Asigurari sociale	0.00	59,321.00	0.00	0.00	488,892.00	507,175.00	488,892.00	507,175.00	488,892.00	566,496.00	0.00	77,604.00
01.00	Contributiile angajatilor pentru asigurari sociale	0.00	28,254.00	0.00	0.00	203,876.00	212,309.00	203,876.00	212,309.00	203,876.00	240,563.00	0.00	36,687.00
01.00.00	Contributiile angajatilor pentru asigurari sociale	0.00	28,254.00	0.00	0.00	203,876.00	212,309.00	203,876.00	212,309.00	203,876.00	240,563.00	0.00	36,687.00
02	Contributiile asiguratorilor pentru asigurari sociale	0.00	33,476.00	0.00	0.00	174,638.00	182,291.00	174,638.00	182,291.00	174,638.00	215,767.00	0.00	41,129.00
02.00	Contributiile asiguratorilor pentru asigurari sociale	0.00	33,476.00	0.00	0.00	174,638.00	182,291.00	174,638.00	182,291.00	174,638.00	215,767.00	0.00	41,129.00
02.00.00	Contributiile asiguratorilor pentru asigurari sociale	0.00	33,476.00	0.00	0.00	174,638.00	182,291.00	174,638.00	182,291.00	174,638.00	215,767.00	0.00	41,129.00
03	Contributiile angajatilor pentru asigurari sociale de sanatate	0.00	8,682.00	0.00	0.00	67,996.00	70,884.00	67,996.00	70,884.00	67,996.00	79,566.00	0.00	11,570.00
03.00	Contributiile angajatilor pentru asigurari sociale de sanatate	0.00	8,682.00	0.00	0.00	67,996.00	70,884.00	67,996.00	70,884.00	67,996.00	79,566.00	0.00	11,570.00
03.00.00	Contributiile asiguratorilor pentru asigurari sociale de sanatate	0.00	9,426.00	0.00	0.00	30,888.00	32,089.00	30,888.00	32,089.00	30,888.00	41,515.00	0.00	10,627.00
04	Contributiile asiguratorilor pentru asigurari sociale de sanatate	0.00	9,426.00	0.00	0.00	30,888.00	32,089.00	30,888.00	32,089.00	30,888.00	41,515.00	0.00	10,627.00
04.00	Contributiile asiguratorilor pentru accidente de munca si boli profesionale	0.00	209.00	0.00	0.00	2,244.00	2,332.00	2,244.00	2,332.00	2,244.00	2,541.00	0.00	297.00
04.00.00	Contributiile asiguratorilor pentru accidente de munca si boli profesionale	0.00	209.00	0.00	0.00	2,244.00	2,332.00	2,244.00	2,332.00	2,244.00	2,541.00	0.00	297.00

Simbolul conturilor	Denumirea conturilor	Solduri initiale		Rulaje precedente		Rulaje Lunare		Rulaj Cumulat		Total Sume		Solduri Finale	
		Debitoare	Creditoare	Debitoare	Creditoare	Debitoare	Creditoare	Debitoare	Creditoare	Debitoare	Creditoare	Debitoare	Creditoare
1.05.00	Contributiile angajatorilor pentru accidente de munca si boala profesionala	0.00	209.00	0.00	0.00	2,244.00	2,332.00	2,244.00	2,332.00	2,244.00	2,541.00	0.00	297.00
1.07	Contributiile angajatorilor pentru constituirea FNUASS	0.00	-20,726.00	0.00	0.00	9,250.00	7,270.00	9,250.00	7,270.00	9,250.00	-13,456.00	0.00	-22,706.00
1.07.00	Contributiile angajatorilor pentru constituirea FNUASS	0.00	-20,726.00	0.00	0.00	9,250.00	7,270.00	9,250.00	7,270.00	9,250.00	-13,456.00	0.00	-22,706.00
7	Asigurari pentru somaj	0.00	2,310.00	0.00	0.00	9,238.00	9,660.00	9,238.00	9,660.00	9,238.00	11,970.00	0.00	2,732.00
7.01	Contributiile angajatorilor pentru asigurari de somaj	0.00	887.00	0.00	0.00	6,506.00	6,781.00	6,506.00	6,781.00	6,506.00	7,668.00	0.00	1,162.00
7.01.00	Contributiile angajatorilor pentru asigurari de somaj	0.00	887.00	0.00	0.00	6,506.00	6,781.00	6,506.00	6,781.00	6,506.00	7,668.00	0.00	1,162.00
7.02	Contributiile asiguratorilor pentru asigurari de somaj	0.00	1,423.00	0.00	0.00	2,732.00	2,879.00	2,732.00	2,879.00	2,732.00	4,302.00	0.00	1,570.00
7.02.00	Contributiile asiguratorilor pentru asigurari de somaj	0.00	1,423.00	0.00	0.00	2,732.00	2,879.00	2,732.00	2,879.00	2,732.00	4,302.00	0.00	1,570.00
4	Impozit pe venitul din salarii si din alte drepturi	0.00	27,485.00	0.00	0.00	157,053.00	164,808.00	157,053.00	164,808.00	157,053.00	192,293.00	0.00	35,240.00
4.00	Impozit pe venitul din salarii si din alte drepturi	0.00	27,485.00	0.00	0.00	157,053.00	164,808.00	157,053.00	164,808.00	157,053.00	192,293.00	0.00	35,240.00
4.00.00	Impozit pe venitul din salarii si din alte drepturi	0.00	27,485.00	0.00	0.00	157,053.00	164,808.00	157,053.00	164,808.00	157,053.00	192,293.00	0.00	35,240.00
2.01	Creditori sub 1 an	0.00	-1,403.25	0.00	0.00	0.00	0.00	0.00	0.00	0.00	-1,403.25	0.00	-1,403.25
2.01.01	Creditori sub 1 an - datorii comerciale	0.00	-1,403.25	0.00	0.00	0.00	0.00	0.00	0.00	0.00	-1,403.25	0.00	-1,403.25
2.02	Creditori peste 1 an	0.00	1,403.25	0.00	0.00	0.00	0.00	0.00	0.00	0.00	1,403.25	0.00	1,403.25
2.02.01	Creditori peste 1 an - datorii comerciale	0.00	1,403.25	0.00	0.00	0.00	0.00	0.00	0.00	0.00	1,403.25	0.00	1,403.25
1	Creante ale bugetului local	3,483,294.30	0.00	0.00	0.00	1,115,180.00	492,722.00	1,115,180.00	492,722.00	4,598,474.30	492,722.00	4,105,752.30	0.00
1.00	Creante ale bugetului local	3,483,294.30	0.00	0.00	0.00	1,115,180.00	492,722.00	1,115,180.00	492,722.00	4,598,474.30	492,722.00	4,105,752.30	0.00
1.00.00	Creante ale bugetului local	3,483,294.30	0.00	0.00	0.00	1,115,180.00	492,722.00	1,115,180.00	492,722.00	4,598,474.30	492,722.00	4,105,752.30	0.00
1	Imprumuturi pe termen scurt acordate potrivit legii	0.00	0.00	0.00	0.00	3,500,831.09	0.00	3,500,831.09	0.00	3,500,831.09	0.00	3,500,831.09	0.00
1.01	Imprumuturi pe termen scurt acordate potrivit legii	0.00	0.00	0.00	0.00	3,500,831.09	0.00	3,500,831.09	0.00	3,500,831.09	0.00	3,500,831.09	0.00
1.01.07	Sume acordate din excedentul anului precedent pentru acoperirea golurilor la decantari in tre institutiile superioara si institutiile subordonate	0.00	0.00	0.00	0.00	3,500,831.09	0.00	3,500,831.09	0.00	3,500,831.09	0.00	3,500,831.09	0.00
.09	Alte decontari	0.00	0.00	0.00	0.00	3,653,973.98	12,000.00	3,653,973.98	12,000.00	5,474,960.97	1,832,986.99	3,641,973.98	0.00
.09.00	Alte decontari	0.00	0.00	0.00	0.00	3,653,973.98	12,000.00	3,653,973.98	12,000.00	5,474,960.97	1,832,986.99	3,641,973.98	0.00
	Decontari privind incheierea executiei bugetului de stat din anul curent	0.00	82,463.00	0.00	0.00	82,463.00	0.00	82,463.00	0.00	82,463.00	82,463.00	0.00	0.00
.02	Decontari privind incheierea executiei bugetului de stat din anul curent - chel	0.00	82,463.00	0.00	0.00	82,463.00	0.00	82,463.00	0.00	82,463.00	82,463.00	0.00	0.00
.02.01	Decontari privind incheierea executiei bugetului de stat din anul curent - chel	0.00	82,463.00	0.00	0.00	82,463.00	0.00	82,463.00	0.00	82,463.00	82,463.00	0.00	0.00
	Imprumuturi pe termen scurt	0.00	0.00	0.00	0.00	0.00	3,500,831.09	0.00	3,500,831.09	0.00	3,500,831.09	0.00	3,500,831.09
.01	Imprumuturi pe termen scurt	0.00	0.00	0.00	0.00	0.00	3,500,831.09	0.00	3,500,831.09	0.00	3,500,831.09	0.00	3,500,831.09
.01.07	Sume primite din excedentul anului precedent pentru acoperirea golurilor la decantari	0.00	0.00	0.00	0.00	0.00	3,500,831.09	0.00	3,500,831.09	0.00	3,500,831.09	0.00	3,500,831.09
	Disponibil al bugetului local	3,500,831.10	0.00	0.00	0.00	6,496,917.93	3,500,831.09	6,496,917.93	3,500,831.09	9,997,749.03	3,500,831.09	6,496,917.94	0.00
01	Disponibil al bugetului local	0.00	0.00	0.00	0.00	6,496,917.93	0.00	6,496,917.93	0.00	6,496,917.93	0.00	6,496,917.93	0.00
.01.00	Disponibil al bugetului local	0.00	0.00	0.00	0.00	6,496,917.93	0.00	6,496,917.93	0.00	6,496,917.93	0.00	6,496,917.93	0.00
.02	Rezultatul executiei bugetare din anul curent	0.00	0.00	0.00	0.00	0.00	0.00	0.00	0.00	0.00	0.00	0.00	0.00
.02.00	Rezultatul executiei bugetare din anul curent	0.00	0.00	0.00	0.00	0.00	0.00	0.00	0.00	0.00	0.00	0.00	0.00

Simbolul conturilor	Denumirea conturilor	Solduri initiale		Rulaje precedente		Rulaje Lunare		Rulaj Cumulat		Total Sume		Solduri Finale	
		Debitoare	Creditoare	Debitoare	Creditoare	Debitoare	Creditoare	Debitoare	Creditoare	Debitoare	Creditoare	Debitoare	Creditoare
21.03	Rezultatul executiei bugetare din anii precedenti	3,500,831.10	0.00	0.00	0.00	0.00	3,500,831.09	0.00	3,500,831.09	3,500,831.10	3,500,831.09	0.01	0.00
21.03.00	Rezultatul executiei bugetare din anii precedenti	3,500,831.10	0.00	0.00	0.00	0.00	3,500,831.09	0.00	3,500,831.09	3,500,831.10	3,500,831.09	0.01	0.00
31	Casa	0.00	0.00	0.00	0.00	968,009.80	968,003.80	968,009.80	968,003.80	968,009.80	968,003.80	6.00	0.00
31.01	Casierie	0.00	0.00	0.00	0.00	968,009.80	968,003.80	968,009.80	968,003.80	968,009.80	968,003.80	6.00	0.00
31.01.01	Casierie	0.00	0.00	0.00	0.00	968,009.80	968,003.80	968,009.80	968,003.80	968,009.80	968,003.80	6.00	0.00
32	Alte valori	0.00	0.00	0.00	0.00	402.22	402.22	402.22	402.22	402.22	402.22	0.00	0.00
32.08	Alte valori	0.00	0.00	0.00	0.00	402.22	402.22	402.22	402.22	402.22	402.22	0.00	0.00
32.08.00	Alte valori	0.00	0.00	0.00	0.00	402.22	402.22	402.22	402.22	402.22	402.22	0.00	0.00
40	Disponibil din fonduri cu destinatie speciala	1,843.43	0.00	0.00	0.00	0.00	0.00	0.00	0.00	1,843.43	0.00	1,843.43	0.00
40.01	Disponibil din fonduri cu destinatie speciala la trezorerie	1,843.43	0.00	0.00	0.00	0.00	0.00	0.00	0.00	1,843.43	0.00	1,843.43	0.00
40.01.01	Disponibil din fonduri cu destinatie speciala la trezorerie	1,843.43	0.00	0.00	0.00	0.00	0.00	0.00	0.00	1,843.43	0.00	1,843.43	0.00
42	Disponibil pentru sume de mandat si sume in depozit	0.00	0.00	0.00	0.00	12,000.00	12,000.00	12,000.00	12,000.00	12,000.00	12,000.00	0.00	0.00
2.00	Disponibil pentru sume de mandat si sume in depozit	0.00	0.00	0.00	0.00	12,000.00	12,000.00	12,000.00	12,000.00	12,000.00	12,000.00	0.00	0.00
2.00.00	Disponibil pentru sume de mandat si sume in depozit	0.00	0.00	0.00	0.00	12,000.00	12,000.00	12,000.00	12,000.00	12,000.00	12,000.00	0.00	0.00
2	Disponibil ai activitatilor finantate din venituri proprii	21,242.04	0.00	0.00	0.00	0.00	0.00	0.00	0.00	21,242.04	0.00	21,242.04	0.00
2.03	Rezultatul executiei bugetare din anii precedenti	21,242.04	0.00	0.00	0.00	0.00	0.00	0.00	0.00	21,242.04	0.00	21,242.04	0.00
2.03.00	Rezultatul executiei bugetare din anii precedenti	21,242.04	0.00	0.00	0.00	0.00	0.00	0.00	0.00	21,242.04	0.00	21,242.04	0.00
1	Viramente interne	0.00	0.00	0.00	0.00	968,009.80	968,009.80	968,009.80	968,009.80	968,009.80	968,009.80	0.00	0.00
1.01	Viramente interne	0.00	0.00	0.00	0.00	968,009.80	968,009.80	968,009.80	968,009.80	968,009.80	968,009.80	0.00	0.00
1.01.01	Viramente interne - activitatea operationala	0.00	0.00	0.00	0.00	968,009.80	968,009.80	968,009.80	968,009.80	968,009.80	968,009.80	0.00	0.00
2	Cheltuieli cu materialele consumabile	0.00	0.00	0.00	0.00	195,740.34	195,740.34	195,740.34	195,740.34	195,740.34	195,740.34	0.00	0.00
2.02	Cheltuieli privind combustibilul	0.00	0.00	0.00	0.00	3,156.89	3,156.89	3,156.89	3,156.89	3,156.89	3,156.89	0.00	0.00
2.02.00	Cheltuieli privind combustibilul	0.00	0.00	0.00	0.00	3,156.89	3,156.89	3,156.89	3,156.89	3,156.89	3,156.89	0.00	0.00
2.04	Cheltuieli privind piesele de schimb	0.00	0.00	0.00	0.00	4,931.16	4,931.16	4,931.16	4,931.16	4,931.16	4,931.16	0.00	0.00
2.04.00	Cheltuieli privind piesele de schimb	0.00	0.00	0.00	0.00	4,931.16	4,931.16	4,931.16	4,931.16	4,931.16	4,931.16	0.00	0.00
2.08	Cheltuieli privind alte materiale consumabile	0.00	0.00	0.00	0.00	187,652.28	187,652.28	187,652.28	187,652.28	187,652.28	187,652.28	0.00	0.00
2.08.00	Cheltuieli privind alte materiale consumabile	0.00	0.00	0.00	0.00	187,652.28	187,652.28	187,652.28	187,652.28	187,652.28	187,652.28	0.00	0.00
3	Cheltuieli privind energia si apa	0.00	0.00	0.00	0.00	146,428.65	146,428.65	146,428.65	146,428.65	146,428.65	146,428.65	0.00	0.00
3.00	Cheltuieli privind energia si apa	0.00	0.00	0.00	0.00	146,428.65	146,428.65	146,428.65	146,428.65	146,428.65	146,428.65	0.00	0.00
3.00.00	Cheltuieli privind energia si apa	0.00	0.00	0.00	0.00	146,428.65	146,428.65	146,428.65	146,428.65	146,428.65	146,428.65	0.00	0.00
3	Cheltuieli cu intretinerea si reparatiile	0.00	0.00	0.00	0.00	12,916.39	12,916.39	12,916.39	12,916.39	12,916.39	12,916.39	0.00	0.00
1.00	Cheltuieli cu intretinerea si reparatiile	0.00	0.00	0.00	0.00	12,916.39	12,916.39	12,916.39	12,916.39	12,916.39	12,916.39	0.00	0.00
1.00.00	Cheltuieli cu intretinerea si reparatiile	0.00	0.00	0.00	0.00	12,916.39	12,916.39	12,916.39	12,916.39	12,916.39	12,916.39	0.00	0.00
3	Cheltuieli cu primele de asigurare	0.00	0.00	0.00	0.00	2,552.72	2,552.72	2,552.72	2,552.72	2,552.72	2,552.72	0.00	0.00
3.00	Cheltuieli cu primele de asigurare	0.00	0.00	0.00	0.00	2,552.72	2,552.72	2,552.72	2,552.72	2,552.72	2,552.72	0.00	0.00

Simbolul conturilor	Denumirea conturilor	Solduri initiale		Rulaje precedente		Rulaje Lunare		Rulaj Cumulat		Total Sume		Solduri Finale	
		Debitoare	Creditoare	Debitoare	Creditoare	Debitoare	Creditoare	Debitoare	Creditoare	Debitoare	Creditoare	Debitoare	Creditoare
13.00.00	Cheltuieli cu primele de asigurare	0.00	0.00	0.00	0.00	2,552.72	2,552.72	2,552.72	2,552.72	2,552.72	2,552.72	0.00	0.00
14	Cheltuieli cu transportul de bunuri si personal	0.00	0.00	0.00	0.00	41,537.00	41,537.00	41,537.00	41,537.00	41,537.00	41,537.00	0.00	0.00
14.02	Cheltuieli cu transportul de personal	0.00	0.00	0.00	0.00	41,537.00	41,537.00	41,537.00	41,537.00	41,537.00	41,537.00	0.00	0.00
14.02.00	Cheltuieli cu transportul de personal	0.00	0.00	0.00	0.00	41,537.00	41,537.00	41,537.00	41,537.00	41,537.00	41,537.00	0.00	0.00
16	Cheltuieli postale si taxe de telecomunicatii	0.00	0.00	0.00	0.00	52,841.92	52,841.92	52,841.92	52,841.92	52,841.92	52,841.92	0.00	0.00
6.00.00	Cheltuieli postale si taxe de telecomunicatii	0.00	0.00	0.00	0.00	52,841.92	52,841.92	52,841.92	52,841.92	52,841.92	52,841.92	0.00	0.00
8	Alte cheltuieli cu serviciile executate de terti	0.00	0.00	0.00	0.00	394,026.86	394,026.86	394,026.86	394,026.86	394,026.86	394,026.86	0.00	0.00
8.00	Alte cheltuieli cu serviciile executate de terti	0.00	0.00	0.00	0.00	394,026.86	394,026.86	394,026.86	394,026.86	394,026.86	394,026.86	0.00	0.00
8.00.00	Alte cheltuieli cu serviciile executate de terti	0.00	0.00	0.00	0.00	394,026.86	394,026.86	394,026.86	394,026.86	394,026.86	394,026.86	0.00	0.00
9	Alte cheltuieli autorizate prin dispozitii legale	0.00	0.00	0.00	0.00	15,444.02	15,444.02	15,444.02	15,444.02	15,444.02	15,444.02	0.00	0.00
9.01	Alte cheltuieli autorizate prin dispozitii legale - cheltuieli curente	0.00	0.00	0.00	0.00	15,444.02	15,444.02	15,444.02	15,444.02	15,444.02	15,444.02	0.00	0.00
9.01.00	Alte cheltuieli autorizate prin dispozitii legale - cheltuieli curente	0.00	0.00	0.00	0.00	15,444.02	15,444.02	15,444.02	15,444.02	15,444.02	15,444.02	0.00	0.00
5	Cheltuieli cu alte impozite, taxe si varsaminte asimilate	0.00	0.00	0.00	0.00	500.00	500.00	500.00	500.00	500.00	500.00	0.00	0.00
5.01	Cheltuieli cu alte impozite, taxe si varsaminte asimilate	0.00	0.00	0.00	0.00	500.00	500.00	500.00	500.00	500.00	500.00	0.00	0.00
5.01.00	Cheltuieli cu alte impozite, taxe si varsaminte asimilate	0.00	0.00	0.00	0.00	500.00	500.00	500.00	500.00	500.00	500.00	0.00	0.00
1	Cheltuieli cu salariile personalului	0.00	0.00	0.00	0.00	1,372,618.00	1,372,618.00	1,372,618.00	1,372,618.00	1,372,618.00	1,372,618.00	0.00	0.00
1.00	Cheltuieli cu salariile personalului	0.00	0.00	0.00	0.00	1,372,618.00	1,372,618.00	1,372,618.00	1,372,618.00	1,372,618.00	1,372,618.00	0.00	0.00
1.00.00	Cheltuieli cu salariile personalului	0.00	0.00	0.00	0.00	1,372,618.00	1,372,618.00	1,372,618.00	1,372,618.00	1,372,618.00	1,372,618.00	0.00	0.00
3	Cheltuieli privind asigurările sociale	0.00	0.00	0.00	0.00	299,576.00	299,576.00	299,576.00	299,576.00	299,576.00	299,576.00	0.00	0.00
3.01	Contributiile angajatorilor pentru asigurari sociale	0.00	0.00	0.00	0.00	212,309.00	212,309.00	212,309.00	212,309.00	212,309.00	212,309.00	0.00	0.00
3.01.00	Contributiile angajatorilor pentru asigurari sociale	0.00	0.00	0.00	0.00	212,309.00	212,309.00	212,309.00	212,309.00	212,309.00	212,309.00	0.00	0.00
3.02	Contributiile angajatorilor pentru asigurari de somaj	0.00	0.00	0.00	0.00	6,781.00	6,781.00	6,781.00	6,781.00	6,781.00	6,781.00	0.00	0.00
3.02.00	Contributiile angajatorilor pentru asigurari de somaj	0.00	0.00	0.00	0.00	6,781.00	6,781.00	6,781.00	6,781.00	6,781.00	6,781.00	0.00	0.00
3.03	Contributiile angajatorilor pentru asigurari sociale de sanatate	0.00	0.00	0.00	0.00	70,884.00	70,884.00	70,884.00	70,884.00	70,884.00	70,884.00	0.00	0.00
3.03.00	Contributiile angajatorilor pentru asigurari sociale de sanatate	0.00	0.00	0.00	0.00	70,884.00	70,884.00	70,884.00	70,884.00	70,884.00	70,884.00	0.00	0.00
3.04	Contributiile angajatorilor pentru accidente de munca si boli profesionale	0.00	0.00	0.00	0.00	2,332.00	2,332.00	2,332.00	2,332.00	2,332.00	2,332.00	0.00	0.00
3.04.00	Contributiile angajatorilor pentru accidente de munca si boli profesionale	0.00	0.00	0.00	0.00	2,332.00	2,332.00	2,332.00	2,332.00	2,332.00	2,332.00	0.00	0.00
3.05	Contributiile angajatorilor pentru concedii si indemnizatii	0.00	0.00	0.00	0.00	7,270.00	7,270.00	7,270.00	7,270.00	7,270.00	7,270.00	0.00	0.00
3.05.00	Contributiile angajatorilor pentru concedii si indemnizatii	0.00	0.00	0.00	0.00	7,270.00	7,270.00	7,270.00	7,270.00	7,270.00	7,270.00	0.00	0.00
3	Alte cheltuieli operationale	0.00	0.00	0.00	0.00	35,950.86	35,950.86	35,950.86	35,950.86	35,950.86	35,950.86	0.00	0.00
3.01	Alte cheltuieli operationale	0.00	0.00	0.00	0.00	35,950.86	35,950.86	35,950.86	35,950.86	35,950.86	35,950.86	0.00	0.00
3.01.01	Alte cheltuieli operationale	0.00	0.00	0.00	0.00	35,950.86	35,950.86	35,950.86	35,950.86	35,950.86	35,950.86	0.00	0.00
3	Ajutoare sociale	0.00	0.00	0.00	0.00	11,190.00	11,190.00	11,190.00	11,190.00	11,190.00	11,190.00	0.00	0.00
3.00	Ajutoare sociale	0.00	0.00	0.00	0.00	11,190.00	11,190.00	11,190.00	11,190.00	11,190.00	11,190.00	0.00	0.00

Simbolul conturilor	Denumirea conturilor	Solduri initiale		Rulaje precedente		Rulaje Lunare		Rulaj Cumulat		Total Sume		Solduri Finale	
		Debitoare	Creditoare	Debitoare	Creditoare	Debitoare	Creditoare	Debitoare	Creditoare	Debitoare	Creditoare	Debitoare	Creditoare
77.00.00	Ajutoare sociale	0.00	0.00	0.00	0.00	11,190.00	11,190.00	11,190.00	11,190.00	11,190.00	11,190.00	0.00	0.00
79	Alte cheltuieli	0.00	0.00	0.00	0.00	136,719.00	136,719.00	136,719.00	136,719.00	136,719.00	136,719.00	0.00	0.00
79.00	Alte cheltuieli	0.00	0.00	0.00	0.00	136,719.00	136,719.00	136,719.00	136,719.00	136,719.00	136,719.00	0.00	0.00
79.00.00	Alte cheltuieli	0.00	0.00	0.00	0.00	136,719.00	136,719.00	136,719.00	136,719.00	136,719.00	136,719.00	0.00	0.00
81	Cheltuieli operationale privind amortizarile, provizionarea si ajustariile	0.00	0.00	0.00	0.00	18,160.77	18,160.77	18,160.77	18,160.77	18,160.77	18,160.77	0.00	0.00
81.01	Cheltuieli operationale privind amortizarea activelor fixe	0.00	0.00	0.00	0.00	18,160.77	18,160.77	18,160.77	18,160.77	18,160.77	18,160.77	0.00	0.00
81.01.00	Cheltuieli operationale privind amortizarea activelor fixe	0.00	0.00	0.00	0.00	18,160.77	18,160.77	18,160.77	18,160.77	18,160.77	18,160.77	0.00	0.00
81.01.00.01	Impozit pe venit, profit si castiguri din capital de la persoane fizice	0.00	0.00	0.00	0.00	1,135,814.68	1,135,814.68	1,135,814.68	1,135,814.68	1,135,814.68	1,135,814.68	0.00	0.00
81.01.00.01.01	Impozit pe venit	0.00	0.00	0.00	0.00	16,810.00	16,810.00	16,810.00	16,810.00	16,810.00	16,810.00	0.00	0.00
81.01.00.01.01.00	Impozit pe venit	0.00	0.00	0.00	0.00	16,810.00	16,810.00	16,810.00	16,810.00	16,810.00	16,810.00	0.00	0.00
81.02	Cote si sume defalcate din impozitul pe venit	0.00	0.00	0.00	0.00	1,119,004.68	1,119,004.68	1,119,004.68	1,119,004.68	1,119,004.68	1,119,004.68	0.00	0.00
81.02.00	Cote si sume defalcate din impozitul pe venit	0.00	0.00	0.00	0.00	1,119,004.68	1,119,004.68	1,119,004.68	1,119,004.68	1,119,004.68	1,119,004.68	0.00	0.00
4	Impozite si taxe pe proprietate	0.00	0.00	0.00	0.00	991,536.20	991,536.20	991,536.20	991,536.20	991,536.20	991,536.20	0.00	0.00
4.00	Impozite si taxe pe proprietate	0.00	0.00	0.00	0.00	991,536.20	991,536.20	991,536.20	991,536.20	991,536.20	991,536.20	0.00	0.00
4.00.00	Impozite si taxe pe proprietate	0.00	0.00	0.00	0.00	991,536.20	991,536.20	991,536.20	991,536.20	991,536.20	991,536.20	0.00	0.00
5	Impozite si taxe pe bunuri si servicii	0.00	0.00	0.00	0.00	1,385,527.50	1,385,527.50	1,385,527.50	1,385,527.50	1,385,527.50	1,385,527.50	0.00	0.00
5.02	Sume defalcate din TVA	0.00	0.00	0.00	0.00	1,251,645.00	1,251,645.00	1,251,645.00	1,251,645.00	1,251,645.00	1,251,645.00	0.00	0.00
5.02.00	Sume defalcate din TVA	0.00	0.00	0.00	0.00	1,251,645.00	1,251,645.00	1,251,645.00	1,251,645.00	1,251,645.00	1,251,645.00	0.00	0.00
5.06	Taxe pe utilizarea bunurilor, autorizarea utilizarii bunurilor sau pe d	0.00	0.00	0.00	0.00	133,882.50	133,882.50	133,882.50	133,882.50	133,882.50	133,882.50	0.00	0.00
5.06.00	Taxe pe utilizarea bunurilor, autorizarea utilizarii bunurilor sau pe d	0.00	0.00	0.00	0.00	133,882.50	133,882.50	133,882.50	133,882.50	133,882.50	133,882.50	0.00	0.00
5.06.00.00	Venituri din proprietate	0.00	0.00	0.00	0.00	27,334.93	27,334.93	27,334.93	27,334.93	27,334.93	27,334.93	0.00	0.00
5.06.00.00.00	Venituri din proprietate	0.00	0.00	0.00	0.00	27,334.93	27,334.93	27,334.93	27,334.93	27,334.93	27,334.93	0.00	0.00
5.06.00.00.00.00	Venituri din vanzari de bunuri si servicii	0.00	0.00	0.00	0.00	77,899.53	77,899.53	77,899.53	77,899.53	77,899.53	77,899.53	0.00	0.00
5.06.00.00.00.00.01	Venituri din prestari de servicii si alte activitati	0.00	0.00	0.00	0.00	27,163.53	27,163.53	27,163.53	27,163.53	27,163.53	27,163.53	0.00	0.00
5.06.00.00.00.00.01.01	Venituri din prestari de servicii si alte activitati	0.00	0.00	0.00	0.00	27,163.53	27,163.53	27,163.53	27,163.53	27,163.53	27,163.53	0.00	0.00
5.06.00.00.00.00.01.02	Venituri din taxe administrative, eliberari permise	0.00	0.00	0.00	0.00	1,608.00	1,608.00	1,608.00	1,608.00	1,608.00	1,608.00	0.00	0.00
5.06.00.00.00.00.01.02.00	Venituri din taxe administrative, eliberari permise	0.00	0.00	0.00	0.00	1,608.00	1,608.00	1,608.00	1,608.00	1,608.00	1,608.00	0.00	0.00
5.06.00.00.00.00.01.03	Amenzi, penalitati si confiscari	0.00	0.00	0.00	0.00	8,970.00	8,970.00	8,970.00	8,970.00	8,970.00	8,970.00	0.00	0.00
5.06.00.00.00.00.01.03.00	Amenzi, penalitati si confiscari	0.00	0.00	0.00	0.00	8,970.00	8,970.00	8,970.00	8,970.00	8,970.00	8,970.00	0.00	0.00
5.06.00.00.00.00.01.04	Diverse venituri	0.00	0.00	0.00	0.00	40,158.00	40,158.00	40,158.00	40,158.00	40,158.00	40,158.00	0.00	0.00
5.06.00.00.00.00.01.04.00	Diverse venituri	0.00	0.00	0.00	0.00	40,158.00	40,158.00	40,158.00	40,158.00	40,158.00	40,158.00	0.00	0.00
5.06.00.00.00.00.01.04.00.00	Finantarea de la buget	0.00	0.00	0.00	0.00	2,702,900.13	2,702,900.13	2,702,900.13	2,702,900.13	2,702,900.13	2,702,900.13	0.00	0.00
5.06.00.00.00.00.01.04.00.00.00	Finantarea de la buget	0.00	0.00	0.00	0.00	2,702,900.13	2,702,900.13	2,702,900.13	2,702,900.13	2,702,900.13	2,702,900.13	0.00	0.00
5.06.00.00.00.00.01.04.00.00.00.00	Finantarea de la buget	0.00	0.00	0.00	0.00	2,702,900.13	2,702,900.13	2,702,900.13	2,702,900.13	2,702,900.13	2,702,900.13	0.00	0.00

Simbolul conturilor	Denumirea conturilor	Solduri initiale		Rulaje precedente		Rulaje Lunare		Rulaj Cumulat		Total Sume		Solduri Finale	
		Debitoare	Creditoare	Debitoare	Creditoare	Debitoare	Creditoare	Debitoare	Creditoare	Debitoare	Creditoare	Debitoare	Creditoare
2	Venituri din subventii	0.00	0.00	0.00	0.00	432.00	432.00	432.00	432.00	432.00	432.00	0.00	0.00
2.01	Subventii de la bugetul de stat	0.00	0.00	0.00	0.00	432.00	432.00	432.00	432.00	432.00	432.00	0.00	0.00
2.01.00	Subventii de la bugetul de stat	0.00	0.00	0.00	0.00	432.00	432.00	432.00	432.00	432.00	432.00	0.00	0.00
JTAL	Total balanta	80,096,002.14	80,096,002.14	0.00	0.00	35,670,942.44	35,670,942.44	35,670,942.44	35,670,942.44	119,518,031.48	119,518,031.48	90,996,590.59	90,996,590.59
JTAL		80,096,002.14	80,096,002.14	0.00	0.00	35,670,942.44	35,670,942.44	35,670,942.44	35,670,942.44	119,518,031.48	119,518,031.48	90,996,590.59	90,996,590.59

Conducatorul institutiei



Conducatorul compartimentului
financiar - contabili

Capi- tol	Sub- capi- tol	Pa- ra- gra- ful	Ar- ti- col	Al- ne- at	Denumire indicator	Prevederi anuale aprobrate la finele perioadei de raportare	Prevederi bugetare trimestriale cumulate	Drepturi constatate		Incasari realizate	Singeri pe alte cai decat incasari	Drepturi constatate de incasat	
								Total, din care:	din anii precedenti				
A						1	2	3=4+5	4	5	6	7	8=3-6-7
B													
					JUDETUL CONSTANTA								
	001	02			TOTAL VENITURI-BUGET LOCAL	10.480.189	1.664.292	9.175.934	3.483.295	5.692.639	4.918.233	39.425	4.218.276
	002				I. VENITURI CURENTE	6.948.041	1.635.060	5.655.171	3.463.795	2.191.376	1.416.970	39.425	4.198.776
	003				A. VENITURI FISCALE	6.299.541	1.484.685	4.250.690	2.127.561	2.123.129	1.348.715	39.425	2.862.550
	004				A1. IMPOZIT PE VENIT, PROFIT SI CASTIGURI DIN CAPITAL	1.527.000	381.750	387.001	1	387.000	387.000		1
	000	02			A1.2 IMPOZIT PE VENIT, PROFIT SI CASTIGURI DIN CAPITAL DE LA PERSOANE FIZICE	1.527.000	381.750	387.001	1	387.000	387.000		1
	002				IMPOZIT PE VENIT	108.000	27.000	14.956		14.956	14.956		
		18			Impozitul pe veniturile din transferul proprietatilor imobiliare din patrimoniul personal	108.000	27.000	14.956		14.956	14.956		
	002				COTE SI SUME DEFALCATE DIN IMPOZITUL PE VENIT	1.419.000	354.750	372.045	1	372.044	372.044		1
	004				Cote defalcate din impozitul pe venit Sume alocate din cotele defalcate din impozitul pe venit pentru echilibrarea bugetelor locale	480.000	120.000	138.273	1	138.272	138.272		1
	002				A3 IMPOZITE SI TAXE PE PROPRIETATE	939.000	234.750	233.772		233.772	233.772		
	002				IMPOZITE SI TAXE PE PROPRIETATE	1.554.795	388.698	2.830.560	1.805.529	1.025.031	326.174	33.693	2.470.693
	001				Impozit si taxa pe cladiri	1.554.795	388.698	2.830.560	1.805.529	1.025.031	326.174	33.693	2.470.693
	001				Impozit pe cladiri de la persoane fizice	429.890	107.472	654.681	377.506	277.175	90.469	1.157	563.055
	001	02			Impozit si taxa pe cladiri de la	59.792	14.948	173.127	136.961	36.166	10.578	949	161.600

Capi- tol	Sub- capi- tol	Pa- ra- gra- ful	Ar- ti- col	Denumire indicator	Prevederi bugetare anuale aprobrate la finele perioadei de raportare	Prevederi bugetare trimestriale cumulate	Drepturi constatate			Incasari realizate	Stingeri pe alte cai decat incasari	Drepturi constatate de incasat
							Total, din care:	din anii precedenti	din anul curent			
A				B	1	2	3=4+5	4	5	6	7	8=3-6-7
502	01	02		aplicate potrivit dispozitiilor legale	254.640	63.660	73.483	66.298	7.185	7.185		66.298
				Venituri din amenzi si alte sanctiuni								
				aplicate de catre alte institutii de								
				specialitate	254.640	63.660	73.483	66.298	7.185	7.185		66.298
602				DIVERSE VENITURI	215.828	53.957	1.125.327	1.092.422	32.905	32.913		1.092.414
	06			Taxe speciale	215.828	53.957	123.687	90.782	32.905	32.913		90.774
	50			Alte venituri			1.001.640	1.001.640				1.001.640
702	03			Varsaminte din sectiunea de functionare								
				pentru finantarea sectiunii de dezvoltare								
				la bugetului local(cu semnul minus)	-3.370.000							
702	04			Varsaminte din sectiunea de functionare	3.370.000							
900	02			II. VENITURI DIN CAPITAL			19.500	19.500				19.500
902				VENITURI DIN VALORIFICAREA UNOR BUNURI			19.500	19.500				19.500
	07			Venituri din vanzarea unor bunuri								
				aparținind domeniului privat al statului								
				sau al unitatilor administrativ-teritoriale			19.500	19.500				
000	02			III OPERATIUNI FINANCIARE	3.500.831		3.500.831		3.500.831	3.500.831		
302				INCASARI DIN RAMBURSAREA								
				IMPRUMUTURILOR ACORDATE	3.500.831				3.500.831	3.500.831		
302	11			Sume din excedentul anului precedent								
				pentru acoperirea goluilor temporare								
				de casa ale sectiunii de functionare	3.500.831				3.500.831	3.500.831		
100	02			IV. SUBVENTII	31.317	29.232		432		432		

Capi- fol	Sub- capi- fol	Pa- ra- gra- ful	Ar- ti- col	Ali- ne- at	Denumire indicator	Prevederi bugetare anuale aprobrate la finele perioadei de raportare	Prevederi bugetare trimestriale cumulate	Drepturi constatate			Incasari realizate	Stingeri pe alte cai decat incasari	Drepturi constatate de incasat
								Total, din care:	din anii precedenti	din anul curent			
A					B	1	2	3=4+5	4	5	6	7	8=3-6-7
1200	02				SUBVENTII DE LA ALTE NIVELE ALE ADMINISTRATIEI PUBLICE	31.317	29.232	432		432	432		
1202					SUBVENTII DE LA BUGETUL DE STAT	29.000	29.000	432		432	432		
	34				Subventii pentru acordarea ajutorului pentru incalzirea locuintei cu lemne, carbuni, combustibili petrolieri	29.000	29.000	432		432	432		
	302				SUBVENTII DE LA ALTE ADMINISTRATII	2.317	232						
	30				Sume primite de la bugetul judetului pentru plata drepturilor de care beneficiaza copiii cu cerinte educationale speciale integrati in invatamantul de masa	2.317	232						



CONTUL DE EXECUTIE AL BUGETULUI LOCAL - CHELTUIELI


30.06.2017

Capi- tol	Sub- capi- tol	Pa- ra- graf	Gru- pa / Titlu	Ali- ne- at	Denumire indicator	Credite de angajament	Credite bugetare		Angajamente bugetare	Angajamente legale	Plati efectuate	Angajamente legale de platit	Cheltuie efective
							anuale aprobat la finele perioadei de raportare	trimestriale cumulate					
A					B	1	2	3	4	5	6	7=5-6	8
0					JUDETUL CONSTANTA								
5002					TOTAL CHELTUIELI		10.480.189	1.664.292	1.664.292	1.664.292	1.155.425	508.867	1.
5100	02				Partea I-a SERVICII PUBLICE GENERALE		2.778.073	679.467	679.467	679.467	384.104	295.363	
5102					AUTORITATI PUBLICE SI ACTIUNI EXTERNE		2.778.073	679.467	679.467	679.467	384.104	295.363	
	01				Autoritati executive si legislative		2.778.073	679.467	679.467	679.467	384.104	295.363	
					Autoritati executive		2.778.073	679.467	679.467	679.467	384.104	295.363	
6000	02				Partea II-a APARARE, ORDINE PUBLICA SI SIGURANTA NATIONALA		50.000						
6102					ORDINE PUBLICA SI SIGURANTA NATIONALA		50.000						
	50				Alte cheltuieli in domeniul ordinii publice si sigurantei nationale		50.000						
6500	02				Partea III-a CHELTUIELI SOCIAL-CULTURALE		4.032.584	771.575	771.575	771.575	647.060	124.515	
6502					INVATAMANT		2.668.634	578.875	578.875	578.875	542.277	36.598	
	03				Invatamant prescolar si primar		1.250.334	294.409	294.409	294.409	257.811	36.598	
					Invatamant prescolar		260.206	57.432	57.432	57.432	57.432		
	01				Invatamant primar		990.128	236.977	236.977	236.977	200.379	36.598	
	02				Invatamant secundar		1.418.300	284.466	284.466	284.466	284.466		
	04				Invatamant secundar inferior		583.644	128.903	128.903	128.903	128.903		
	01				Invatamant secundar superior		834.656	155.563	155.563	155.563	155.563		
6702					CULTURA, RECREERE SI RELIGIE		901.150	56.250	56.250	56.250	25.810	30.440	
	03				Servicii culturale		560.150	38.250	38.250	38.250	19.299	18.951	
					Biblioteci publice comunale, orasenesti, municipale		52.050	17.700	17.700	17.700	6.853	10.847	
6702	03	07			Camine culturale		508.100	20.550	20.550	20.550	12.446	8.104	
	05				Servicii recreative si sportive		211.000	3.000	3.000	3.000	1.582	1.418	

Capi- tol	Sub- capi- tol	Pa- ra- graf	Gru- pa / Titlu	Ar- ti- col	Al- ne- at	Denumire indicator	Credite de angajament	Credite bugetare		Angajamente bugetare	Angajamente legale	Plati efectuate	Angajamente legale de platit	Cheltui efectiv
								anuale aprobat la finele perioadei de raportare	trimestriale cumulate					
A			B			1	2	3	4	5	6	7=5-6	8	
6702	01					Sport		211.000	3.000	3.000	3.000	1.582	7=5-6	1.418
	06					Servicii religioase		130.000	15.000	15.000	15.000	4.929		10.071
6802	05					ASIGURARI SI ASISTENTA SOCIALA		462.800	136.450	136.450	136.450	78.973		57.477
						Asistenta sociala in caz de boli si invaliditati		348.800	87.450	87.450	87.450	74.079		13.371
	05	02				Asistenta sociala in caz de invaliditate		348.800	87.450	87.450	87.450	74.079		13.371
	06					Asistenta sociala pentru familie si copii		85.000	20.000	20.000	20.000	3.400		16.600
6802	10					Ajutoare pentru locuinte		29.000	29.000	29.000	29.000	1.494		27.506
7000	02					Partea IV-a SERVICII SI DEZVOLTARE PUBLICA, LOCUINTE, MEDIU SI APE		1.977.450	213.250	213.250	213.250	124.261		88.989
7002						LOCUINTE, SERVICII SI DEZVOLTARE PUBLICA		1.847.450	173.250	173.250	173.250	96.883		76.367
	06					Iluminat public si electrificari		220.000	50.000	50.000	50.000	26.872		23.128
	50					Alte servicii in domeniile locuintelor, serviciilor si dezvoltarii comunale		1.627.450	123.250	123.250	123.250	70.011		53.239
7402						PROTECTIA MEDIULUI		130.000	40.000	40.000	40.000	27.378		12.622
	05					Salubritate si gestiunea deseurilor		130.000	40.000	40.000	40.000	27.378		12.622
	01					Salubritate		130.000	40.000	40.000	40.000	27.378		12.622
8000	02					Partea V-a ACTIUNI ECONOMICE		1.642.082						
8302						AGRICULTURA, SILVICULTURA, SI VANATOARE		142.082						
	03					Agricultura		142.082						
		30				Alte cheltuieli in domeniul agriculturii		142.082						
8402						TRANSPORTURI		1.500.000						
	03					Transport rutier		1.500.000						

Capi- tol	Sub- capi- tol	Pa- ra- graf	Gru- pa / Titlu	Ar- ti- col	Al- ne- at	Denumire indicator	Credite de angajament	Credite bugetare		Angajamente legale	Plati efectuate	Angajamente legale de platit	Cheltuiel efective	
								anuale aprobat la finele perioadei de raportare	trimestriale cumulate					
						B	1	2	3	4	5	6	7=5-6	8
8402	03							1.500.000						

Strazi



Handwritten signature

Capi- tol	Sub- capi- tol	Pa- ra- graf	Gr- pa / Titlu	Ar- ti- col	Ali- ne- at	Denumire indicator	Credite de angajament	Credite bugetare		Angajamente bugetare	Angajamente legale	Plati efectuate	Angajamente legale de platit	Cheltuiel efective
								anuale aprobate la finele perioadei de raportare	trimestriale cumulate					
A						B	1	2	3	4	5	6	7=5-6	8
0						JUDETUL CONSTANTA								
5002						TOTAL CHELTUIELI		10.480.189	1.664.292	1.664.292	1.664.292	1.155.425	508.867	1.2
	01					CHELTUIELI CURENTE		7.110.189	1.664.292	1.664.292	1.664.292	1.155.425	508.867	1.2
	10					TITLUL I CHELTUIELI DE PERSONAL		3.826.628	887.004	887.004	887.004	750.568	136.436	
	20					TITLUL II BUNURI SI SERVICII		3.105.244	741.056	741.056	741.056	403.363	337.693	
	51					TITLUL VI TRANSFERURI INTRE UNITATI ALE ADMINISTRATIEI PUBLICE		2.317	232	232	232		232	
	57					TITLUL VIII ASISTENTA SOCIALA		76.000	36.000	36.000	36.000	1.494	34.506	
	59					TITLUL XI ALTE CHELTUIELI		100.000						
	70					CHELTUIELI DE CAPITAL		3.370.000						
	71					TITLUL XIII ACTIVE NEFINANCIARE		3.370.000						
5100	02					Partea I-a SERVICII PUBLICE GENERALE		2.778.073	679.467	679.467	679.467	384.104	295.363	
5102						AUTORITATI PUBLICE SI ACTIUNI EXTERNE		2.778.073	679.467	679.467	679.467	384.104	295.363	
	01					CHELTUIELI CURENTE		2.578.073	679.467	679.467	679.467	384.104	295.363	
	10					TITLUL I CHELTUIELI DE PERSONAL		1.181.000	292.000	292.000	292.000	186.833	105.167	
	10	01				Cheltuieli salariale in bani		932.000	230.000	230.000	230.000	152.447	77.553	
	10	01	01			Salarii de baza		740.000	185.000	185.000	185.000	131.939	53.061	
	10	01	05			Sporuri pentru conditii de munca		119.470	29.470	29.470	29.470	15.836	13.634	
	10	01	06			Alte sporuri		530	530	530	530			
	10	01	12			Indemnizatii platite unor persoane din afara unitatii		22.000	5.000	5.000	5.000	3.720	1.280	
	10	01	30			Alte drepturi salariale in bani		50.000	10.000	10.000	10.000	422	9.578	
	10	02				Cheltuieli salariale in natura		40.000	10.000	10.000	10.000		10.000	
	10	02	06			Vouchere de vacanta		40.000	10.000	10.000	10.000		10.000	
	10	03				Contributii		209.000	52.000	52.000	52.000	34.386	17.614	

Capi- tol	Sub- capi- tol	Pa- ra- graf	Gru- pa / Titlu	Ar- ti- col	Ali- ne- at	Denumire indicator	Credite de angajament	Credite bugetare		Angajamente bugetare	Angajamente legale	Plati efectuate	Angajamente legale de platit	Cheltuieli efective
								anuale aprobate la finele perioadei de raportare	trimestriale cumulate					
A						B	1	2	3	4	5	6	7=5-6	8
			20	05		Bunuri de natura obiectelor de inventar		3.000						
			20	05	30	Alte obiecte de inventar		3.000						
			20	12		Consultanta si expertiza		13.000	4.000	4.000	4.000		4.000	
			20	13		Pregatire profesionala		40.000	10.000	10.000	10.000		10.000	
			20	14		Protectia muncii		10.000	2.000	2.000	2.000	1.785	2.000	215
			20	25		Cheltuieli judiciare si extrajudiciare derivate din actiuni in reprezentarea intereselor statului, potrivit dispozitiilor legale								
			20	30		Alte cheltuieli		25.000	5.000	5.000	5.000	4.200	5.000	800
			20	30	03	Prime de asigurare non-viata		30.000	10.000	10.000	10.000		10.000	10.000
			70			CHELTUIELI DE CAPITAL		30.000	10.000	10.000	10.000		10.000	10.000
			71			TITLUL XIII ACTIVE NEFINANCIARE		200.000						
			71	01		Active fixe		200.000						
			71	01	01	Constructii		200.000						
6000	02					Partea II-a APARARE, ORDINE PUBLICA SI SIGURANTA NATIONALA		50.000						
6102						ORDINE PUBLICA SI SIGURANTA NATIONALA		50.000						
			01			CHELTUIELI CURENTE		50.000						
			20			TITLUL II BUNURI SI SERVICII		50.000						
			20	01		Bunuri si servicii		40.000						
			20	01	30	Alte bunuri si servicii pentru intretinere si functionare		40.000						
			20	05		Bunuri de natura obiectelor de inventar		10.000						
			20	05	30	Alte obiecte de inventar		10.000						

Capi- tol	Sub- capi- tol	Pa- ra- gra- ful	Gru- pa / Titlu	Ar- ti- col	Al- ne- at	Denumire indicator	Credite de angajament	Credite bugetare			Angajamente legale	Plati efectuate	Angajamente legale de platit	Cheltuiel efective
								anuale aprobrate la finele perioadei de raportare	trimestriale cumulate					
A		B		1	2	3	4	5	6	7=5-6	8			
6500	02					Partea III-a CHELTUIELI SOCIAL-CULTURALE								
6502						INVATAMANT	4.032.584	771.575	771.575	771.575	647.060	124.515		
	01					CHELTUIELI CURENTE	2.668.634	578.875	578.875	578.875	542.277	36.598		
	10					TITLUL I CHELTUIELI DE PERSONAL	2.668.634	578.875	578.875	578.875	542.277	36.598		
	10	01				Cheltuieli salariale in bani	2.093.228	455.554	455.554	455.554	455.554			
	10	01	01			Salarii de baza	1.717.811	372.476	372.476	372.476	372.476			
	10	01	06			Alte sporuri	1.402.364	309.324	309.324	309.324	309.324			
	10	01	11			Fond aferent platii cu ora	70.484	15.594	15.594	15.594	15.594			
	10	01	30			Alte drepturi salariale in bani	214.963	47.558	47.558	47.558	47.558			
	10	03				Contributii	30.000							
	10	03	01			Contributii de asigurari sociale de stat	375.417	83.078	83.078	83.078	83.078			
	10	03	02			Contributii de asigurari de somaj	258.173	57.118	57.118	57.118	57.118			
	10	03	03			Contributii de asigurari sociale de sanatate	8.490	1.878	1.878	1.878	1.878			
	10	03	04			Contributii de asigurari pentru accidente de munca si boli profesionale	88.247	19.524	19.524	19.524	19.524			
	10	03	06			Contributii pentru concedii si indemnizatii	3.093	705	705	705	705			
	20					TITLUL II BUNURI SI SERVICII	17.414	3.853	3.853	3.853	3.853			
	20	01				Bunuri si servicii	467.089	120.089	120.089	120.089	86.723	33.366		
	20	01	01			Furnituri de birou	432.089	117.089	117.089	117.089	84.343	32.746		
	20	01	02			Materiale pentru curatenie	2.000							
	20	01	03			Incalzit, iluminat si forta motrica	6.000							
	20	01	04			Apa, canal si salubritate	103.500	3.500	3.500	3.500	3.500			
							8.000	2.000	2.000	2.000	482	1.518		

Capi- tol	Sub- capi- tol	Pa- ra- gra- f	Gru- pa / Titlu	Ar- ti- col	Al- at	Denumire indicator	Credite de angajament	Credite bugetare		Angajamente bugetare	Angajamente legale	Plati efectuate	Angajamente legale de platit	Cheltuiel efective
								anuale aprobrate la finele perioadei de raportare	trimestriale cumulate					
A		B		1	2	3	4	5	6	7=5-6	8			
	20	01	05			Carburanti si lubrifianti		20.000						
	20	01	06			Piese de schimb		2.000						
	20	01	07			Transport		78.000	24.000	24.000		16.428	7.572	
	20	01	08			Posta, telecomunicatii, radio, tv, internet		130.000	20.000	20.000		7.155	12.845	
	20	01	09			Materiale si prestari de servicii cu caracter functional		5.000	5.000	5.000		5.000		
	20	01	30			Alte bunuri si servicii pentru intretinere si functionare		77.589	62.589	62.589		55.278	7.311	
	20	02				Reparatii curente		10.000						
	20	05				Bunuri de natura obiectelor de inventar		13.000						
	20	05	30			Alte obiecte de inventar		13.000						
	20	14				Protectia muncii		12.000	3.000	3.000		2.380	620	
	51					TITLUL VI TRANSFERURI INTRE UNITATI ALE ADMINISTRATIEI PUBLICE								
	51	01				Transferuri curente		2.317	232	232			232	
	51	01	64			Transferuri de la bugetul judetului catre bugetele locale pentru plata drepturilor de care beneficiaza copiii cu cerinte educationale speciale integrati in invatamantul de masa		2.317	232	232			232	
	57					TITLUL VIII ASISTENTA SOCIALA		6.000	3.000	3.000			3.000	
	57	02				Ajutoare sociale		6.000	3.000	3.000			3.000	
	57	02	03			Tichete de cresa si tichete sociale pentru gradinita		6.000	3.000	3.000			3.000	

Capi- tol	Sub- capi- tol	Pa- ra- graf	Gru- pa / Titlu	Ar- ti- col	Ali- ne- at	Denumire indicator	Credite de angajament	Credite bugetare		Angajamente legale	Plati efectuate	Angajamente legale de platit	Cheltuieli efective
								anuale aprobrate la finele perioadei de raportare	trimestriale cumulate				
A			B			1	2	3	4	5	6	7=5-6	8
			59			TITLUL XI ALTE CHELTUIELI		100.000					
			59	01		Burse		100.000					
						CULTURA, RECREERE SI RELIGIE		901.150	56.250	56.250	25.810	30.440	
6702			01			CHELTUIELI CURENTE		301.150	56.250	56.250	25.810	30.440	
			10			TITLUL I CHELTUIELI DE PERSONAL		87.150	22.750	22.750	14.200	8.550	
			10	01		Cheltuieli salariale in bani		61.000	17.400	17.400	11.552	5.848	
			10	01	01	Salarii de baza		54.000	15.000	15.000	10.897	4.103	
			10	01	05	Sporuri pentru conditii de munca		5.000	1.400	1.400	655	745	
			10	01	30	Alte drepturi salariale in bani		2.000	1.000	1.000		1.000	
			10	02		Cheltuieli salariale in natura		7.450					
			10	02	06	Vouchere de vacanta		7.450					
			10	03		Contributii		18.700	5.350	5.350	2.648	2.702	
			10	03	01	Contributii de asigurari sociale de stat		12.000	3.000	3.000	1.906	1.094	
			10	03	02	Contributii de asigurari de somaj		600	150	150	58	92	
			10	03	03	Contributii de asigurari sociale de sanatate		3.300	900	900	586	314	
			10	03	04	Contributii de asigurari pentru accidente de munca si boli profesionale		300	200	200	18	182	
			10	03	06	Contributii pentru concedii si indemnizatii		2.500	1.100	1.100	80	1.020	
			20			TITLUL II BUNURI SI SERVICII		214.000	33.500	33.500	11.610	21.890	
			20	01		Bunuri si servicii		149.000	33.500	33.500	11.610	21.890	
			20	01	02	Materiale pentru curatenie		1.000	500	500		500	
			20	01	03	Incalzit, iluminat si forta motrica		72.000	20.000	20.000	7.646	12.354	

Capi- tol	Sub- capi- tol	Pa- ra- graf	Gr- pa / Titlu	Ar- ti- col	Al- ne- at	Denumire indicator	Credite de angajament	Credite bugetare		Angajamente legale	Plati efectuate	Angajamente legale de platit	Cheltuiel efective					
								anuale aprobrate la finele perioadei de raportare	trimestriale cumulate									
A					B					1	2	3	4	5	6	7=5-6	8	
	20	01	05			Carburanti si lubrifianti		20.000										
	20	01	09			Materiale si prestari de servicii cu caracter functional		10.000	2.000	2.000	1.082	2.000	918					
	20	01	30			Alte bunuri si servicii pentru intretinere si functionare		46.000	11.000	11.000	2.882	11.000	8.118					
	20	02				Reparatii curente		15.000										
	20	05				Bunuri de natura obiectelor de inventar		50.000										
	20	05	30			Alte obiecte de inventar		50.000										
	70					CHELTUIELI DE CAPITAL		600.000										
	71					TITLUL XIII ACTIVE NEFINANCIARE		600.000										
	71	01				Active fixe		600.000										
	71	01	01			Constructii		350.000										
	71	01	03			Mobilier, aparatura birotica si alte active corporale		50.000										
	71	01	30			Alte active fixe												
						(inclusiv reparatii capitale)		200.000										
6802						ASIGURARI SI ASISTENTA SOCIALA		462.800	136.450	136.450	78.973	136.450	57.477					
	01					CHELTUIELI CURENTE		462.800	136.450	136.450	78.973	136.450	57.477					
	10					TITLUL I CHELTUIELI DE PERSONAL		332.800	83.450	83.450	74.079	83.450	9.371					
	10	01				Cheltuieli salariale in bani		274.000	68.500	68.500	62.436	68.500	6.064					
	10	01	01			Salarii de baza		240.000	60.000	60.000	58.090	60.000	1.910					
	10	01	12			Indemnizatii platite unor persoane din afara unitatii		14.000	3.500	3.500	2.896	3.500	604					
	10	01	30			Alte drepturi salariale in bani		20.000	5.000	5.000	1.450	5.000	3.550					
	10	03				Contributii		58.800	14.950	14.950	11.643	14.950	3.307					

Capi- tol	Sub- capi- tol	Pa- ra- graf	Gru- pa / Titlu	Ar- ti- col	Ali- ne- at	Denumire indicator	Credite de angajament	Credite bugetare		Angajamente legale	Plati efectuate	Angajamente legale de platit	Cheltuieli efective
								anuale aprobate la finele perioadei de raportare	trimestriale cumulate				
A			B			1	2	3	4	5	6	7=5-6	8
			10	03	01	Contributii de asigurari sociale de stat		40.000	10.000	10.000	8.175	1.825	
			10	03	02	Contributii de asigurari de somaj		1.400	350	350	259	91	
			10	03	03	Contributii de asigurari sociale de sanatate		14.000	3.500	3.500	2.691	809	
			10	03	04	Contributii de asigurari pentru accidente de munca si boli profesionale		400	100	100	78	22	
			10	03	06	Contributii pentru concedii si indemnitatii		3.000	1.000	1.000	440	560	
			20			TITLUL II BUNURI SI SERVICII		60.000	20.000	20.000	3.400	16.600	
			20	01		Bunuri si servicii		60.000	20.000	20.000	3.400	16.600	
			20	01	30	Alte bunuri si servicii pentru intretinere si functionare		60.000	20.000	20.000	3.400	16.600	
			57			TITLUL VIII ASISTENTA SOCIALA		70.000	33.000	33.000	1.494	31.506	
			57	02		Ajutoare sociale		70.000	33.000	33.000	1.494	31.506	
			57	02	01	Ajutoare sociale in numerar		70.000	33.000	33.000	1.494	31.506	
7000	02					Partea IV-a SERVICII SI DEZVOLTARE PUBLICA, LOCUINTE, MEDIU SI APE		1.977.450	213.250	213.250	124.261	88.989	
7002						LOCUINTE, SERVICII SI DEZVOLTARE PUBLICA		1.847.450	173.250	173.250	96.883	76.367	
			01			CHELTUIELI CURENTE		777.450	173.250	173.250	96.883	76.367	
			10			TITLUL I CHELTUIELI DE PERSONAL		132.450	33.250	33.250	19.902	13.348	
			10	01		Cheltuieli salariale in bani		100.000	26.500	26.500	16.249	10.251	
			10	01	01	Salarii de baza		80.000	20.000	20.000	15.007	4.993	
			10	01	05	Sporuri pentru conditii de munca		10.000	4.000	4.000	1.242	2.758	
			10	01	30	Alte drepturi salariale in bani		10.000	2.500	2.500		2.500	

Capi- tol	Sub- capi- tol	Pa- ra- graf	Gru- pa / Tirdu	Ar- ti- col	Ali- ne- at	Denumire indicator	Credite de angajament	Credite bugetare		Angajamente bugetare	Angajamente legale	Plati efectuate	Angajamente legale de platit	Cheltuiel efective	
								anuale aprobrate la finele perioadei de raportare	trimestriale cumulate						
A							1	2	3	4	5	6	7=5-6	8	
B															
	10	02				Cheltuieli salariale in natura		7.250							
	10	02	06			Vouchere de vacanta		7.250							
	10	03				Contributii		25.200	6.750	6.750	6.750	3.653	3.097		
	10	03	01			Contributii de asigurari sociale de stat		16.000	4.000	4.000	4.000	2.566	1.434		
	10	03	02			Contributii de asigurari de somaj		600	150	150	150	81	69		
	10	03	03			Contributii de asigurari sociale de sanatate		6.000	1.500	1.500	1.500	844	656		
	10	03	04			Contributii de asigurari pentru accidente de munca si boli profesionale		400	100	100	100	24	76		
	10	03	06			Contributii pentru concedii si indemnizatii		2.200	1.000	1.000	1.000	138	862		
	20					TITLUL II BUNURI SI SERVICII		645.000	140.000	140.000	140.000	76.981	63.019		
	20	01				Bunuri si servicii		560.000	140.000	140.000	140.000	76.981	63.019		
	20	01	03			Incalzit, iluminat si forta motrica		140.000	35.000	35.000	35.000	25.979	9.021		
	20	01	05			Carburanti si lubrifianti		60.000	15.000	15.000	15.000		15.000		
	20	01	06			Piese de schimb		20.000	10.000	10.000	10.000		10.000		
	20	01	09			Materiale si prestari de servicii cu caracter functional		40.000	10.000	10.000	10.000		10.000		
	20	01	30			Alte bunuri si servicii pentru intretinere si functionare		300.000	70.000	70.000	70.000	51.002	18.998		
	20	02				Reparatii curente		50.000							
	20	05				Bunuri de natura obiectelor de inventar		35.000							
	20	05	30			Alte obiecte de inventar		35.000							
	70					CHELTUIELI DE CAPITAL		1.070.000							

Capi- tol	Sub- capi- tol	Pa- ra- graf	Gru- pa / Titlu	Ar- ti- col	Al- ne- at	Denumire indicator	Credite de angajament	Credite bugetare		Angajamente legale	Angajamente legale	Plati efectuate	Angajamente legale de platit	Cheltuiel efective
								anuale aprobrate la finele perioadei de raportare	trimestriale cumulate					
A						B	1	2	3	4	5	6	7-5-6	8
			71			TITLUL XIII ACTIVE NEFINANCIARE		1.070.000						
			71	01		Active fixe		1.070.000						
			71	01	03	Mobilier, aparatura birou si alte active corporale		70.000						
			71	01	30	Alte active fixe (inclusiv reparatii capitale)		1.000.000						
7402			01			PROTECTIA MEDIULUI		130.000	40.000	40.000	40.000	27.378	12.622	
			20			CHELTUIELI CURENTE		130.000	40.000	40.000	40.000	27.378	12.622	
			20	01		TITLUL II BUNURI SI SERVICII		130.000	40.000	40.000	40.000	27.378	12.622	
			20	01		Bunuri si servicii		130.000	40.000	40.000	40.000	27.378	12.622	
8000 02			20	01	04	Apa, canal si salubritate		130.000	40.000	40.000	40.000	27.378	12.622	
8302						Partea V-a ACTIUNI ECONOMICE AGRICULTURA, SILVICULTURA, SI VANATOARE		1.642.082						
			01			CHELTUIELI CURENTE		142.082						
			20			TITLUL II BUNURI SI SERVICII		142.082						
			20	01		Bunuri si servicii		142.082						
			20	01	30	Alte bunuri si servicii pentru intretinere si functionare		142.082						
8402						TRANSPORTURI		1.500.000						
			70			CHELTUIELI DE CAPITAL		1.500.000						
			71			TITLUL XIII ACTIVE NEFINANCIARE		1.500.000						
			71	01		Active fixe		1.500.000						
			71	01	30	Alte active fixe (inclusiv reparatii capitale)		1.500.000						



[Handwritten signature]

[Handwritten signature]

Conducătorul compartimentului
anciar-contabil

Conducătorul institutiei,