

Județul Constanța
Primăria Com. Independența
INTRARE Nr. 3188
Zi 20 Luna 07 An 2018

DIRECTIA GENERALA
FINANTELOR PUBLICE

ANEXA NR. 1 D.G.N.E.P. Galați
A.J.F.P. Constanța
SEF ADMINISTRATIE ADJUNCT
TREZORIER
Intrare/exire CTG STZ 2739
20 Luna 07 Anul 2018
pag: 1

BILANT
30.06.2018


- lei -

COD	DENUMIRE INDICATORI	SOLD LA INCEPUTUL PERIOADEI	SOLD LA SFARSITUL PERIOADEI
0	JUDETUL CONSTANTA		
01003	1.Active fixe necorporale (ct.2030000+2050000+2060000+2080100+2080200+2330000-2800300-2800500-2800800-2900400-2900500-2900800-2930100*)	180	180
01004	2.Instalatii tehnice, mijloace de transport, animale, plantatii, mobilier, aparatura birotica si alte active corporale (ct.2130100+2130200+2130300+2130400+2140000+2310000-2810300-2810301-2810302-2810303-2810304-2810400-2910300-2910301-2910302-2910303-2910304-2910400-2930200*)	685.330	350.764
01005	3.Terenuri si cladiri (ct.2110100+2110200+2120101+2120102+2120201+2120301+2120401+2120501+2120601+2120901+2310000-2810100-2810200-2810201-2810202-2810203-2810204-2810205-2810206-2810207-2810208-2910100-2910200-2910201-2910202-2910203-2910204-2910205-2910206-2910207-2910208-2930200)	70.949.101	71.044.179
01007	5.Active financiare necurente (investitii pe termen lung) peste un an (ct.2600100+2600200+2600300+2650000+2670201+2670202+2670203+2670204+2670205+2670208-2960101-2960102-2960103-2960200), din care:	400	400
01008	Titluri de participare (ct.2600100+2600200+2600300-2960101-2960102-2960103)	400	400
01015	7.TOTAL ACTIVE NECURENTE (rd.03+04+05+06+07+09)	71.635.011	71.395.523
01019	1.Stocuri (ct.3010000+3020100+3020200+3020300+3020400+3020500+3020600+3020700+3020800+3020900+3030100+3030200+3040100+3040200+3050100+3050200+3070000+3090000+3310000+3320000+3410000+3450000+3460000+3470000+3490000+3510100+3510200+3540100+3540500+3540600+3560000+3570000+3580000+3590000+3610000+3710000+3810000+/-3480000+/-3780000-3910000-3920100-3920200-3920300-3930000-3940100-3940500-3940600-3950100-3950200-3950300-3950400-3950600-3950700-3950800-3960000-3970000-3970100-3970200-3970300-3980000-4420803)	1.038.906	1.035.805
01021	Creante din operatiuni comerciale, avansuri si alte decontari (ct.2320000+2340000+4090101+4090102+4110101+4110108+4130100+4180000+4250000+4280102+4610101+4610109+4730109**+4810101+4810102+4810103+4810900+4830000+4840000+4890101+4890301-4910100-4960100+5120800) din care:		64.196
01022	Creante comerciale si avansuri (ct.2320000+2340000+4090101+4090102+4110101+4110108+4130100+4180000+4610101-4910100-4960100),din care:		64.196
010221	Avansuri acordate(ct.2320000+2340000+4090101+4090102)		63.800
01023	Creante bugetare (ct.4310100**+4310200**+4310300**+4310400**+4310500**+4310600**+4310700**+4370100**+4370200**+4370300**+4420400+4420802+4440000**+4460100**+4460200**+4480200+4610102+4610104+4630000+4640000+4650100+4650200+4660401+4660402+4660500+4660900+4810101**+4810102**+4810103**+4810900**-4970000), din care:	3.963.713	5.252.937
01024	Creantele bugetului general consolidat (ct.4630000+4640000+4650100+4650200+4660401+4660402+4660500+4660900-4970000)	3.963.713	5.252.937
01027	Imprumuturi pe termen scurt acordate (ct.2670101+2670102+2670103+		

COD	DENUMIRE INDICATORI	SOLD LA INCEPUTUL PERIOADEI	SOLD LA SFARSITUL PERIOADEI
01030	2670104+2670105+2670108+2670601+2670602+2670603+2670604+2670605+2670609+4680101+4680102+4680103+4680104+4680105+4680106+4680107+4680108+4680109+4690103+4690105+4690106+4690108+4690109) Total creante curente (rd.21+23+25+27)	3.963.713	2.659.199
01033	Conturi la trezorerie, casa in lei. (ct.5100000+5120101+5120501+5130101+5130301+5130302+5140101+5140301+5140302+5150101+5150103+5150301+5150500+5150600+5160101+5160301+5160302+5170101+5170301+5170302+5200100+5210100+5210300+5230000+5250101+5250102+5250301+5250302+5250400+5260000+5270000+5280000+5290101+5290201+5290301+5290400+5290901+5310101+5410101+5500101+5520000+5550101+5550400+5570101+5580101+5580201+5590101+5600101+5600300+5600401+5610101+5610300+5620101+5620300+5620401+5710100+5710300+5710400+5740101+5740102+5740301+5740302+5740400+5750100+5750300+5750400-7700000)		7.976.332
01040	Total disponibilitati si alte valori (rd.33+33.1+35+35.1)	2.685.384	-327.738
01045	7.TOTAL ACTIVE CURENTE (rd.19+30+31+40+41+41.1+42)	2.685.384	-327.738
01046	8.TOTAL ACTIVE (rd.15+45)	7.688.003	8.684.399
01060	1.Datorii comerciale, avansuri si alte decontari (ct.2690100+4010100+4030100+4040100+4050100+4080000+4190000+4620101+4620109+4730109+4810101+4810102+4810103+4810900+4830000+4840000+4890201+5090000+5120800), din care:	79.323.014	80.079.922
010601	Decontari privind incheiere executiei bugetului de stat din anul curent (ct.4890201)	285.020	122.771
01061	Datorii comerciale si avansuri (ct.4010100+4030100+4040100+4050100+4080000+4190000+4620101), din care:	90.767	
01062	2.Datorii catre bugete (ct.4310100+4310200+4310300+4310400+4310500+4310600+4310700+4370100+4370200+4370300+4400000+4410000+4420300+4420801+4440000+4460100+4460200+4480100+4550501+4550502+4550503+4620109+4670100+4670200+4670300+4670400+4670500+4670900+4730109+4810900),din care:	4.191	122.771
010631	Contributii sociale (ct.4310100+4310200+4310300+4310400+4310500+4310600+4310700+4370100+4370200+4370300)	147.544	144.440
01070	4.Imprumuturi pe termen scurt-sume ce urmeaza a fi platite intr-o perioada de pana la un an (ct.5180601+5180603+5180604+5180605+5180606+5180608+5180609+5180800+5190101+5190102+5190103+5190104+5190105+5190106+5190107+5190108+5190109+5190110+5190180+5190190)	109.869	7.132
01072	6.Salariile angajatilor (ct.4210000+4230000+4260000+4270100+4270300+4280101)		2.659.199
01078	10.TOTAL DATORII CURENTE (rd.60+62+65+70+71+72+73+74+75)	188.223	336.760
01079	11.TOTAL DATORII (rd.58+78)	620.787	3.263.170
01080	12.ACTIVE NETE = TOTAL ACTIVE - TOTAL DATORII = CAPITALURI	620.787	3.263.170

COD	DENUMIRE INDICATORI	SOLD LA INCEPUTUL PERIOADEI	SOLD LA SFARSITUL PERIOADEI
	PROPRII (rd.80=rd.46-79=rd.90)	78.702.227	76.816.752
01084	1.Rezerve, fonduri (ct.1000000+1010000+1020101+1020102+1020103+ 1030000+ 1040101+1040102+1040103+1050100+1050200+1050300+ 1050400+1050500+1060000+1320000+1330000)	70.857.310	70.744.809
01085	2.Rezultatul reportat (ct.1170000-sold creditor)	8.764.882	7.696.648
01088	5.Rezultatul patrimonial al exercitiului (ct1210000- sold debitor)	919.965	1.624.705
01090	6.TOTAL CAPITALURI PROPRII (rd.84+85-86+87-88)	78.702.227	76.816.752

Conducatorul institutiei


Conducatorul compartimentului
financiar- contabil

CONTUL DE REZULTAT PATRIMONIAL
30.06.2018

pag.: 1 - lei -

COD	DENUMIRE INDICATORI	An precedent	An curent
0	JUDETUL CONSTANTA		
02002	1. Venituri din impozite, taxe, contributii de asigurari si alte venituri ale bugetelor (ct.7300100+7300200+7310100+7310200+7320100+7330000+7340000+7350100+7350200+7350300+7350400+7350500+7350600+7360100+7390000+7450100+7450200+7450300+7450400+7450500+7450700+7450900+7460100+7460200+7460300+7460900)	3.512.878	2.219.771
02003	2. Venituri din activitati economice (ct.7210000+7220000+7510100+7510200+/-7090000)	28.772	3.420
02004	3. Finantari, subventii, transferuri, alocatii bugetare cu destinatie speciala (ct.7510500+7710000+7720100+7720200+7740100+7740200+7750000+7760000+7780000+7790101+7790109)	432	312
02005	4. Alte venituri operationale (ct.7140000+7180000+7500000++7510300+7510400+7810200+7810300+7810401+7810402+7770000)	76.463	12.619
02006	TOTAL VENITURI OPERATIONALE (rd.02+03+04+05)	3.618.545	2.236.122
02008	1. Salarii si contributiile sociale aferente angajatilor (ct.6410000+6420000+6450100+6450200+6450300+6450400+6450500+6450600+6450700+6450800+6460000+6470000)	721.753	1.070.712
02009	2. Subventii si transferuri (ct.6700000+6710000+6720000+6730000+6740000+6750000+6760000+6770000+6780000+6790000)	11.190	7.512
02010	3. Stocuri, consumabile, lucrari si servicii executate de terti (ct.6010000+6020100+6020200+6020300+6020400+6020500+6020600+6020700+6020800+6020900+6030000+6060000+6070000+6080000+6090000+6100000+6110000+6120000+6130000+6140000+6220000+6230000+6240100+6240200+6260000+6270000+6280000+6290100)	708.897	790.176
02011	4. Cheltuieli de capital, amortizari si provizioane (ct.6290200+6810100+6810200+6810300+6810401+6810402+6820101+6820109+6820200+6890100+6890200)	12.693	722.076
02012	5. Alte cheltuieli operationale (ct.6350100+6540000+6580101+6580109)	28.587	34.988
02013	TOTAL CHELTUIELI OPERATIONALE (rd.08+09+10+11+12)	1.483.120	2.625.464
02015	- EXCEDENT (rd.06-rd.13)	2.135.425	
02016	- DEFICIT (rd.13-rd.06)		389.342
02023	- EXCEDENT (rd.15+20-16-21)	2.135.425	
02024	- DEFICIT (rd.16+21-15-20)		389.342
020292	- EXCEDENT (rd.23+28-24-29)	2.135.425	
020293	- DEFICIT (rd.24+29-23-28)		389.342
02031	- EXCEDENT (rd.29.2-29.4)	2.135.425	
02032	- DEFICIT (rd.29.3+29.4)		389.342

Conducatorul institutiei



Conducatorul compartimentului
financiar- contabil

SITUAȚIA FLUXURILOR DE TREZORERIE

la data de 30 Iunie 2018

cod 03




-lei-

DENUMIREA INDICATORULUI	Cod rând	Total	Casa in lei	Buget de Stat	Buget Local	Buget venituri proprii	Total Disp
A	B	1	2	3	4		5
I. NUMERAR DIN ACTIVITATEA OPERAȚIONALĂ	01						
1. Încasări	02	1655129	708626		946503		12000
2. Plăți	03	2864781	708626	1090614	2156155		12000
3. Numerar net din activitatea operațională (rd. 02- rd.03)	04	-1209652		-1090614	-1209652		
II. NUMERAR DIN ACTIVITATEA DE INVESTIȚII	05	0					
1. Încasări	06	0					
2. Plăți	07	712856			712856		
3. Numerar net din activitatea de investiții (rd.06-07)	08	-712856			-712856		
III. NUMERAR DIN ACTIVITATEA DE FINANȚARE	09	0					
1. Încasări	10	2659199			2659199		
2. Plăți	11	0					
3. Numerar net din activitatea de finanțare (rd.10-rd.11)	12	2659199			2659199		
IV. CREȘTEREA (DESCREȘTEREA) NETĂ DE NUMERAR ȘI ECHIVALENT DE NUMERAR (rd.04+rd.08+rd.12)	13	736691		-1090614	736691		
V. NUMERAR ȘI ECHIVALENT DE NUMERAR LA ÎNCEPUTUL ANULUI	14	2685384			2659199	24342	1843
sume recuperate din excedentul anului precedent	14.1	26185			0	24342	1843
sume utilizate din excedentul anului precedent	14.2	2659199			2659199		
VI. NUMERAR ȘI ECHIVALENT DE NUMERAR LA SFÂRȘITUL PERIOADEI (rd.13+rd.14)	15	3422075		-1090614	3395890	24342	1843

Conducătorul instituției Conducătorul compartimentului

Viza trezoreriei

financiar-contabil



Situatia activelor si datoriilor institutiilor publice
din administratia locala
30.06.2018

pag.: 1 - lei -

COD	DENUMIRE INDICATORI	Sold la inceputul anului	Sold la sfarsitul perioadei
0	JUDETUL CONSTANTA		
18005	Disponibilitati in lei ale institutiilor publice locale si ale institutiilor publice de subordonare locala. la trezorerii (ct.5100000+5120101+5120501+5150101+5150103+5150500+5150600+5160101+5160301+5160302+5170101+5170301+5170302+5210100+5210300+5280000+5290201+5290301+5290400+5290901+5410101+5500101+ 5520000+5550101+5570101+5580101+5580201+5600101+5600300+5610101+5610300+5620101+5620300-7700000). din care:	2.685.384	-327.738
18008	Total (in baze cash) (rd.04+05)	2.685.384	-327.738
18010	Total (in baze accrual)(rd.08+09)	2.685.384	-327.738
18131	Actiuni necotate detinute de autoritatile locale la societati nefinanciare (ct.2600200-2960102)(S11)	400	400
18134	Total (la valoarea contabila neta (la valoarea de intrare mai putin ajustarile cumulate pentru pierderea de valoare) (rd.131+132+133)	400	400
18165	Creante comerciale curente legate de livrari de bunuri si servicii de catre autoritatile locale sau de institutii subordonate acestora(ct.2320000+2340000+4090101+4090102+4110101+4110108+4130100+4180000+4610101-4910100-4960100) Total(rd.166+167+168+172)din care de la:		64.196
18166	-de la gospodariile populatie (S14)		64.196
18176	1.Creante ale bugetului local (ct.4640000-4970000). Total (rd.177+178+179+183). din care:	3.963.713	5.252.937
18177	- de la gospodariile populatie (S14)	3.963.713	5.252.937
18185	Total creante (rd.176+184)	3.963.713	5.252.937
182671	Sume primite din excedentul anului precedent pentru acoperirea golurilor temporare de casa si pentru finantarea cheltuielilor sectiunii de dezvoltare (ct.5190107+5190190)		2.659.199
18268	Total(in baze cash)(rd.262+266+267+267.1)		2.659.199
18275	Total (in baze accrual) (cash+dobanzi) (rd.268+274)		2.659.199
18320	Datorii comerciale curente legate de livrari de bunuri si servicii (ct.4010100+4030100+ 4040100+4050100+4080000+4190000+4620101). Total (rd.321+322+326+327) din care catre:	4.191	122.771
18321	-Societati nefinanciare (S11)	4.191	122.771
18331	Datoriile institutiilor publice din administratia locala catre bugete (ct.4310100+4310200+4310300+4310400+4310500+4310600+4310700+4370100+4370200+4370300+4420300+4420801+4440000+4460100+4460200+4480100)	61.795	144.440
18332	Salariile angajatilor (ct.4210000+4230000+4260000+4270100+4270300+4280101)	188.223	336.760
18335	Total (rd.331+332+333+334)	250.018	481.200

Conducatorul institutiei

Conducatorul compartimentului
financiar- contabil



CONTUL DE EXECUTIE AL BUGETULUI LOCAL - VENITURI
30.06.2018

Capi- toi	Sub- capi- toi	Pa- ra- graf	Ar- ti- col	Al- ne- at	Denumire indicator	Prevederi bugetare anuale aprobrate la finele perioadei de raportare		Prevederi bugetare trimestriale cumulate	Drepturi constatate		Incasari realizate	Stingeri pe alte cai decat incasari	Drepturi constatate de incasat
						I	2		Total, din care:	din ani precedenti			
A					B	3=4+5		4	5	6	7	8=3-6-7	
0					JUDETUL CONSTANTA								
0001	02				TOTAL VENITURI-BUGET LOCAL	14.171.619	10.633.091	8.859.034	3.963.713	4.895.321	3.605.702		5.253.332
0002					I. VENITURI CURENTE	6.503.480	2.986.620	6.180.023	3.944.213	2.235.810	946.191		5.233.832
0003					A. VENITURI FISCALE	5.666.717	2.454.219	4.829.574	2.609.862	2.219.772	930.548		3.899.026
0004					A1. IMPOZIT PE VENIT, PROFIT SI CASTIGURI DIN CAPITAL	3.041.594	1.145.456	460.409		460.409	460.409		
0300	02				A1.2 IMPOZIT PE VENIT, PROFIT SI CASTIGURI DIN CAPITAL DE LA PERSOANE FIZICE	3.041.094	1.145.456	460.409		460.409	460.409		
0302					IMPOZIT PE VENIT	20.000	10.000	2.357		2.357	2.357		
18					Impozitul pe veniturile din transferul proprietatilor imobiliare din patrimoniul personal	20.000	10.000	2.357		2.357	2.357		
0402					COTE SI SUME DEFALCATE DIN IMPOZITUL PE VENIT	3.021.094	1.135.456	458.052		458.052	458.052		
0402	01				Cote defalcate din impozitul pe venit	2.717.094	1.055.456	282.780		282.780	282.780		
04					Sume alocate din cotele defalcate din impozitul pe venit pentru echilibrarea bugetelor locale	304.000	100.000	175.272		175.272	175.272		
0700	02				A3 IMPOZITE SI TAXE PE PROPRIETATE	1.709.915	757.336	3.642.250	2.242.139	1.400.100	295.347		3.346.883
0702					IMPOZITE SI TAXE PE PROPRIETATE	1.709.915	757.336	3.642.250	2.242.130	1.400.100	295.347		3.346.883
01					Impozit si taxa pe cladiri	772.484	440.060	1.067.421	467.421	600.000	103.809		963.612
01					Impozit pe cladiri de la persoane fizice	59.949	40.000	359.241	159.241	200.000	2.475		356.768
0702	01				Impozit si taxa pe cladiri de la persoane juridice	712.535	400.000	708.180	308.180	400.000	101.336		606.844
0702	02				Impozit si taxa pe teren	937.431	317.336	1.940.736	1.140.736	800.000	191.438		1.749.298

Capi- tot	Sub- capi- tot	Pa- ra- graf	Gru- pa / Titlu	Ar- ti- col	Al- ne- at	Denumire indicator	Prevederi anuale aprobate la finele perioadei de raportare		Prevederi bugetare trimestriale cumulate		Drepturi constatate			Incasari realizate	Stingeri pe alte cai decat incasari	Drepturi constatate de incasat
							I	2	Total, din care:	din anii precedenti	din anul curent	3=4+5	4			
						B										
						A										
0702	02	01				Impozit pe terenuri de la persoane fizice	140.118	70.000	70.000	321.042	121.042	200.000	5.949			315.093
0702	02	02				Impozit si taxa pe teren de la persoane juridice	33.338	16.000	16.000	168.671	68.671	100.000	18.960			140.711
0702	02	03				Impozitul pe terenul extravilan	763.975	231.336	231.336	1.481.023	951.023	500.000	166.529			1.384.494
		03				Taxe judiciare de timbru si alte taxe de timbru				634.073	633.973	100	100			633.973
1000	02					A4 IMPOZITE SI TAXE PE BUNURI SI SERVICII	915.708	551.418	551.418	726.935	367.672	359.263	174.792			552.143
1102		02				SUME DEFALCATE DIN TVA	704.122	440.546	440.546	158.554		158.554	158.554			
						Sume defalcate din taxa pe valoarea adaugata pentru finantarea cheltuielilor descentralizate la nivelul comunelor,oraselor, municipiilor, sectoarelor si Municipiului Bucuresti										
1602						TAXE PE UTILIZAREA BUNURILOR, AUTORIZAREA UTILIZARII BUNURILOR SAU PE DESEASURAREA DE ACTIVITATI	704.122	440.546	440.546	158.554		158.554	158.554			
1602	02					Impozit pe mijloacele de transport	211.586	110.872	110.872	568.381	367.672	200.709	16.238			582.143
		01				Impozit pe mijloacele de transport detinute de persoane fizice (*)	210.714	110.000	110.000	318.694	118.693	200.000	15.530			303.164
1602	02	02				Impozit pe mijloacele de transport detinute persoane de juridice (*)	119.846	60.000	60.000	133.922	33.922	100.000	3.238			130.687
1602	50					Alte taxe pe utilizarea bunurilor, autorizarea utilizarii bunurilor sau pe desfasurare de activitati	90.868	50.000	50.000	164.772	64.771	100.000	12.205			152.477
2900	02					C. VENTURI NEFISCALE	872	872	872	249.687	248.979	708	708			248.979
							836.763	532.410	532.410	1.380.449	1.334.411	16.038	15.643			1.334.806

Capi- tot	Sub- capi- tot	Pa- ra- gra- ful	Gru- pa/ titlu	Ar- ti- col	Al- ne- at	Denumire indicator	Prevederi bugetare anuale aprobrate la finele perioadei de raportare		Prevederi bugetare trimestriale cumulate	Drepturi constatate		Incasari realizate	Stingeri pe alte cai decat incasari	Drepturi constatate de incasat
							I	2		Total, din care:	din anii precedenti			
						B								
3000	02					C1. VENITURI DIN PROPRIETATE								
3002						VENITURI DIN PROPRIETATE	152.410	52.410	121.897	118.450	3.447	3.051		118.846
	05					Venituri din concesiuni si inchirieri	152.410	52.410	121.897	118.450	3.447	3.051		118.846
				30		Alte venituri din concesiuni si inchirieri de catre institutiile publice	152.410	52.410	121.897	118.450	3.447	3.051		118.846
3300	02					C2. VANZARI DE BUNURI SI SERVICII	684.333	489.690	1.228.552	1.215.961	12.591	12.592		1.215.960
3302						VENITURI DIN PRESTARI DE SERVICII SI ALTE ACTIVITATI			61.514	58.140	3.374	3.375		58.139
	50					Alte venituri din prestari de servicii si alte activitati			61.514	58.140	3.374	3.375		58.139
3402						VENITURI DIN TAXE ADMINISTRATIVE.			69	24	45	45		24
	02					ELIBERARI PERMISE			69	24	45	45		24
						Taxe extrajudiciare de timbru			69.114	66.298	2.816	2.816		66.298
3502						AMENZI, PENALITATI SI CONFISCARI	257.105	130.000	69.114	66.298	2.816	2.816		66.298
	01					Venituri din amenzi si alte sanctiuni aplicate potrivit dispozitiilor legale			69.114	66.298	2.816	2.816		66.298
	01					Venituri din amenzi si alte sanctiuni aplicate de catre alte institutii de specialitate	257.105	130.000	69.114	66.298	2.816	2.816		66.298
3602						DIVERSE VENITURI	427.248	330.000	1.097.835	1.091.499	6.336	6.336		1.091.499
	06					Taxe speciale	177.248	109.096	96.215	89.850	6.356	6.356		89.850
	50					Alte venituri	250.000	230.904	1.001.640	1.001.640				1.001.640
3702						Varsaminte din sectiunea de functionare pentru finantarea sectiunii de dezvoltare a bugetului local(cu semnul minus)								
	03					Varsaminte din sectiunea de functionare	-3.090.000	-2.200.000	-730.000		-730.000	-730.000		-730.000
3702						Varsaminte din sectiunea de functionare	3.090.000	2.200.000	730.000		730.000	730.000		730.000

Capi-Sub- capitol	Pa- ra- gra- ful	Cru- pa/ ti- tu- l	Al- ne- at	Denumire indicator	Prevederi bugetare anuale aprobrate la finele perioadei de raportare	Prevederi bugetare trimestriale cumulate	Drepturi constatate			Incasari realizate	Stingeri pe alte cai decat incasari	Drepturi constatate de incasat	
							Total, din care:	din anii precedenti	din anul curent				
A				B	1	2	3=4+5	4	5	6	7	8=3-6-7	
3900	02			II. VENITURI DIN CAPITAL									
3902				VENITURI DIN VALORIFICAREA UNOR BUNURI				19.500	19.500			19.500	
	07			Venituri din vanzarea unor bunuri aparținând domeniului privat al statului sau al unitatilor administrative- teritoriale				19.500	19.500			19.500	
4000	02			III OPERATIUNI FINANCIARE	2.659.199	2.659.199	2.659.199	2.659.199	2.659.199	2.659.199		2.659.199	
4002				INCASARI DIN RAMBURSAREA IMPRUMUTURILOR ACORDATE	2.659.199	2.659.199	2.659.199	2.659.199	2.659.199	2.659.199		2.659.199	
4002	11			Sume din excedentul anului precedent pentru acoperirea goluilor temporare de casa ale sectiunii de functionare	2.659.199	2.659.199	2.659.199	2.659.199	2.659.199	2.659.199		2.659.199	
4100	02			IV. SUBVENTII	5.008.940	4.987.272	4.987.272	312	312	312		312	
4200				SUBVENTII DE LA ALTE NIVELE ALE ADMINISTRATIEI PUBLICE	5.008.940	4.987.272	4.987.272	312	312	312		312	
4202				SUBVENTII DE LA BUGETUL DE STAT	5.008.940	4.978.634	4.978.634	312	312	312		312	
	34			Subventii pentru acordarea ajutorului pentru incalzirea locuintei cu lemne, carbuni, combustibili petrolieri	21.668			312	312	312		312	
4202	65			Finantarea Programului National de Dezvoltare Locala	4.978.634	4.978.634	4.978.634	312	312	312		312	
4302				SUBVENTII DE LA ALTE ADMINISTRATII	8.638	8.638	8.638						
	30			Sume primite de la bugetul judetului pentru plata drepturilor de care beneficiaza copiii cu cerinte educationale speciale integrati in invatamantul de masa	8.638	8.638	8.638						8.638

CONTUL DE EXECUTIE AL BUGETULUI LOCAL - CHELTUIELI
30.06.2018

Capi- tol	Sub- capit- ol	Pa- ra- gra- f	Gr- pa / Titlu col	Al- ne- at	Denumire indicator	Credite de angajament	Credite bugetare			Angajamente legale	Plati efectuate	Angajamente legale de platit	Cheltuieli efective
							anuale aprobat la finele perioadei de raportare	trimestriale cumulate					
A			B			1	2	3	4	5	6	7=5-6	8
0					JUDETUL CONSTANTA								
5002					TOTAL CHELTUIELI		13.621.619	10.285.735	10.285.735	10.285.735	2.636.424	7.649.311	2.625.464
5100	02				Partea I-a SERVICII PUBLICE GENERALE		3.186.700	1.732.700	1.732.700	1.732.700	1.098.144	634.556	1.105.840
5102					AUTORITATI PUBLICE SI ACTIUNI EXTERNE		3.186.700	1.732.700	1.732.700	1.732.700	1.098.144	634.556	1.105.840
	01				Authoritati executive si legislative		3.186.700	1.732.700	1.732.700	1.732.700	1.098.144	634.556	1.105.840
	03				Authoritati executive		3.186.700	1.732.700	1.732.700	1.732.700	1.098.144	634.556	1.105.840
6000	02				Partea II-a APARARE, ORDINE PUBLICA SI SIGURANTA NATIONALA		20.000	16.000	16.000	16.000	732	15.268	732
6102					ORDINE PUBLICA SI SIGURANTA NATIONALA		20.000	16.000	16.000	16.000	732	15.268	732
50					Alte cheltuieli in domeniul ordinii publice si sigurantei nationale		20.000	16.000	16.000	16.000	732	15.268	732
6500	02				Partea III-a CHELTUIELI SOCIAL-CULTURALE		1.789.773	1.282.751	1.282.751	1.282.751	494.923	787.828	520.501
6502					INVATAMANT		518.650	415.362	415.362	415.362	8.364	406.998	4.553
	03				Invatamant prescolar si primar		518.650	415.362	415.362	415.362	8.364	406.998	4.553
	01				Invatamant prescolar		518.650	415.362	415.362	415.362	8.364	406.998	4.553
6702					CULTURA, RECREERE SI RELIGIE		555.725	421.225	421.225	421.225	252.069	169.156	287.477
	03				Servicii culturale		219.725	116.225	116.225	116.225	77.043	39.182	112.255
	02				Biblioteci publice comunale, orasenesi, municipale		75.600	38.600	38.600	38.600	32.748	5.852	33.222
6702	03	07			Cumine culturale		135.125	77.625	77.625	77.625	44.205	33.420	79.023
	05				Servicii recreative si sportive		35.000	25.000	25.000	25.000	4.940	20.070	5.126
	01				Sport		35.000	25.000	25.000	25.000	4.940	20.070	5.126
6802					Servicii religioase		290.000	280.000	280.000	280.000	170.006	109.904	170.906
	05				ASIGURARI SI ASISTENTA SOCIALA Asistenta sociala in caz de boli si invaliditati		735.398	446.164	446.164	446.164	234.400	211.674	228.471
							538.730	297.730	297.730	297.730	222.378	75.352	223.359

Capi- tol	Sub- capit- ol	Pa- ra- graf	Gru- pa / Titlu	Ar- ti- col	Ali- ne- at	Denumire indicator	Credite de angajament	Credite bugetare		Angajamente bugetare	Angajamente legale	Plati efectuate	Angajamente legale de platit	Cheltuieli efective
								anuale aprobat la finele perioadei de raportare	trimestriale cumulate					
A								3	4	5	6	7=5-6	8	
6802	05	02				B		538.730	297.730	297.730	297.730	222.378	75.352	223.359
	06					Asistenta sociala in caz de invaliditate Asistenta sociala pentru familie si copii		175.000	135.000	135.000	135.000	11.800	123.200	4.800
6802	10					Ajutoare pentru locuinte		21.668	13.434	13.434	13.434	312	13.122	312
7000	02					Partea IV-a SERVICIIL SI DEZVOLTARE PUBLICA, LOCUINTE, MEDIU SI APE		2.807.650	1.805.650	1.805.650	1.805.650	435.754	1.369.896	391.520
7002						LOCUINTE, SERVICII SI DEZVOLTARE PUBLICA		2.617.650	1.685.650	1.685.650	1.685.650	376.645	1.309.005	332.411
	06					Iluminat public si electrificari		150.000	80.000	80.000	80.000	43.750	36.250	43.750
	50					Alte servicii in domeniile locuintelor, serviciilor si dezvoltarii comunale		2.467.650	1.605.650	1.605.650	1.605.650	332.895	1.272.755	288.661
7402						PROTECTIA MEDIULUI		190.000	120.000	120.000	120.000	59.109	60.891	59.109
	05					Salubritate si gestiunea deseurilor		190.000	120.000	120.000	120.000	59.109	60.891	59.109
						Colectarea, tratarea si distrugerea deseurilor		190.000	120.000	120.000	120.000	59.109	60.891	59.109
8000	02					Partea V-a ACTIUNI ECONOMICE		5.817.496	5.448.634	5.448.634	5.448.634	606.871	4.841.763	606.871
8302						AGRICULTURA, SILVICULTURA, SI VANATOARE		138.862						
	03					Agricultura		138.862						
						Alte cheltuieli in domeniul agriculturii		138.862						
8402						TRANSPORTURI		5.678.634	5.448.634	5.448.634	5.448.634	606.871	4.841.763	606.871
	03					Transport rutier		5.678.634	5.448.634	5.448.634	5.448.634	606.871	4.841.763	606.871
						Strazi		5.678.634	5.448.634	5.448.634	5.448.634	606.871	4.841.763	606.871

Capi- tol	Sub- pa- ra- graf	Pa- ra- graf	Ar- ti- col	Ali- ne- at	Denumire indicator	Credite de angajament	Credite bugetare			Angajamente legale	Plati efectuate	Angajamente legale de platit	Cheltuieli efective
							anuale aprobrate la finele perioadei de raportare	trimestriale cumulate					
A						1	2	3	4	5	6	7=5-6	8
B													
					derivate din actiuni in reprezentarea intereselor statului, potrivit dispozitiilor legale		30.000	20.000	20.000	20.000	16.800	3.200	
		20	30		Alte cheltuieli		17.000	17.000	17.000	17.000		17.000	
		20	30	01	Recitama si publicitate		2.000	2.000	2.000	2.000		2.000	
		20	30	03	Prime de asigurare non-viata		10.000	10.000	10.000	10.000		10.000	
		20	30	09	Executarea silita a creanțelor bugetare		5.000	5.000	5.000	5.000		5.000	
		70			CHELTUIELI DE CAPITAL								
		71			TITLUL XIII ACTIVE NEFINANCIARE								8.139
		71	01		Active fixe								8.139
		71	01	02	Masini, echipamente si mijloace de transport								8.139
		71	01	03	Mobilier, aparatura birou si alte active corporale								3.367
6000	02				Partea II-a APARARE, ORDINE PUBLICA SI SIGURANTA NATIONALA								4.772
6102					ORDINE PUBLICA SI SIGURANTA NATIONALA								
		01			CHELTUIELI CURENTE		20.000	16.000	16.000	16.000	732	15.268	732
		20			TITLUL II BUNURI SI SERVICII		20.000	16.000	16.000	16.000	732	15.268	732
		20	01		Bunuri si servicii		10.000	6.000	6.000	6.000	732	5.268	732
		20	01	30	Alte bunuri si servicii pentru intretinere si functionare		10.000	6.000	6.000	6.000	732	5.268	732
		20	05		Bunuri de natura obiectelor de inventar		10.000	10.000	10.000	10.000		10.000	
		20	05	30	Alte obiecte de inventar		10.000	10.000	10.000	10.000		10.000	
6500	02				Partea III-a CHELTUIELI SOCIAL-CULTURALE INVALIDANT		1.282.751	1.282.751	1.282.751	1.282.751	404.923	787.828	520.501
6502							518.650	415.362	415.362	415.362	8.364	406.998	4.553

Capi- tol	Sub- capi- tol	Pa- ra- graf	Gr- pa / Titlu	Ar- ti- col	Ali- ne- at	Denumire indicator	Credite de angajament	Credite bugetare		Angajamente bugetare	Angajamente legale	Plati efectuate	Angajamente legale de platit	Cheltuieli efective
								anuale aprobrate la finele perioadei de raportare	trimestriale cumulate					
A			B			1	2	3	4	5	6	7=5-6	8	
						sanatate	600	600	600	600	600	459	141	
	10	03	04			Contributii de asigurari pentru accidente de munca si boli profesionale	100	100	100	100	100	13	87	
	10	03	06			Contributii pentru concedii si indemnizatii	250	250	250	250	250	75	175	1.560
	10	03	07			Contributia asiguratorie pentru munca	5.000	2.500	2.500	2.500	2.500	1.300	1.200	
	20					TITLUL II BUNURI SI SERVICII	122.000	86.000	86.000	86.000	86.000	32.150	53.850	65.942
	20	01				Bunuri si servicii	97.000	61.000	61.000	61.000	61.000	32.150	28.850	33.034
	20	01	02			Materiale pentru curatenie	8.000	4.000	4.000	4.000	4.000	4.000	4.000	
	20	01	03			Incalzit, iluminat si forta motrica	24.000	22.000	22.000	22.000	22.000	20.165	1.835	20.165
	20	01	30			Alte bunuri si servicii pentru intretinere si functionare	65.000	35.000	35.000	35.000	35.000	11.985	23.015	13.769
	20	02				Reparatii curente								32.008
	20	05				Bunuri de natura obiectelor de inventar	25.000	25.000	25.000	25.000	25.000		25.000	
	20	05	30			Alte obiecte de inventar	25.000	25.000	25.000	25.000	25.000		25.000	
	59					TITLUL XI ALTE CHELTUIELI	250.000	250.000	250.000	250.000	250.000	150.000	100.000	150.000
	59	12				Sustinerea cutelor	250.000	250.000	250.000	250.000	250.000	150.000	100.000	150.000
	70					CHELTUIELI DE CAPITAL								603
	71					TITLUL XIII ACTIVE NEFINANCIARE								603
	71	01				Active fixe								603
	71	01	03			Mobilier, aparatura birouica si alte active corporale	735.398	446.164	446.164	446.164	446.164	234.490	211.674	228.471
6802						ASIGURARI SI ASISTENTA SOCIALA	735.398	446.164	446.164	446.164	446.164	234.490	211.674	228.471
	01					CHELTUIELI CURENTE								
	10					TITLUL I CHELTUIELI DE PERSONAL	513.730	297.730	297.730	297.730	297.730	222.378	75.352	220.359
	10	01				Cheltuieli salariale in bani	472.530	262.530	262.530	262.530	262.530	213.147	49.383	210.162


Capi- tol	Sub- capi- tol	Pa- ra- graf	Gru- pa / Titlu	Ar- ti- col	Al- ne- at	Denumire indicator	Credite de angajament	Credite bugetare		Angajamente legale	Plati efectuate	Angajamente legale de platit	Cheltuieli efective
								anuale aprobat la finele perioadei de raportare	trimestriale cumulate				
A								3	4	5	6	7=5-6	8
						B	1						
	10	01	01			Salarii de baza		467.530	257.530	257.530	208.899	48.631	216.162
	10	01	12			Indemnizatii platite unor persoane din afara unitatii		5.000	5.000	5.000	4.248	752	
	10	02				Cheltuieli salariale in natura		23.200	23.200	23.200		23.200	
	10	02	06			Vouchere de vacanta		23.200	23.200	23.200		23.200	
	10	03				Contributii		18.000	12.000	12.000	9.231	2.769	4.197
	10	03	01			Contributii de asigurari sociale de stat		4.000	4.000	4.000	3.952	48	
	10	03	02			Contributii de asigurari de somaj		200	200	200	125	75	
	10	03	03			Contributii de asigurari sociale de sanatate		1.500	1.500	1.500	1.301	199	
	10	03	04			Contributii de asigurari pentru accidente de munca si boli profesionale		50	50	50	38	12	
	10	03	06			Contributii pentru concedii si indemnizatii		250	250	250	213	37	
	10	03	07			Contributia asiguratorie pentru munca		12.000	6.000	6.000	3.602	2.398	
	20					TITLUL II BUNURI SI SERVICII		55.000	35.000	35.000	11.800	23.200	
	20	01				Bunuri si servicii		55.000	35.000	35.000	11.800	23.200	
	20	01	30			Alte bunuri si servicii pentru intretinere si functionare		55.000	35.000	35.000	11.800	23.200	
	57					TITLUL VIII ASISTENTA SOCIALA		166.668	113.434	113.434	312	113.122	
	57	01				Asigurar sociale		25.000					
	57	02				Ajutare sociale		141.668	113.434	113.434	312	113.122	
	57	02	01			Ajutare sociale in numerar		21.668	13.434	13.434	312	13.122	
	57	02	04			Tichete cadou acordate pentru cheltuieli sociale		120.000	100.000	100.000		100.000	

Capi- tol	Sub- pa- ra- graf	Pa- ra- graf	Gru- pa / Titlu	Ar- ti- col	Al- ne- at	Denumire indicator	Credite de angajament	Credite bugetare		4	5	6	7=5-6	8
								anuale aprobat la finele perioadei de raportare	trimestriale cumulate					
A						B								
7000	02					Partea IV-a SERVICII SI DEZVOLTARE PUBLICA. LOCUINTE. MEDIU SI APE LOCUINTE. SERVICII SI DEZVOLTARE PUBLICA								
7002		01	10	01	01	CHELTUIELI CURENTE		2.807.650	1.805.650	1.805.650	435.754	1.369.896	391.530	
								2.617.650	1.685.650	1.685.650	376.645	1.309.005	332.411	
								677.650	335.650	335.650	257.023	78.627	216.865	
								157.650	85.650	85.650	67.216	18.434	68.191	
								145.000	75.000	75.000	64.058	10.942	66.691	
								145.000	75.000	75.000	64.058	10.942	66.691	
								5.800	5.800	5.800		5.800		
								5.800	5.800	5.800		5.800		
								6.850	4.850	4.850	3.158	1.692	1.500	
								2.000	2.000	2.000	1.340	660		
								100	100	100	42	58		
								500	500	500	441	59		
								100	100	100	13	87		
								150	150	150	72	78		
								4.000	2.000	2.000	1.250	750	1.500	
								520.000	250.000	250.000	189.807	60.193	148.674	
								450.000	180.000	180.000	130.035	40.965	148.674	
								90.000	50.000	50.000	40.775	9.225	40.775	
								360.000	130.000	130.000	98.260	31.740	98.260	

Capi- tol	Sub- capi- tol	Pa- ra- graf	Gru- pa / Titlu	Ar- ti- col	Al- ne- at	Denumire indicator	Credite de angajament	Credite bugetare		Angajamente bugetare	Angajamente legale	Plati efectuate	Angajamente legale de platit	Cheltuieli efective
								anuale aprobate la finele perioadei de raportare	trimestriale cumulate					
A						B	1	2	3	4	5	6	7=5+6	8
			20	05		Bunuri de natura obiectelor de inventar		70.000	70.000	70.000	70.000	50.772	19.228	
			20	05	30	Alte obiecte de inventar		70.000	70.000	70.000	70.000	50.772	19.228	
			70			CHELTUIELI DE CAPITAL		1.940.000	1.350.000	1.350.000	1.350.000	119.622	1.230.378	115.546
			71	01		TITLUL XIII ACTIVE NEFINANCIARE		1.940.000	1.350.000	1.350.000	1.350.000	119.622	1.230.378	115.546
			71	01		Active fixe		1.940.000	1.350.000	1.350.000	1.350.000	119.622	1.230.378	115.546
			71	01	01	Construcții		300.000	300.000	300.000	300.000		300.000	
			71	01	30	Alte active fixe								
						(inclusiv reparatii capitale)		1.640.000	1.050.000	1.050.000	1.050.000	119.622	930.378	115.546
7402						PROTECTIA MEDIULUI		190.000	120.000	120.000	120.000	59.109	60.891	59.109
			01			CHELTUIELI CURENTE		190.000	120.000	120.000	120.000	59.109	60.891	59.109
			20			TITLUL II BUNURI SI SERVICII		190.000	120.000	120.000	120.000	59.109	60.891	59.109
			20	01		Bunuri si servicii		170.000	100.000	100.000	100.000	59.109	40.891	59.109
			20	01	04	Apa, canal si salubritate		140.000	70.000	70.000	70.000	55.574	14.426	55.574
			20	01	30	Alte bunuri si servicii pentru intretinere si functionare		30.000	30.000	30.000	30.000	3.535	26.465	3.535
			20	05		Bunuri de natura obiectelor de inventar		20.000	20.000	20.000	20.000		20.000	
			20	05	30	Alte obiecte de inventar		20.000	20.000	20.000	20.000		20.000	
8000	02					Partea V-a ACTIVITATI ECONOMICE		5.817.496	5.448.634	5.448.634	5.448.634	606.871	4.841.763	606.871
8302						AGRICULTURA, SILVICULTURA, SI VANATOARE		138.862	138.862	138.862	138.862			
			01			CHELTUIELI CURENTE		138.862	138.862	138.862	138.862			
			20			TITLUL II BUNURI SI SERVICII		138.862	138.862	138.862	138.862			
			20	01		Bunuri si servicii		138.862	138.862	138.862	138.862			
			20	01	30	Alte bunuri si servicii pentru intretinere si functionare TRANSPORTURI		138.862	138.862	138.862	138.862			
8402								5.678.634	5.448.634	5.448.634	5.448.634	606.871	4.841.763	606.871

Capi- tol	Sub- cap- tol	Pa- ra- graf	Gru- pa / Titlu	Ar- ti- col	Ali- ne- at	Denumire indicator	Credite de angajament	Credite bugetare			Angajamente legale	Plati efectuate	Angajamente legale de platit	Cheltuieli efective
								anuale aprobrate la finele perioadei de raportare	2	3				
A							1	3	4	5	6	7=5-6	8	
B														
	01					CHELTUIELI CURENTE		20.000	20.000	20.000	13.637	6.363	13.637	
	20					TITLUL II BUNURI SI SERVICII		50.000	20.000	20.000	13.637	6.363	13.637	
	20	01				Bunuri si servicii		50.000	20.000	20.000	13.637	6.363	13.637	
	20	01	30			Alte bunuri si servicii pentru intretinere si functionare		50.000	20.000	20.000	13.637	6.363	13.637	
	70					CHELTUIELI DE CAPITAL		5.428.634	5.428.634	5.428.634	593.234	4.835.400	593.234	
	71					TITLUL XIII ACTIVE NEFINANCIARE		5.428.634	5.428.634	5.428.634	593.234	4.835.400	593.234	
	71	01				Active fixe		5.428.634	5.428.634	5.428.634	593.234	4.835.400	593.234	
	71	01	01			Constructii		5.428.634	5.428.634	5.428.634	593.234	4.835.400	593.234	

Conducatorul institutiei,

Conducatorul compartimentului
financiar-contabil

BALANTA

De la data de 01.01.2018 pana la data de 30.06.2018

-lei-

Simbolul conturilor	Denumirea conturilor	Solduri initiale		Rulaje precedente		Rulaje Lunare		Rulaj Cumulat		Total Sume		Solduri Finale	
		Debitoare	Creditoare	Debitoare	Creditoare	Debitoare	Creditoare	Debitoare	Creditoare	Debitoare	Creditoare	Debitoare	Creditoare
103	Fondul bunurilor care alcătuiesc domeniul public al unităților administra	0.00	68.948.952.32	0.00	0.00	0.00	0.00	0.00	0.00	0.00	68.948.952.32	0.00	68.948.952.32
103.00	Fondul bunurilor care alcătuiesc domeniul public al unităților administra	0.00	68.948.952.32	0.00	0.00	0.00	0.00	0.00	0.00	0.00	68.948.952.32	0.00	68.948.952.32
103.00.00	Fondul bunurilor care alcătuiesc domeniul public al unităților administra	0.00	68.948.952.32	0.00	0.00	0.00	0.00	0.00	0.00	0.00	68.948.952.32	0.00	68.948.952.32
104	Fondul bunurilor care alcătuiesc domeniul privat al unităților administra	0.00	758.677.00	0.00	0.00	0.00	0.00	0.00	0.00	0.00	758.677.00	0.00	758.677.00
104.01	Fondul bunurilor care alcătuiesc domeniul privat al unităților administra	0.00	758.677.00	0.00	0.00	0.00	0.00	0.00	0.00	0.00	758.677.00	0.00	758.677.00
104.01.01	Fondul bunurilor care alcătuiesc domeniul privat al unităților administra	0.00	758.677.00	0.00	0.00	0.00	0.00	0.00	0.00	0.00	758.677.00	0.00	758.677.00
105	Rezerve din reevaluare	0.00	1.037.180.58	0.00	0.00	0.00	0.00	0.00	0.00	0.00	1.037.180.58	0.00	1.037.180.58
105.01	Rezerve din reevaluarea terenurilor și amenajărilor la terenuri	0.00	20.000.00	0.00	0.00	0.00	0.00	0.00	0.00	0.00	20.000.00	0.00	20.000.00
105.01.00	Rezerve din reevaluarea terenurilor și amenajărilor la terenuri	0.00	20.000.00	0.00	0.00	0.00	0.00	0.00	0.00	0.00	20.000.00	0.00	20.000.00
105.02	Rezerve din reevaluarea construcțiilor	0.00	39.759.40	0.00	0.00	0.00	0.00	0.00	0.00	0.00	39.759.40	0.00	39.759.40
105.02.00	Rezerve din reevaluarea construcțiilor	0.00	39.759.40	0.00	0.00	0.00	0.00	0.00	0.00	0.00	39.759.40	0.00	39.759.40
105.03	Rezerve din reevaluarea instalațiilor tehnice, mijloacelor de transport, anum	0.00	977.421.18	0.00	0.00	0.00	0.00	0.00	0.00	0.00	977.421.18	0.00	977.421.18
105.03.00	Rezerve din reevaluarea instalațiilor tehnice, mijloacelor de transport, anum	0.00	977.421.18	0.00	0.00	0.00	0.00	0.00	0.00	0.00	977.421.18	0.00	977.421.18
117	Rezultatul reportat	0.00	8.699.375.49	0.00	0.00	2.734.867.39	1.732.139.40	2.734.867.39	1.732.139.40	2.734.867.39	10.431.514.89	0.00	7.698.647.50
117.00	Rezultatul reportat	0.00	8.699.375.49	0.00	0.00	2.734.867.39	1.732.139.40	2.734.867.39	1.732.139.40	2.734.867.39	10.431.514.89	0.00	7.698.647.50
117.00.00	Rezultatul reportat	0.00	8.699.375.49	0.00	0.00	2.734.867.39	1.732.139.40	2.734.867.39	1.732.139.40	2.734.867.39	10.431.514.89	0.00	7.698.647.50
121	Rezultatul patrimonial	0.00	1.565.080.50	0.00	0.00	5.516.674.31	2.326.888.88	5.516.674.31	2.326.888.88	5.607.441.31	3.982.736.38	1.624.704.93	0.00
121.00	Rezultatul patrimonial	0.00	1.565.080.50	0.00	0.00	5.516.674.31	2.326.888.88	5.516.674.31	2.326.888.88	5.607.441.31	3.982.736.38	1.624.704.93	0.00
121.00.00	Rezultatul patrimonial	0.00	1.565.080.50	0.00	0.00	5.516.674.31	2.326.888.88	5.516.674.31	2.326.888.88	5.607.441.31	3.982.736.38	1.624.704.93	0.00
205	Concesiuni, brevete, licențe, mărci comerciale, drepturi și active similare	180.00	0.00	0.00	0.00	0.00	0.00	0.00	0.00	180.00	0.00	180.00	0.00
205.00	Concesiuni, brevete, licențe, mărci comerciale, drepturi și active similare	180.00	0.00	0.00	0.00	0.00	0.00	0.00	0.00	180.00	0.00	180.00	0.00
205.00.00	Concesiuni, brevete, licențe, mărci comerciale, drepturi și active similare	180.00	0.00	0.00	0.00	0.00	0.00	0.00	0.00	180.00	0.00	180.00	0.00
211	Terenuri și amenajări la terenuri	42.068.734.30	0.00	0.00	0.00	0.00	0.00	0.00	0.00	42.068.734.30	0.00	42.068.734.30	0.00
211.01	Terenuri	12.007.598.30	0.00	0.00	0.00	0.00	0.00	0.00	0.00	12.007.598.30	0.00	12.007.598.30	0.00
211.01.00	Terenuri	12.007.598.30	0.00	0.00	0.00	0.00	0.00	0.00	0.00	12.007.598.30	0.00	12.007.598.30	0.00
211.02	Amenajări la terenuri	30.061.136.00	0.00	0.00	0.00	0.00	0.00	0.00	0.00	30.061.136.00	0.00	30.061.136.00	0.00
211.02.00	Amenajări la terenuri	30.061.136.00	0.00	0.00	0.00	0.00	0.00	0.00	0.00	30.061.136.00	0.00	30.061.136.00	0.00
212	Construcții	27.638.895.02	0.00	0.00	0.00	0.00	0.00	0.00	0.00	27.638.895.02	0.00	27.638.895.02	0.00

Simbolul conturilor	Denumirea conturilor	Solduri initiale		Rulaje precedente		Rulaje Lunare		Rulaj Cumulat		Total Sume		Solduri Finale	
		Debitoare	Creditoare	Debitoare	Creditoare	Debitoare	Creditoare	Debitoare	Creditoare	Debitoare	Creditoare	Debitoare	Creditoare
212.01	Construcții - infrastructura drumun	1.811.601,00	0,00	0,00	0,00	0,00	0,00	0,00	0,00	1.811.601,00	0,00	1.811.601,00	0,00
212.01.01	Construcții - drumun publice	1.811.601,00	0,00	0,00	0,00	0,00	0,00	0,00	0,00	1.811.601,00	0,00	1.811.601,00	0,00
212.09	Construcții - alte active fixe încadrate în grupa construcții	25.827.294,02	0,00	0,00	0,00	0,00	0,00	0,00	0,00	25.827.294,02	0,00	25.827.294,02	0,00
212.09.01	Construcții - alte active fixe încadrate în grupa construcții	25.827.294,02	0,00	0,00	0,00	0,00	0,00	0,00	0,00	25.827.294,02	0,00	25.827.294,02	0,00
213	Instalații tehnice, mijloace de transport, animale și planșii	1.503.507,66	0,00	0,00	0,00	0,00	0,00	0,00	0,00	1.503.507,66	0,00	1.503.507,66	0,00
213.01	Echipamente tehnologice (masini, utilaje și instalații de lucru)	655.156,03	0,00	0,00	0,00	0,00	0,00	0,00	0,00	655.156,03	0,00	655.156,03	0,00
213.01.00	Echipamente tehnologice (masini, utilaje și instalații de lucru)	655.156,03	0,00	0,00	0,00	0,00	0,00	0,00	0,00	655.156,03	0,00	655.156,03	0,00
213.02	Aparate și instalații de măsurare, control și testare	1.447,58	0,00	0,00	0,00	0,00	0,00	0,00	0,00	1.447,58	0,00	1.447,58	0,00
213.02.00	Aparate și instalații de măsurare, control și testare	1.447,58	0,00	0,00	0,00	0,00	0,00	0,00	0,00	1.447,58	0,00	1.447,58	0,00
213.03	Mijloace de transport	846.904,05	0,00	0,00	0,00	0,00	0,00	0,00	0,00	846.904,05	0,00	846.904,05	0,00
213.03.00	Mijloace de transport	846.904,05	0,00	0,00	0,00	0,00	0,00	0,00	0,00	846.904,05	0,00	846.904,05	0,00
214	Mobilier, aparatura birou, echipamente de protecție a valorilor u	286.596,73	0,00	0,00	0,00	-14.475,11	0,00	-14.475,11	0,00	272.121,62	0,00	272.121,62	0,00
214.00	Mobilier, aparatura birou, echipamente de protecție a valorilor u	286.596,73	0,00	0,00	0,00	-14.475,11	0,00	-14.475,11	0,00	272.121,62	0,00	272.121,62	0,00
214.00.00	Mobilier, aparatura birou, echipamente de protecție a valorilor u	286.596,73	0,00	0,00	0,00	-14.475,11	0,00	-14.475,11	0,00	272.121,62	0,00	272.121,62	0,00
231	Active fixe corporale în curs de executie	1.145.444,26	0,00	0,00	0,00	0,00	0,00	0,00	0,00	1.145.444,26	0,00	1.145.444,26	0,00
231.00	Active fixe corporale în curs de executie	1.145.444,26	0,00	0,00	0,00	0,00	0,00	0,00	0,00	1.145.444,26	0,00	1.145.444,26	0,00
231.00.00	Active fixe corporale în curs de executie	1.145.444,26	0,00	0,00	0,00	0,00	0,00	0,00	0,00	1.145.444,26	0,00	1.145.444,26	0,00
260	Titluri de participare	400,00	0,00	0,00	0,00	0,00	0,00	0,00	0,00	400,00	0,00	400,00	0,00
260.02	Titluri de participare necotate	400,00	0,00	0,00	0,00	0,00	0,00	0,00	0,00	400,00	0,00	400,00	0,00
260.02.00	Titluri de participare necotate	400,00	0,00	0,00	0,00	0,00	0,00	0,00	0,00	400,00	0,00	400,00	0,00
281	Amortizan privind activele fixe corporale	0,00	1.428.707,44	0,00	0,00	13.296,06	0,00	13.296,06	0,00	13.296,06	0,00	1.442.003,50	0,00
281.03	Amortizarea instalațiilor tehnice, mijloacelor de transport, animalelor și tehnologiei	0,00	1.356.779,41	0,00	0,00	7.920,75	0,00	7.920,75	0,00	7.920,75	0,00	1.364.700,16	0,00
281.03.01	Amortizarea echipamentelor tehnologice (masini, utilaje și instalații de măsurare, control și reglare)	0,00	635.657,41	0,00	0,00	0,00	0,00	0,00	0,00	0,00	0,00	635.657,41	0,00
281.03.02	Amortizarea aparatelor și instalațiilor de măsurare, control și reglare	0,00	80,40	0,00	0,00	30,15	0,00	30,15	0,00	30,15	0,00	110,55	0,00
281.03.03	Amortizarea mijloacelor de transport	0,00	721.041,60	0,00	0,00	7.890,60	0,00	7.890,60	0,00	7.890,60	0,00	728.932,20	0,00
281.04	Amortizarea mobilierului, aparaturii birou, echipamentelor de protecție a	0,00	71.928,03	0,00	0,00	5.375,31	0,00	5.375,31	0,00	5.375,31	0,00	77.303,34	0,00
281.04.00	Amortizarea mobilierului, aparaturii birou, echipamentelor de protecție a	0,00	71.928,03	0,00	0,00	5.375,31	0,00	5.375,31	0,00	5.375,31	0,00	77.303,34	0,00
302	Materiale consumabile	41.494,31	0,00	0,00	0,00	137.368,02	112.182,54	137.368,02	112.182,54	178.862,33	112.182,54	66.679,78	0,00
302.02	Combustibili	30.807,00	0,00	0,00	0,00	35.351,00	22.199,30	35.351,00	22.199,30	66.156,00	22.199,30	43.958,70	0,00
302.02.00	Combustibili	30.807,00	0,00	0,00	0,00	35.351,00	22.199,30	35.351,00	22.199,30	66.156,00	22.199,30	43.958,70	0,00
302.04	Piese de schimb	0,00	0,00	0,00	0,00	6.408,50	6.408,50	6.408,50	6.408,50	6.408,50	6.408,50	0,00	0,00
302.04.00	Piese de schimb	0,00	0,00	0,00	0,00	6.408,50	6.408,50	6.408,50	6.408,50	6.408,50	6.408,50	0,00	0,00
302.08	Alte materiale consumabile	10.687,31	0,00	0,00	0,00	95.608,51	83.574,74	95.608,51	83.574,74	106.295,83	83.574,74	22.721,08	0,00
302.08.00	Alte materiale consumabile	10.687,31	0,00	0,00	0,00	95.608,51	83.574,74	95.608,51	83.574,74	106.295,83	83.574,74	22.721,08	0,00
303	Materiale de natura obiectelor de inventar	893.267,45	0,00	0,00	0,00	151.478,23	75.620,72	151.478,23	75.620,72	1.044.745,68	75.620,72	969.124,96	0,00

Simbolul conturilor	Denumirea conturilor	Solduri initiale		Rulaj precedente		Rulaj Lunare		Rulaj Cumulat		Total Sume		Solduri Finale	
		Debitoare	Creditoare	Debitoare	Creditoare	Debitoare	Creditoare	Debitoare	Creditoare	Debitoare	Creditoare	Debitoare	Creditoare
303.01	Materiale de natura obiectelor de inventar in magazine	0.01	0.00	0.00	0.00	71,016.84	70,780.05	71,016.84	70,780.05	71,016.84	70,780.05	236.79	0.00
303.01.00	Materiale de natura obiectelor de inventar in magazine	0.01	0.00	0.00	0.00	71,016.84	70,780.05	71,016.84	70,780.05	71,016.84	70,780.05	236.79	0.00
303.02	Materiale de natura obiectelor de inventar in folosinta	893,267.44	0.00	0.00	0.00	80,461.39	4,840.67	80,461.39	4,840.67	973,728.83	4,840.67	968,888.16	0.00
303.02.00	Materiale de natura obiectelor de inventar in folosinta	893,267.44	0.00	0.00	0.00	80,461.39	4,840.67	80,461.39	4,840.67	973,728.83	4,840.67	968,888.16	0.00
401	Furnizori	0.00	4,076.61	0.00	0.00	1,518,699.17	1,637,393.58	1,518,699.17	1,637,393.58	1,518,699.17	1,641,470.19	0.00	122,771.02
401.01	Furnizori sub 1 an	0.00	4,076.61	0.00	0.00	1,518,699.17	1,637,393.58	1,518,699.17	1,637,393.58	1,518,699.17	1,641,470.19	0.00	122,771.02
401.01.00	Furnizori sub 1 an	0.00	4,076.61	0.00	0.00	1,518,699.17	1,637,393.58	1,518,699.17	1,637,393.58	1,518,699.17	1,641,470.19	0.00	122,771.02
404	Furnizori de active fixe	0.00	0.00	0.00	0.00	21,978.45	21,978.45	21,978.45	21,978.45	21,978.45	21,978.45	0.00	0.00
404.01	Furnizori de active fixe sub 1 an	0.00	0.00	0.00	0.00	21,978.45	21,978.45	21,978.45	21,978.45	21,978.45	21,978.45	0.00	0.00
404.01.00	Furnizori de active fixe sub 1 an	0.00	0.00	0.00	0.00	21,978.45	21,978.45	21,978.45	21,978.45	21,978.45	21,978.45	0.00	0.00
409	Furnizori -debitori	0.00	0.00	0.00	0.00	63,800.00	0.00	63,800.00	0.00	63,800.00	0.00	63,800.00	0.00
409.01	Furnizori-debitori pentru cumparari de bunuri de natura stocurilor si pentru pr.	0.00	0.00	0.00	0.00	63,800.00	0.00	63,800.00	0.00	63,800.00	0.00	63,800.00	0.00
409.01.01	Furnizori-debitori pentru cumparari de bunuri de natura stocurilor	0.00	0.00	0.00	0.00	63,800.00	0.00	63,800.00	0.00	63,800.00	0.00	63,800.00	0.00
411	Clienti	0.00	0.00	0.00	0.00	1,424.13	1,028.43	1,424.13	1,028.43	1,424.13	1,028.43	395.70	0.00
411.01	Clienti cu termen sub 1 an	0.00	0.00	0.00	0.00	1,424.13	1,028.43	1,424.13	1,028.43	1,424.13	1,028.43	395.70	0.00
411.01.01	Clienti cu termen sub 1 an	0.00	0.00	0.00	0.00	1,424.13	1,028.43	1,424.13	1,028.43	1,424.13	1,028.43	395.70	0.00
421	Personal - salarii datorate	0.00	97,871.00	0.00	0.00	2,068,610.00	2,304,625.00	2,068,610.00	2,304,625.00	2,068,610.00	2,402,496.00	0.00	333,886.00
421.00	Personal - salarii datorate	0.00	97,871.00	0.00	0.00	2,068,610.00	2,304,625.00	2,068,610.00	2,304,625.00	2,068,610.00	2,402,496.00	0.00	333,886.00
421.00.00	Personal - salarii datorate	0.00	97,871.00	0.00	0.00	2,068,610.00	2,304,625.00	2,068,610.00	2,304,625.00	2,068,610.00	2,402,496.00	0.00	333,886.00
427	Retineri din salarii si din alte drepturi datorate terilor	0.00	734.00	0.00	0.00	13,917.00	16,057.00	13,917.00	16,057.00	13,917.00	16,791.00	0.00	2,874.00
427.01	Retineri din salarii datorate terilor	0.00	734.00	0.00	0.00	13,917.00	16,057.00	13,917.00	16,057.00	13,917.00	16,791.00	0.00	2,874.00
427.01.00	Retineri din salarii datorate terilor	0.00	734.00	0.00	0.00	13,917.00	16,057.00	13,917.00	16,057.00	13,917.00	16,791.00	0.00	2,874.00
428	Alte datorii si creante in legatura cu personalul	0.00	0.00	0.00	0.00	8,517.00	8,517.00	8,517.00	8,517.00	8,517.00	8,517.00	0.00	0.00
428.01	Alte datorii si creante in legatura cu personalul sub 1 an	0.00	0.00	0.00	0.00	8,517.00	8,517.00	8,517.00	8,517.00	8,517.00	8,517.00	0.00	0.00
428.01.01	Alte datorii in legatura cu personalul sub 1 an	0.00	0.00	0.00	0.00	8,517.00	8,517.00	8,517.00	8,517.00	8,517.00	8,517.00	0.00	0.00
429	Bursieri si doctoranzi	0.00	0.00	0.00	0.00	24,720.00	24,720.00	24,720.00	24,720.00	24,720.00	24,720.00	0.00	0.00
429.00	Bursieri si doctoranzi	0.00	0.00	0.00	0.00	24,720.00	24,720.00	24,720.00	24,720.00	24,720.00	24,720.00	0.00	0.00
429.00.00	Bursieri si doctoranzi	0.00	0.00	0.00	0.00	24,720.00	24,720.00	24,720.00	24,720.00	24,720.00	24,720.00	0.00	0.00
431	Asigurari sociale	0.00	45,644.00	0.00	0.00	727,407.00	688,895.00	727,407.00	688,895.00	727,407.00	734,539.00	0.00	7,132.00
431.01	Contributiile angajatorilor pentru asigurari sociale	0.00	19,465.00	0.00	0.00	39,786.00	20,321.00	39,786.00	20,321.00	39,786.00	39,786.00	0.00	0.00
431.01.00	Contributiile angajatorilor pentru asigurari sociale	0.00	19,465.00	0.00	0.00	39,786.00	20,321.00	39,786.00	20,321.00	39,786.00	39,786.00	0.00	0.00
431.02	Contributiile asiguratorilor pentru asigurari sociale	0.00	12,930.00	0.00	0.00	542,135.00	529,205.00	542,135.00	529,205.00	542,135.00	542,135.00	0.00	0.00
431.02.00	Contributiile asiguratorilor pentru asigurari sociale	0.00	12,930.00	0.00	0.00	542,135.00	529,205.00	542,135.00	529,205.00	542,135.00	542,135.00	0.00	0.00
431.03	Contributiile angajatorilor pentru asigurari sociale de sanatate	0.00	6,414.00	0.00	0.00	13,028.00	6,614.00	13,028.00	6,614.00	13,028.00	13,028.00	0.00	0.00
431.03.00	Contributiile angajatorilor pentru asigurari sociale de sanatate	0.00	6,414.00	0.00	0.00	13,028.00	6,614.00	13,028.00	6,614.00	13,028.00	13,028.00	0.00	0.00

Simbolul conturilor	Denumirea conturilor	Solduri initiale		Rulaje precedente		Rulaje Lunare		Rulaj Cumulat		Total Sume		Solduri Finale	
		Debitoare	Creditoare	Debitoare	Creditoare	Debitoare	Creditoare	Debitoare	Creditoare	Debitoare	Creditoare	Debitoare	Creditoare
431.04	Contribuțiile asiguratorilor pentru asigurări sociale de sănătate	0.00	6.749.00	0.00	0.00	92.515.00	85.766.00	92.515.00	85.766.00	92.515.00	92.515.00	0.00	0.00
431.04.00	Contribuțiile asiguratorilor pentru asigurări sociale de sănătate	0.00	6.749.00	0.00	0.00	92.515.00	85.766.00	92.515.00	85.766.00	92.515.00	92.515.00	0.00	0.00
431.05	Contribuțiile angajatorilor pentru accidente de muncă și boli profesionale	0.00	86.00	0.00	0.00	486.00	300.00	486.00	300.00	486.00	486.00	0.00	-100.00
431.05.00	Contribuțiile angajatorilor pentru accidente de muncă și boli profesionale	0.00	86.00	0.00	0.00	486.00	300.00	486.00	300.00	486.00	486.00	0.00	-100.00
431.06	Contribuțiile asiguraților pentru muncă	0.00	0.00	0.00	0.00	38.671.00	46.318.00	38.671.00	46.318.00	38.671.00	46.318.00	0.00	7.647.00
431.06.00	Contribuțiile asiguraților pentru muncă	0.00	0.00	0.00	0.00	38.671.00	46.318.00	38.671.00	46.318.00	38.671.00	46.318.00	0.00	7.647.00
431.07	Contribuțiile angajatorilor pentru constituirea FNUJASS	0.00	0.00	0.00	0.00	786.00	371.00	786.00	371.00	786.00	371.00	0.00	-415.00
431.07.00	Contribuțiile angajatorilor pentru constituirea FNUJASS	0.00	0.00	0.00	0.00	786.00	371.00	786.00	371.00	786.00	371.00	0.00	-415.00
437	Asigurații pentru somaj	0.00	1.232.00	0.00	0.00	1.858.00	626.00	1.858.00	626.00	1.858.00	1.858.00	0.00	0.00
437.01	Contribuțiile angajatorilor pentru asigurări de somaj	0.00	616.00	0.00	0.00	1.242.00	626.00	1.242.00	626.00	1.242.00	1.242.00	0.00	0.00
437.01.00	Contribuțiile angajatorilor pentru asigurări de somaj	0.00	616.00	0.00	0.00	1.242.00	626.00	1.242.00	626.00	1.242.00	1.242.00	0.00	0.00
437.02	Contribuțiile asiguraților pentru asigurări de somaj	0.00	616.00	0.00	0.00	616.00	0.00	616.00	0.00	616.00	616.00	0.00	0.00
437.02.00	Contribuțiile asiguraților pentru asigurări de somaj	0.00	616.00	0.00	0.00	616.00	0.00	616.00	0.00	616.00	616.00	0.00	0.00
444	Impozit pe venitul din salarii și din alte drepturi	0.00	14.919.00	0.00	0.00	131.347.00	253.736.00	131.347.00	253.736.00	131.347.00	268.655.00	0.00	137.308.00
444.00	Impozit pe venitul din salarii și din alte drepturi	0.00	14.919.00	0.00	0.00	131.347.00	253.736.00	131.347.00	253.736.00	131.347.00	268.655.00	0.00	137.308.00
464	Creatie ale bugetului local	3.963.713.30	0.00	0.00	0.00	1.600.000.00	310.776.60	1.600.000.00	310.776.60	1.600.000.00	5.563.713.30	310.776.60	5.252.936.70
464.00	Creatie ale bugetului local	3.963.713.30	0.00	0.00	0.00	1.600.000.00	310.776.60	1.600.000.00	310.776.60	1.600.000.00	5.563.713.30	310.776.60	5.252.936.70
468	Impuneri pe termen scurt acordate potrivit legii	0.00	0.00	0.00	0.00	2.659.199.08	0.00	2.659.199.08	0.00	2.659.199.08	0.00	2.659.199.08	0.00
468.01	Impuneri pe termen scurt acordate potrivit legii	0.00	0.00	0.00	0.00	2.659.199.08	0.00	2.659.199.08	0.00	2.659.199.08	0.00	2.659.199.08	0.00
468.01.07	Sume acordate din excedentul anului precedent pentru acoperirea golurilor	0.00	0.00	0.00	0.00	2.659.199.08	0.00	2.659.199.08	0.00	2.659.199.08	0.00	2.659.199.08	0.00
481	Decontări între instituții superioare și instituții subordonate	2.489.941.40	0.00	0.00	0.00	2.489.941.39	0.00	2.489.941.39	0.00	2.489.941.39	2.489.941.40	0.01	0.00
481.09	Alte decontări	2.489.941.40	0.00	0.00	0.00	2.489.941.39	0.00	2.489.941.39	0.00	2.489.941.39	2.489.941.40	0.01	0.00
481.09.00	Alte decontări	2.489.941.40	0.00	0.00	0.00	2.489.941.39	0.00	2.489.941.39	0.00	2.489.941.39	2.489.941.40	0.01	0.00
489	Decontări privind încheierea executiei bugetului de stat din anul curent	0.00	90.767.00	0.00	0.00	90.767.00	0.00	90.767.00	0.00	90.767.00	90.767.00	0.00	0.00
489.02	Decontări privind încheierea executiei bugetului de stat din anul curent - chel	0.00	90.767.00	0.00	0.00	90.767.00	0.00	90.767.00	0.00	90.767.00	90.767.00	0.00	0.00
489.02.01	Decontări privind încheierea executiei bugetului de stat din anul curent - chel	0.00	90.767.00	0.00	0.00	90.767.00	0.00	90.767.00	0.00	90.767.00	90.767.00	0.00	0.00
519	Impuneri pe termen scurt	0.00	0.00	0.00	0.00	2.659.199.08	0.00	2.659.199.08	0.00	2.659.199.08	0.00	2.659.199.08	0.00
519.01	Impuneri pe termen scurt	0.00	0.00	0.00	0.00	2.659.199.08	0.00	2.659.199.08	0.00	2.659.199.08	0.00	2.659.199.08	0.00
519.01.07	Sume primite din excedentul anului precedent pentru acoperirea golurilor	0.00	0.00	0.00	0.00	2.659.199.08	0.00	2.659.199.08	0.00	2.659.199.08	0.00	2.659.199.08	0.00
521	Disponibil ai bugetului local	2.659.199.07	0.00	0.00	0.00	3.605.701.87	2.659.199.08	3.605.701.87	2.659.199.08	3.605.701.86	6.264.900.95	3.605.701.86	0.00
521.01	Disponibil ai bugetului local	0.00	0.00	0.00	0.00	3.605.701.86	0.00	3.605.701.86	0.00	3.605.701.86	0.00	3.605.701.86	0.00
521.01.00	Disponibil ai bugetului local	0.00	0.00	0.00	0.00	3.605.701.86	0.00	3.605.701.86	0.00	3.605.701.86	0.00	3.605.701.86	0.00
521.02	Rezultatul executiei bugetare din anul curent	0.00	0.01	0.00	0.00	0.01	0.00	0.01	0.00	0.01	0.01	0.00	0.00


Simbolul conturilor	Denumirea conturilor	Solduri initiale		Rulaje precedente		Rulaje Lunare		Rulaj Cumulat		Total Sume		Solduri Finale	
		Debitoare	Creditoare	Debitoare	Creditoare	Debitoare	Creditoare	Debitoare	Creditoare	Debitoare	Creditoare	Debitoare	Creditoare
521.02.00	Rezultatul executiei bugetare din anul curent	0.00	0.01	0.00	0.00	0.01	0.00	0.01	0.00	0.01	0.01	0.00	0.00
521.03	Rezultatul executiei bugetare din anii precedenti	2.659.199.08	0.00	0.00	0.00	2.659.199.08	0.00	2.659.199.08	2.659.199.08	2.659.199.08	2.659.199.08	0.00	0.00
521.03.00	Rezultatul executiei bugetare din anii precedenti	2.659.199.08	0.00	0.00	0.00	2.659.199.08	0.00	2.659.199.08	2.659.199.08	2.659.199.08	2.659.199.08	0.00	0.00
531	Casa	0.00	0.00	0.00	0.00	708.626.00	708.626.00	708.626.00	708.626.00	708.626.00	708.626.00	0.00	0.00
531.01	Casierie	0.00	0.00	0.00	0.00	708.626.00	708.626.00	708.626.00	708.626.00	708.626.00	708.626.00	0.00	0.00
531.01.01	Casierie	0.00	0.00	0.00	0.00	708.626.00	708.626.00	708.626.00	708.626.00	708.626.00	708.626.00	0.00	0.00
550	Disponibil din fonduri cu destinatie speciala	1.843.43	0.00	0.00	0.00	0.00	0.00	0.00	0.00	1.843.43	0.00	1.843.43	0.00
550.01	Disponibil din fonduri cu destinatie speciala	1.843.43	0.00	0.00	0.00	0.00	0.00	0.00	0.00	1.843.43	0.00	1.843.43	0.00
550.01.01	Disponibil din fonduri cu destinatie speciala la trezorerie	1.843.43	0.00	0.00	0.00	0.00	0.00	0.00	0.00	1.843.43	0.00	1.843.43	0.00
581	Viramente interne	0.00	0.00	0.00	0.00	1.469.067.00	1.469.067.00	1.469.067.00	1.469.067.00	2.569.067.00	2.569.067.00	0.00	0.00
581.01	Viramente interne	0.00	0.00	0.00	0.00	1.469.067.00	1.469.067.00	1.469.067.00	1.469.067.00	2.569.067.00	2.569.067.00	0.00	0.00
581.01.01	Viramente interne - activitatea operationala	1.100.000.00	0.00	0.00	0.00	369.067.00	769.067.00	769.067.00	769.067.00	1.469.067.00	1.469.067.00	700.000.00	0.00
581.01.02	Viramente interne - activitatea de investitii	0.00	1.100.000.00	0.00	0.00	1.100.000.00	700.000.00	700.000.00	700.000.00	1.100.000.00	1.800.000.00	0.00	700.000.00
602	Cheltuieli cu materialele consumabile	0.00	0.00	0.00	0.00	110.411.24	110.411.24	110.411.24	110.411.24	110.411.24	110.411.24	0.00	0.00
602.02	Cheltuieli privind combustibilul	0.00	0.00	0.00	0.00	22.199.30	22.199.30	22.199.30	22.199.30	22.199.30	22.199.30	0.00	0.00
602.02.00	Cheltuieli privind combustibilul	0.00	0.00	0.00	0.00	22.199.30	22.199.30	22.199.30	22.199.30	22.199.30	22.199.30	0.00	0.00
602.04	Cheltuieli privind piesele de schimb	0.00	0.00	0.00	0.00	6.408.50	6.408.50	6.408.50	6.408.50	6.408.50	6.408.50	0.00	0.00
602.04.00	Cheltuieli privind piesele de schimb	0.00	0.00	0.00	0.00	6.408.50	6.408.50	6.408.50	6.408.50	6.408.50	6.408.50	0.00	0.00
602.08	Cheltuieli privind altele materiale consumabile	0.00	0.00	0.00	0.00	81.803.44	81.803.44	81.803.44	81.803.44	81.803.44	81.803.44	0.00	0.00
602.08.00	Cheltuieli privind altele materiale consumabile	0.00	0.00	0.00	0.00	81.803.44	81.803.44	81.803.44	81.803.44	81.803.44	81.803.44	0.00	0.00
610	Cheltuieli privind energia si apa	0.00	0.00	0.00	0.00	141.510.37	141.510.37	141.510.37	141.510.37	141.510.37	141.510.37	0.00	0.00
610.00	Cheltuieli privind energia si apa	0.00	0.00	0.00	0.00	141.510.37	141.510.37	141.510.37	141.510.37	141.510.37	141.510.37	0.00	0.00
610.00.00	Cheltuieli privind energia si apa	0.00	0.00	0.00	0.00	141.510.37	141.510.37	141.510.37	141.510.37	141.510.37	141.510.37	0.00	0.00
611	Cheltuieli cu intretinerea si reparatiile	0.00	0.00	0.00	0.00	34.737.70	34.737.70	34.737.70	34.737.70	34.737.70	34.737.70	0.00	0.00
611.00	Cheltuieli cu intretinerea si reparatiile	0.00	0.00	0.00	0.00	34.737.70	34.737.70	34.737.70	34.737.70	34.737.70	34.737.70	0.00	0.00
611.00.00	Cheltuieli cu intretinerea si reparatiile	0.00	0.00	0.00	0.00	34.737.70	34.737.70	34.737.70	34.737.70	34.737.70	34.737.70	0.00	0.00
613	Cheltuieli cu primele de asigurare	0.00	0.00	0.00	0.00	760.00	760.00	760.00	760.00	760.00	760.00	0.00	0.00
613.00	Cheltuieli cu primele de asigurare	0.00	0.00	0.00	0.00	760.00	760.00	760.00	760.00	760.00	760.00	0.00	0.00
613.00.00	Cheltuieli cu primele de asigurare	0.00	0.00	0.00	0.00	760.00	760.00	760.00	760.00	760.00	760.00	0.00	0.00
624	Cheltuieli cu transportul de bunuri si personal	0.00	0.00	0.00	0.00	1.167.00	1.167.00	1.167.00	1.167.00	1.167.00	1.167.00	0.00	0.00
624.02	Cheltuieli cu transportul de personal	0.00	0.00	0.00	0.00	1.167.00	1.167.00	1.167.00	1.167.00	1.167.00	1.167.00	0.00	0.00
624.02.00	Cheltuieli cu transportul de personal	0.00	0.00	0.00	0.00	1.167.00	1.167.00	1.167.00	1.167.00	1.167.00	1.167.00	0.00	0.00
626	Cheltuieli postale si taxe de telecomunicatii	0.00	0.00	0.00	0.00	35.386.76	35.386.76	35.386.76	35.386.76	35.386.76	35.386.76	0.00	0.00
626.00	Cheltuieli postale si taxe de telecomunicatii	0.00	0.00	0.00	0.00	35.386.76	35.386.76	35.386.76	35.386.76	35.386.76	35.386.76	0.00	0.00
626.00.00	Cheltuieli postale si taxe de telecomunicatii	0.00	0.00	0.00	0.00	35.386.76	35.386.76	35.386.76	35.386.76	35.386.76	35.386.76	0.00	0.00

Simbolul conturilor	Denumirea conturilor	Solduri initiale		Rulajele precedente		Rulajele Lunare		Rulaj Cumulat		Total Sume		Solduri Finale	
		Debitoare	Creditoare	Debitoare	Creditoare	Debitoare	Creditoare	Debitoare	Creditoare	Debitoare	Creditoare	Debitoare	Creditoare
628	Alte cheltuieli cu servicii executate de terți	0.00	0.00	0.00	0.00	443.312.83	443.312.83	443.312.83	443.312.83	443.312.83	443.312.83	0.00	0.00
628.00	Alte cheltuieli cu servicii executate de terți	0.00	0.00	0.00	0.00	443.312.83	443.312.83	443.312.83	443.312.83	443.312.83	443.312.83	0.00	0.00
628.00.00	Alte cheltuieli cu servicii executate de terți	0.00	0.00	0.00	0.00	443.312.83	443.312.83	443.312.83	443.312.83	443.312.83	443.312.83	0.00	0.00
629	Alte cheltuieli autorizate prin dispoziții legale	0.00	0.00	0.00	0.00	22.890.08	22.890.08	22.890.08	22.890.08	22.890.08	22.890.08	0.00	0.00
629.01	Alte cheltuieli autorizate prin dispoziții legale - cheltuieli curente	0.00	0.00	0.00	0.00	22.890.08	22.890.08	22.890.08	22.890.08	22.890.08	22.890.08	0.00	0.00
629.01.00	Alte cheltuieli autorizate prin dispoziții legale - cheltuieli curente	0.00	0.00	0.00	0.00	22.890.08	22.890.08	22.890.08	22.890.08	22.890.08	22.890.08	0.00	0.00
635	Cheltuieli cu alte impozite, taxe și vamsumme asimilate	0.00	0.00	0.00	0.00	19.610.00	19.610.00	19.610.00	19.610.00	19.610.00	19.610.00	0.00	0.00
635.01	Cheltuieli cu alte impozite, taxe și vamsumme asimilate	0.00	0.00	0.00	0.00	19.610.00	19.610.00	19.610.00	19.610.00	19.610.00	19.610.00	0.00	0.00
635.01.00	Cheltuieli cu alte impozite, taxe și vamsumme asimilate	0.00	0.00	0.00	0.00	19.610.00	19.610.00	19.610.00	19.610.00	19.610.00	19.610.00	0.00	0.00
641	Cheltuieli cu salariile personalului	0.00	0.00	0.00	0.00	2.216.037.00	2.216.037.00	2.216.037.00	2.216.037.00	2.216.037.00	2.216.037.00	0.00	0.00
641.00	Cheltuieli cu salariile personalului	0.00	0.00	0.00	0.00	2.216.037.00	2.216.037.00	2.216.037.00	2.216.037.00	2.216.037.00	2.216.037.00	0.00	0.00
641.00.00	Cheltuieli cu salariile personalului	0.00	0.00	0.00	0.00	2.216.037.00	2.216.037.00	2.216.037.00	2.216.037.00	2.216.037.00	2.216.037.00	0.00	0.00
645	Cheltuieli privind asigurările sociale	0.00	0.00	0.00	0.00	46.318.00	46.318.00	46.318.00	46.318.00	46.318.00	46.318.00	0.00	0.00
645.07	Cheltuieli cu contribuția asigurătoare pentru muncă	0.00	0.00	0.00	0.00	46.318.00	46.318.00	46.318.00	46.318.00	46.318.00	46.318.00	0.00	0.00
645.07.00	Cheltuieli cu contribuția asigurătoare pentru muncă	0.00	0.00	0.00	0.00	46.318.00	46.318.00	46.318.00	46.318.00	46.318.00	46.318.00	0.00	0.00
658	Alte cheltuieli operaționale	0.00	0.00	0.00	0.00	34.378.00	34.378.00	34.378.00	34.378.00	34.378.00	34.378.00	0.00	0.00
658.01	Alte cheltuieli operaționale	0.00	0.00	0.00	0.00	34.378.00	34.378.00	34.378.00	34.378.00	34.378.00	34.378.00	0.00	0.00
658.01.01	Alte cheltuieli operaționale	0.00	0.00	0.00	0.00	34.378.00	34.378.00	34.378.00	34.378.00	34.378.00	34.378.00	0.00	0.00
677	Ajutoare sociale	0.00	0.00	0.00	0.00	7.512.00	7.512.00	7.512.00	7.512.00	7.512.00	7.512.00	0.00	0.00
677.00	Ajutoare sociale	0.00	0.00	0.00	0.00	7.512.00	7.512.00	7.512.00	7.512.00	7.512.00	7.512.00	0.00	0.00
677.00.00	Ajutoare sociale	0.00	0.00	0.00	0.00	7.512.00	7.512.00	7.512.00	7.512.00	7.512.00	7.512.00	0.00	0.00
679	Alte cheltuieli	0.00	0.00	0.00	0.00	24.720.00	24.720.00	24.720.00	24.720.00	24.720.00	24.720.00	0.00	0.00
679.00	Alte cheltuieli	0.00	0.00	0.00	0.00	24.720.00	24.720.00	24.720.00	24.720.00	24.720.00	24.720.00	0.00	0.00
679.00.00	Alte cheltuieli	0.00	0.00	0.00	0.00	24.720.00	24.720.00	24.720.00	24.720.00	24.720.00	24.720.00	0.00	0.00
681	Cheltuieli operaționale privind amortizarea, proviziunile și ajutoarele	0.00	0.00	0.00	0.00	13.296.06	13.296.06	13.296.06	13.296.06	13.296.06	13.296.06	0.00	0.00
681.01	Cheltuieli operaționale privind amortizarea activelor fixe	0.00	0.00	0.00	0.00	13.296.06	13.296.06	13.296.06	13.296.06	13.296.06	13.296.06	0.00	0.00
681.01.00	Cheltuieli operaționale privind amortizarea activelor fixe	0.00	0.00	0.00	0.00	13.296.06	13.296.06	13.296.06	13.296.06	13.296.06	13.296.06	0.00	0.00
682	Cheltuieli cu activelor fixe neamortizabile	0.00	0.00	0.00	0.00	708.779.77	708.779.77	708.779.77	708.779.77	708.779.77	708.779.77	0.00	0.00
682.01	Cheltuieli cu activelor fixe corporale neamortizabile	0.00	0.00	0.00	0.00	708.779.77	708.779.77	708.779.77	708.779.77	708.779.77	708.779.77	0.00	0.00
682.01.06	Cheltuieli cu activelor fixe corporale neamortizabile - altele	0.00	0.00	0.00	0.00	708.779.77	708.779.77	708.779.77	708.779.77	708.779.77	708.779.77	0.00	0.00
731	Impozit pe venit, profit și castiguri din capital de la persoane fizice	0.00	0.00	0.00	0.00	460.408.92	460.408.92	460.408.92	460.408.92	460.408.92	460.408.92	0.00	0.00
731.01	Impozit pe venit	0.00	0.00	0.00	0.00	2.357.00	2.357.00	2.357.00	2.357.00	2.357.00	2.357.00	0.00	0.00
731.01.00	Impozit pe venit	0.00	0.00	0.00	0.00	2.357.00	2.357.00	2.357.00	2.357.00	2.357.00	2.357.00	0.00	0.00
731.02	Cote și sume defalcate din impozitul pe venit	0.00	0.00	0.00	0.00	458.051.92	458.051.92	458.051.92	458.051.92	458.051.92	458.051.92	0.00	0.00
731.02.00	Cote și sume defalcate din impozitul pe venit	0.00	0.00	0.00	0.00	458.051.92	458.051.92	458.051.92	458.051.92	458.051.92	458.051.92	0.00	0.00

Simbolul conturilor	Denumirea conturilor	Solduri initiale		Rulaj precedente		Rulaj Lunare		Rulaj Cumulat		Total Sume		Solduri Finale	
		Debitoare	Creditoare	Debitoare	Creditoare	Debitoare	Creditoare	Debitoare	Creditoare	Debitoare	Creditoare	Debitoare	Creditoare
734	Impozite si taxe pe proprietate	0.00	0.00	0.00	0.00	1.400,100.00	1.400,100.00	1.400,100.00	1.400,100.00	1.400,100.00	1.400,100.00	0.00	0.00
734.00	Impozite si taxe pe proprietate	0.00	0.00	0.00	0.00	1.400,100.00	1.400,100.00	1.400,100.00	1.400,100.00	1.400,100.00	1.400,100.00	0.00	0.00
734.00.00	Impozite si taxe pe proprietate	0.00	0.00	0.00	0.00	1.400,100.00	1.400,100.00	1.400,100.00	1.400,100.00	1.400,100.00	1.400,100.00	0.00	0.00
735	Impozite si taxe pe bunuri si servicii	0.00	0.00	0.00	0.00	359,262.00	359,262.00	359,262.00	359,262.00	359,262.00	359,262.00	0.00	0.00
735.02	Sume defalcate din TVA	0.00	0.00	0.00	0.00	158,554.00	158,554.00	158,554.00	158,554.00	158,554.00	158,554.00	0.00	0.00
735.02.00	Sume defalcate din TVA	0.00	0.00	0.00	0.00	158,554.00	158,554.00	158,554.00	158,554.00	158,554.00	158,554.00	0.00	0.00
735.06	Taxe pe utilizarea bunurilor, autorizarea utilizarii bunurilor sau pe d	0.00	0.00	0.00	0.00	200,708.00	200,708.00	200,708.00	200,708.00	200,708.00	200,708.00	0.00	0.00
735.06.00	Taxe pe utilizarea bunurilor, autorizarea utilizarii bunurilor sau pe d	0.00	0.00	0.00	0.00	200,708.00	200,708.00	200,708.00	200,708.00	200,708.00	200,708.00	0.00	0.00
750	Venituri din proprietate	0.00	0.00	0.00	0.00	3,447.10	3,447.10	3,447.10	3,447.10	3,447.10	3,447.10	0.00	0.00
750.00	Venituri din proprietate	0.00	0.00	0.00	0.00	3,447.10	3,447.10	3,447.10	3,447.10	3,447.10	3,447.10	0.00	0.00
750.00.00	Venituri din proprietate	0.00	0.00	0.00	0.00	3,447.10	3,447.10	3,447.10	3,447.10	3,447.10	3,447.10	0.00	0.00
751	Venituri din vanzari de bunuri si servicii	0.00	0.00	0.00	0.00	12,591.86	12,591.86	12,591.86	12,591.86	12,591.86	12,591.86	0.00	0.00
751.01	Venituri din prestari de servicii si alte activitati	0.00	0.00	0.00	0.00	3,374.86	3,374.86	3,374.86	3,374.86	3,374.86	3,374.86	0.00	0.00
751.01.00	Venituri din prestari de servicii si alte activitati	0.00	0.00	0.00	0.00	3,374.86	3,374.86	3,374.86	3,374.86	3,374.86	3,374.86	0.00	0.00
751.02	Venituri din taxe administrative, eliberari permise	0.00	0.00	0.00	0.00	45.00	45.00	45.00	45.00	45.00	45.00	0.00	0.00
751.02.00	Venituri din taxe administrative, eliberari permise	0.00	0.00	0.00	0.00	45.00	45.00	45.00	45.00	45.00	45.00	0.00	0.00
751.03	Amenzi, penalitati si confiscari	0.00	0.00	0.00	0.00	2,816.00	2,816.00	2,816.00	2,816.00	2,816.00	2,816.00	0.00	0.00
751.03.00	Amenzi, penalitati si confiscari	0.00	0.00	0.00	0.00	2,816.00	2,816.00	2,816.00	2,816.00	2,816.00	2,816.00	0.00	0.00
751.04	Diverse venituri	0.00	0.00	0.00	0.00	6,356.00	6,356.00	6,356.00	6,356.00	6,356.00	6,356.00	0.00	0.00
751.04.00	Diverse venituri	0.00	0.00	0.00	0.00	6,356.00	6,356.00	6,356.00	6,356.00	6,356.00	6,356.00	0.00	0.00
770	Finantarea de la buget	0.00	0.00	0.00	0.00	6,650.00	6,650.00	6,650.00	6,650.00	6,650.00	6,650.00	0.00	0.00
770.00	Finantarea de la buget	0.00	0.00	0.00	0.00	6,650.00	6,650.00	6,650.00	6,650.00	6,650.00	6,650.00	0.00	0.00
770.00.00	Finantarea de la buget	0.00	0.00	0.00	0.00	6,650.00	6,650.00	6,650.00	6,650.00	6,650.00	6,650.00	0.00	0.00
772	Venituri din subventii	0.00	0.00	0.00	0.00	312.00	312.00	312.00	312.00	312.00	312.00	0.00	0.00
772.01	Subventii de la bugetul de stat	0.00	0.00	0.00	0.00	312.00	312.00	312.00	312.00	312.00	312.00	0.00	0.00
772.01.00	Subventii de la bugetul de stat	0.00	0.00	0.00	0.00	312.00	312.00	312.00	312.00	312.00	312.00	0.00	0.00
TOTAL	Total balanta	82,693,216.94	82,693,216.94	0.00	0.00	29,345,150.23	29,345,150.23	29,345,150.23	29,345,150.23	29,345,150.23	29,345,150.23	113,229,194.18	86,873,669.32
TOTAL		82,693,216.94	82,693,216.94	0.00	0.00	29,345,150.23	29,345,150.23	29,345,150.23	29,345,150.23	29,345,150.23	29,345,150.23	113,229,194.18	86,873,669.32

Conducatorul institutiei

CIF: 6228149



Conducatorul compartimentului financiar - contabil

