

POLITICI SI METODE CONTABILE,

la situatiile financiare trimestrul IV pe anul 2018

Elementele prezentate in situatiile financiare sunt evaluate in conformitate cu principiile contabile generale conform contabilitatii de angajamente cu respectarea principiilor contabile privind:

- continuitatea activitatii,
- permanentei metodelor,
- prudentei,
- evaluarii separate a elementelor de activ si de datorii a intangibilitatii,
- necompensarii,
- comparabilitatii informatiilor,
- materialitatii,
- prevalentei economicului asupra juridicului.

Prin politici contabile se intelege ansamblul de principii, baze, conventii, reguli si practici specifice adoptate de o persoana juridica la intocmirea si prezentarea situatiilor financiare anuale.

Contabilitatea a fost organizata si condusa in conformitate cu prevederile Legii contabilitatii nr.82/1991 republicata, modificata si completata cu OMF nr.1917/2005 referitor la aprobarea normelor metodologice privind organizarea si conducerea contabilitatii institutiilor publice si instructiunile de aplicare a acestuia.

Nu s-au inregistrat abateri de la principiile contabile si nu a fost schimbata metoda de evaluare, valoarea bunurilor din patrimoniu fiind inregistrata la pretul istoric, informatiile prezentate fiind relevante si credibile, prezentand fidel rezultatul patrimonial, fiind complete sub toate aspectele semnificative.

Ordonator de credit



Contabil

DIRECTIA GENERALA A
FINANTELOR PUBLICE

Judetul Constanta
Primăria Com. Independenta
INTRARE Nr 357
zi 31 Luna 01 An 2019


BILANT
31.12.2018

M.F.P. A.M.A.P. D.G.S. F.P. Galati
A.J.F.P. Constanta
SEF ADJUNCT SI SEF ADJUNCT
TREZORER
Nr. Intraresurse CTG 872
Ziua 01 Luna 02 An 2019

pag.: 1 - lei -

COD	DENUMIRE INDICATORI	SOLD LA INCEPUTUL PERIOADEI	SOLD LA SFARSITUL PERIOADEI
0	JUDETUL CONSTANTA		
01003	1.Active fixe necorporale (ct.2030000+2050000+2060000+2080100+2080200+2330000-2800300-2800500-2800800-2900400-2900500-2900800-2930100*)	180	180
01004	2.Instalatii tehnice, mijloace de transport, animale, plantatii, mobilier, aparatura birotica si alte active corporale (ct.2130100+2130200+2130300+2130400+2140000+2310000-2810300-2810301-2810302-2810303-2810304-2810400-2910300-2910301-2910302-2910303-2910304-2910400-2930200*)	685.330	586.525
01005	3.Terenuri si cladiri (ct.2110100+2110200+2120101+2120102+2120201+2120301+2120401+2120501+2120601+2120901+2310000-2810100-2810200-2810201-2810202-2810203-2810204-2810205-2810206-2810207-2810208-2910100-2910200-2910201-2910202-2910203-2910204-2910205-2910206-2910207-2910208-2930200)	70.949.101	71.813.802
01007	5.Active financiare necurente (investitii pe termen lung) peste un an (ct.2600100+2600200+2600300+2650000+2670201+2670202+2670203+2670204+2670205+2670208-2960101-2960102-2960103-2960200). din care:	400	400
01008	Titluri de participare (ct.2600100+2600200+2600300-2960101-2960102-2960103)	400	400
01015	7.TOTAL ACTIVE NECURENTE (rd.03+04+05+06+07+09)	71.635.011	72.400.907
01019	1.Stocuri (ct.3010000+3020100+3020200+3020300+3020400+3020500+3020600+3020700+3020800+3020900+3030100+3030200+3040100+3040200+3050100+3050200+3070000+3090000+3310000+3320000+3410000+3450000+3460000+3470000+3490000+3510100+3510200+3540100+3540500+3540600+3560000+3570000+3580000+3590000+3610000+3710000+3810000+/-3480000+/-3780000-3910000-3920100-3920200-3920300-3930000-3940100-3940500-3940600-3950100-3950200-3950300-3950400-3950600-3950700-3950800-3960000-3970000-3970100-3970200-3970300-3980000-4420803)	1.038.907	1.131.501
01021	Creante din operatiuni comerciale, avansuri si alte decontari (ct.2320000+2340000+4090101+4090102+4110101+4110108+4130100+4180000+4250000+4280102+4610101+4610109+4730109**+4810101+4810102+4810103+4810900+4830000+4840000+4890101+4890301-4910100-4960100+5120800) din care:		330
01022	Creante comerciale si avansuri (ct.2320000+2340000+4090101+4090102+4110101+4110108+4130100+4180000+4610101-4910100-4960100),din care:		330
01023	Creante bugetare (ct.4310100**+4310200**+4310300**+4310400**+4310500**+4310600**+4310700**+4370100**+4370200**+4370300**+4420400+4420802+4440000**+4460100**+4460200**+4480200+4610102+4610104+4630000+4640000+4650100+4650200+4660401+4660402+4660500+4660900+4810101**+4810102**+4810103**+4810900**-4970000). din care:	3.963.712	5.019.157
01024	Creantele bugetului general consolidat (ct.4630000+4640000+4650100+4650200) for non-commercial use only.		

COD	DENUMIRE INDICATORI	SOLD LA INCEPUTUL PERIOADEI	SOLD LA SFARSITUL PERIOADEI
	5130301+5130302+5140101+5140301+5140302+5150101+5150103+5150301 +5150500+5150600+5160101+5160301+5160302+5170101+5170301+5170302 +5200100+5210100+5210300+5230000+5250101+5250102+5250301+5250302 +5250400+5260000+5270000+5280000+5290101+5290201+5290301+5290400 +5290901+5310101+5410101+5500101+5520000+5550101+5550400+5570101 +5580101+5580201+5590101+5600101+5600300+5600401+5610101+5610300 +5620101+5620300+5620401+5710100+5710300+5710400+5740101+5740102 +5740301+5740302+5740400+5750100+5750300+5750400-7700000)	2.685.384	418.387
01040	Total disponibilitati si alte valori (rd.33+33.1+35+35.1)	2.685.384	418.387
01045	7.TOTAL ACTIVE CURENTE (rd.19+30+31+40+41+41.1+42)	7.688.003	6.569.375
01046	8.TOTAL ACTIVE (rd.15+45)	79.323.014	78.970.282
01060	1.Datorii comerciale, avansuri si alte decontari (ct.2690100+4010100+4030100+4040100+4050100+4080000+4190000+4620101+4620109+4730109+4810101+4810102+4810103+4810900+4830000+4840000+4890201+5090000+5120800). din care:	285.020	2.273.618
010601	Decontari privind incheiere executiei bugetului de stat din anul curent (ct.4890201)	90.767	2.247.633
01061	Datorii comerciale si avansuri (ct.4010100+4030100+4040100+4050100+4080000+4190000+4620101). din care:	4.191	25.984
01062	2.Datorii catre bugete (ct.4310100+4310200+4310300+4310400+4310500+4310600+4310700+4370100+4370200+4370300+4400000+4410000+4420300+4420801+4440000+4460100+4460200+4480100+4550501+4550502+4550503+4620109+4670100+4670200+4670300+4670400+4670500+4670900+4730109+4810900).din care:	185.219	185.017
010631	Contributii sociale (ct.4310100+4310200+4310300+4310400+4310500+4310600+4310700+4370100+4370200+4370300)	109.869	69.036
01072	6.Salariile angajatilor (ct.4210000+4230000+4260000+4270100+4270300+4280101)	188.223	217.544
01078	10.TOTAL DATORII CURENTE (rd.60+62+65+70+71+72+73+74+75)	658.462	2.676.179
01079	11.TOTAL DATORII (rd.58+78)	658.462	2.676.179
01080	12.ACTIVE NETE = TOTAL ACTIVE - TOTAL DATORII = CAPITALURI PROPRII (rd.80=rd.46-79=rd.90)	78.664.552	76.294.103
01084	1.Rezerve, fonduri (ct.1000000+1010000+1020101+1020102+1020103+1030000+1040101+1040102+1040103+1050100+1050200+1050300+1050400+1050500+1060000+1320000+1330000)	70.857.310	72.634.333
01085	2.Rezultatul reportat (ct.1170000-sold creditor)	8.727.207	6.949.361
01088	5.Rezultatul patrimonial al exercitiului (ct.1210000- sold debitor)	919.965	3.289.591
01090	CAPITALURI PROPRII (rd.84+85-86+87-88)	78.664.552	76.294.103



Conducatorul institutiei

Conducatorul compartimentului

Printed by BoltPDF (c) NCH Software. Free for non-commercial use only.


CONTUL DE REZULTAT PATRIMONIAL

31.12.2018

pag.: 1 - lei -

COD	DENUMIRE INDICATORI	An precedent	An curent
0	JUDETUL CONSTANTA		
02002	1.Venituri din impozite, taxe, contributii de asigurari si alte venituri ale bugetelor (ct.7300100+7300200+7310100+7310200+7320100+7330000+7340000+7350100 + 7350200+7350300+7350400+7350500+7350600+7360100+7390000+7450100+ 7450200+7450300+7450400+7450500+7450700+7450900+7460100+7460200+ 7460300+7460900)	6.310.829	3.948.305
02003	2.Venituri din activitati economice (ct.7210000+7220000+7510100+7510200+/-7090000)	53.195	11.450
02004	3.Finantari, subventii, transferuri, alocatii bugetare cu destinatie speciala (ct.7510500+7710000+7720100+7720200+7740100+7740200+7750000+ 7760000+7780000+7790101+7790109)	474.852	237.659
02005	4.Alte venituri operationale (ct.7140000+7180000+7500000++7510300+7510400+ 7810200+7810300+7810401+7810402+7770000)	97.324	62.081
02006	TOTAL VENITURI OPERATIONALE (rd.02+03+04+05)	6.936.200	4.259.495
02008	1.Salarii si contributiile sociale aferente angajatilor (ct.6410000+6420000+6450100+ 6450200+6450300+6450400+6450500+6450600+6450700+6450800+6460000+ 6470000)	3.506.494	2.157.762
02009	2.Subventii si transferuri (ct.6700000+6710000+6720000+6730000+6740000+ 6750000+6760000+6770000+6780000+6790000)	140.085	119.517
02010	3.Stocuri, consumabile, lucrari si servicii executate de terti (ct.6010000+6020100+ 6020200+6020300+6020400+6020500+6020600+6020700+6020800+6020900+ 6030000+6060000+6070000+6080000+6090000+6100000+6110000+6120000+ 6130000+6140000+6220000+6230000+6240100+6240200+6260000+6270000+ 6280000+6290100)	2.047.875	1.951.776
02011	4.Cheltuieli de capital, amortizari si provizioane (ct.6290200+6810100+ 6810200+6810300+6810401+6810402+6820101+6820109+ 6820200+6890100+6890200)	2.005.541	967.062
02012	5. Alte cheltuieli operationale (ct.6350100+6540000+6580101+6580109)	65.403	79.193
02013	TOTAL CHELTUIELI OPERATIONALE (rd.08+09+10+11+12)	7.765.398	5.275.310
02016	- DEFICIT (rd.13-rd.06)	829.198	1.015.815
02024	- DEFICIT (rd.16+21-15-20)	829.198	1.015.815
020293	- DEFICIT (rd.24+29-23-28)	829.198	1.015.815
02032	- DEFICIT (rd.29.3+29.4)	829.198	1.015.815

Conducatorul institutiei



Conducatorul compartimentului
financiar- contabil


SITUAȚIA FLUXURILOR DE TREZORERIE

la data de 31 decembrie 2018

cod 03

-lei-

DENUMIREA INDICATORULUI	Cod rând	Total	Casa in lei	Buget de Stat	Buget Local	550	552	550.1	Total Disp
A	B	1	2	3	4				5
I. NUMERAR DIN ACTIVITATEA OPERAȚIONALĂ	01			2188					
1. Încasări	02	5260452	1683959	2249821	2974060	10171	23000	3400	36571
2. Plăți	03	6632929	1683959	2247633	4352125	10171	23000		33171
3. Numerar net din activitatea operațională (rd. 02- rd.03)	04	-1372477			-1378065			3400	3400
II. NUMERAR DIN ACTIVITATEA DE INVESTIȚII	05								
1. Încasări	06	8690			8690				
2. Plăți	07	901021			901021				
3. Numerar net din activitatea de investiții (rd.06-07)	08	-892331			-892331				
III. NUMERAR DIN ACTIVITATEA DE FINANȚARE	09								
1. Încasări	10								
2. Plăți	11								
3. Numerar net din activitatea de finanțare (rd.10-rd.11)	12								
IV. CREȘTEREA (DESCREȘTEREA) NETĂ DE NUMERAR ȘI ECHIVALENT DE NUMERAR (rd.04+rd.08+rd.12)	13	392202			388802			3400	3400
V. NUMERAR ȘI ECHIVALENT DE NUMERAR LA ÎNCEPUTUL ANULUI	14	25085			0	1843		24342	25085
sume recuperate din excedentul anului precedent	14.1	2684284			2659199	1843		24342	25085
sume utilizate din excedentul anului precedent	14.2	2659199			2659199				
VI. NUMERAR ȘI ECHIVALENT DE NUMERAR LA SFÂRȘITUL PERIOADEI (rd.13+rd.14)	15	418387			388802	1843		27742	29585



Conducătorul instituției Conducătorul compartimentului
financiar-contabil

Viza trezoreriei

TREZORERIA

ZIUA LUNA ANUL


MANGALIA

2

Situatia activelor si datoriilor institutiilor publice
din administratia locala
31.12.2018

pag.: 1 - lei -

COD	DENUMIRE INDICATORI	Sold la inceputul anului	Sold la sfarsitul perioadei
0	JUDETUL CONSTANTA		
18005	Disponibilitati in lei ale institutiilor publice locale si ale institutiilor publice de subordonare locala, la trezorerii (ct.5100000+5120101+5120501+5150101+5150103+5150500+5150600+5160101+5160301+5160302+5170101+5170301+5170302+5210100+5210300+5280000+5290201+5290301+5290400+5290901+5410101+5500101+ 5520000+5550101+5570101+5580101+5580201+5600101+5600300+5610101+5610300+5620101+5620300-7700000), din care:	2.685.384	418.387
18008	Total (in baze cash) (rd.04+05)	2.685.384	418.387
010	Total (in baze accrual)(rd.08+09)	2.685.384	418.387
18131	Actiuni necotate detinute de autoritatile locale la societati nefinanciare (ct.2600200-2960102)(S11)	400	400
18134	Total (la valoarea contabila neta (la valoarea de intrare mai putin ajustarile cumulate pentru pierderea de valoare) (rd.131+132+133)	400	400
18165	Creante comerciale curente legate de livrari de bunuri si servicii de catre autoritatile locale sau de institutii subordonate acestora(ct.2320000+2340000+4090101+4090102+4110101+4110108+4130100+4180000+4610101-4910100-4960100) Total(rd.166+167+168+172)din care de la:		330
18166	-de la gospodariile populatie (S14)		330
18176	1.Creante ale bugetului local (ct.4640000-4970000). Total (rd.177+178+179+183), din care:	3.963.712	5.019.157
18177	- de la gospodariile populatie (S14)	3.963.712	5.019.157
18185	Total creante (rd.176+184)	3.963.712	5.019.157
18203	1.Sume datorate tertilor reprezentand garantii si cautiuni aflate in conturile institutiilor publice (ct.4280101+4280201+4620101+4620109).Total (rd.204+205+206), din care:		900
204	- salariatilor (gospodariile populatiei)(S143)		900
18320	Datorii comerciale curente legate de livrari de bunuri si servicii (ct.4010100+4030100+ 4040100+4050100+4080000+4190000+4620101). Total (rd.321+322+326+327) din care catre:	4.191	25.984
18321	-Societati nefinanciare (S11)	4.191	25.984
18331	Datoriile institutiilor publice din administratia locala catre bugete (ct.4310100+4310200+4310300+4310400+4310500+4310600+4310700+4370100+4370200+4370300+4420300+4420801+4440000+4460100+4460200+4480100)	185.219	185.017
18332	Salariile angajatilor (ct.4210000+4230000+4260000+4270100+4270300+4280101)	188.223	217.544
18335	Total (rd.331+332+333+334)	373.442	402.561



Conducatorul compartimentului
financiar- contabil

**Situatia modificarilor in structura
activelor nete/capitalurilor
31.12.2018**

Anexa 34

pag.: 1 -lei-

Denumirea elementului de capital	Cod	Sold la inceputul anului	Cresteri	Reduceri	Sold la sfarsitul anului
A	B	1	2	3	4
JUDETUL CONSTANTA	0				
Fondul bunurilor care alcatuiesc domeniul public al unitatilor administrative-teritoriale (ct.1030000)	25004	68.948.952		199.271	68.749.681
Fondul bunurilor care alcatuiesc domeniul privat al unitatilor administrative-teritoriale (ct.1040101)	25005	871.177	1.976.294		2.847.471
Rezerve din reevaluare (ct.1050100,1050200,1050300,1050400,1050500)	25006	1.037.181			1.037.181
Rezultatul reportat (ct.1170000 - sold creditor)	25017	8.727.207	4.850.574	6.628.420	6.949.361
Rezultatul patrimonial al exercitiului (ct.1210000 - sold debitor)	25020	919.965	9.208.034	6.838.408	3.289.591
Total capitaluri proprii(rd.01 la 17 - rd.18+rd.19-rd.20)	25021	78.664.552			76.294.103



**VENITURILE, CHELTUIELILE SI EXCEDENTE ALE BUGETELOR
LOCALE PE UNITATI ADMINISTRATIV-TERITORIALE**

Denumirea indicatorilor	Cod indicator	Numar rand	Prevederi anuale	Realizat
VENITURI TOTAL	00.01	1	14798498	2982750
Venituri proprii	49.90	2	8972956	2154957
1. Venituri curente, din care:	00.02	3	7130359	2962663
a) Cote si sume defalcate din impozitul pe venit	A.04	4	1626000	1529525
- Cote defalcate din impozitul pe venit	A.04.01.00	5	628000	512731
- Sume alocate de consiliul judetean pentru echilibrarea bugetelor locale	A.04.04.00	6	998000	1016794
b) Sume defalcate din taxa pe valoarea adaugata	A.11	7	816602	807706
- Sume defalcate din taxa pe valoarea adaugata pentru finantarea cheltuielilor descentralizate la nivelul comunelor, oraselor, municipiilor si sectoarelor Municipiului Bucuresti	A.11.02.00	9	668602	659706
- Sume defalcate din taxa pe valoarea adaugata pentru drumuri	A.11.05.00	11	50000	50000
- Sume defalcate din taxa pe valoarea adaugata pentru echilibrarea bugetelor locale	A.11.06.00	12	98000	98000
3. Incasari din rambursarea imprumuturilor acordate, din care:	A.40	18	2659199	
- Sume din fondul de rulment pentru acoperirea golurilor temporare de casa	A.40.11.00	21	2659199	
4. Subventii de la alte nivele ale administratiei publice	00.18	22	5008940	20087
- Subventii de la bugetul de stat	A.42	23	5000302	20087
- Subventii de la Alte administratii	A.43	24	8638	
CHELTUIELI TOTAL	A.49	25	14798498	5253148
Excedent	A.98	26	5356067	388802
EXCEDENT TOTAL CUMULAT (an curent si anii precedenti) din care:		28	5356067	388802
Sume alocate din fondul de interventie la dispozitia Guvernului		282	74000	
VENITURI TOTAL	00.01	112	14798498	2982750
Venituri proprii	49.90	113	8972956	2154957
1. Venituri curente, din care:	00.02	114	7130359	2962663
a) Cote si sume defalcate din impozitul pe venit	A.04	115	1626000	1529525
- Cote defalcate din impozitul pe venit	A.04.01.00	116	628000	512731
- Sume alocate de consiliul judetean pentru echilibrarea bugetelor locale	A.04.04.00	117	998000	1016794
b) Sume defalcate din taxa pe valoarea adaugata	A.11	118	816602	807706
- Sume defalcate din taxa pe valoarea adaugata pentru finantarea cheltuielilor descentralizate la nivelul comunelor, oraselor, municipiilor si sectoarelor Municipiului Bucuresti	A.11.02.00	120	668602	659706
- Sume defalcate din taxa pe valoarea adaugata pentru drumuri	A.11.05.00	122	50000	50000
- Sume defalcate din taxa pe valoarea adaugata pentru echilibrarea bugetelor locale	A.11.06.00	123	98000	98000
3. Incasari din rambursarea imprumuturilor acordate, din care:	A.40	129	2659199	
- Sume din fondul de rulment pentru acoperirea golurilor temporare de casa	A.40.11.00	132	2659199	
4. Subventii de la alte nivele ale administratiei publice	00.18	133	5008940	20087
- Subventii de la bugetul de stat	A.42	134	5000302	20087
- Subventii de la Alte administratii	A.43	135	8638	
CHELTUIELI TOTAL	A.49	136	14798498	5253148
Excedent	A.98	137		388802

Denumirea indicatorilor	Cod indicator	Numar rand	Prevederi anuale	Realizat
EXCEDENT TOTAL CUMULAT (an curent si anii precedenti) din care:		139	5356067	388802
Sume alocate din fondul de interventie la dispozitia Guvernului		1392	74000	

Conducatorul institutiei



Conducatorul compartimentului
financiar - contabil

SITUATIA ACTIVELOR FIXE AMORTIZABILE
31.12.2018


Anexa 35a - lei -

DENUMIREA ACTIVELOR FIXE	Cod	Existent la 31.12.2018		SOLD LA INCEPUTUL ANULUI	CRESTERI					
		1	2		3	TOTAL din care:	5 diferente din reevaluare	6 achizitii*)	7 transferuri/ primite cu titlu gratuit	8 donatii, sponsorizari
A	B			3	4=5+6+7+8+9	5	6	7	8	9
Concesii, brevete, licente, marci comerciale, drepturi si active similare (ct.2050000)	003									
Judetul Constanta				180						
TOTAL				180						
Judetul Constanta				180						
Constructii (ct.212), din care:	008			4.712	216.649		216.649			
Judetul Constanta				4.712						
-alte active fixe incadrate in grupa constructiilor (ct.2120901), din care:	016			4.712	216.649		216.649			
Judetul Constanta				4.712						
Instalatii tehnice, mijloace de transport, animale si plantatii (ct.2130100, 2130200, 2130300, 2130400)	017									
Judetul Constanta				1.696.322						
Mobilier, aparatura biroul, echipamente de protectie a valorilor umane si mate- riale si alte active fixe corporale (ct.2140000)	018									
Judetul Constanta				442.443						
TOTAL	019			2.143.477	216.649		216.649			
Judetul Constanta				2.143.477						
TOTAL ACTIVE FIXE	020			2.143.657	216.649		216.649			
Judetul Constanta				2.143.657						

DENUMIREA ACTIVELOR FIXE	Codul din care:	REDUCERI								SOLD LA SFARSITUL ANULUI			Ajustari de valoare (amortizari si ajutari pentru depreciere)			Valoarea contabila neta, din care:						
		TOTAL din care:	Diferente din reevaluare ^(*)	Eliminare amortizare ^(**)	dezmembrari si casari	transferuri cu titlu gratuit	vanzari	alte ca	11	12	13	14	15	16	17=3+4+10	18	19	20	21=18+19-20	Domeniul privat al statului	Domeniul privat al UAT	Proprietatea privata a institutiilor publice
A	B	10+11+12+13+14+15+16	11	12	13	14	15	16	17=3+4+10	18	19	20	21=18+19-20	22=17-21-23-24	23=17-21-23-24	24=17-21-22-23						
Concesii, brevete, licente, marci comerciale, drepturi si active similare (ct.205/0000)	003								180											180		
Județul Constanta									180											180		
TOTAL	005								221.351	4.046	596									215.649		
Județul Constanta									221.351	4.046	596									215.649		
Construcții (ct.212), din care: Judetel, Constanta	016								221.351	4.046	596									215.649		
alte active fixe încadrate în grupa construcții (ct.2120901), din care: Judetel, Constanta	017								221.351	4.046	596									215.649		
instalații tehnice, mijloace de transport, animale și planșati (ct.2130100,2130200, 2130300,2130400)		5.920						5.920	1.860.392	1.370.850	31.912	5.930	1.396.832							293.560		
Județul Constanta									1.860.392	1.370.850	31.912	5.930	1.396.832							293.560		
Mobilier, aparatura birotica, echipamente de protecție a valorilor umane și mate- riale și alte active fixe corporale (ct.2140000)	018	24.530						24.530	417.913	95.724	35.278	10.055	124.947							292.966		
Județul Constanta									417.913	95.724	35.278	10.055	124.947							292.966		
TOTAL	019	30.450						30.450	2.329.658	1.474.520	57.899	15.995	1.528.491							803.175		
Județul Constanta									2.329.658	1.474.520	57.899	15.995	1.528.491							803.175		
TOTAL ACTIVE FIXE	020	36.450						36.450	2.325.848	1.474.520	57.959	15.985	1.525.481							803.355		
Județul Constanta									2.325.848	1.474.520	57.959	15.985	1.525.481							803.355		

Conducatorul institutiei

Conducatorul compartimentului
financiar-contabil




Handwritten signature

DENUMIREA ACTIVELOR FIXE	C. cod	REDUCERI						SOLD LA SFARSTUL ANULUI	Valoarea aferenta activelor fixe neamortizabile								
		TOTAL din care:	Reevaluare	dezmembrari	transferari/ vanzari	alte cai	11=12+13+14+15+16		17=4+5-11	18	19	20	21	22	23	24	
A	B							17=4+5-11									
ACTIVE FIXE CORPORALE	006							17=18+19-20+21-22+23+24									
Amenajari la terenuri (ct.2110200)																	
Județul Constanta								30.051.136									
Terenuri (ct.2110100)	007							12.120.968									
Județul Constanta								29.415.918									
Construcții (ct.212) din care:	008							1.811.607									
Județul Constanta																	
- drumuri publice exclusiv poduri, podetia, pasarele si viaducte si tunete (ct.2120101)	009	199.270															
Județul Constanta																	
alte active fixe in cadrul grupului constructii (ct.2120901)	015																
Județul Constanta																	
Active fixe corporale in curs de exte- pune (ct.2310300)	019	199.270															
Județul Constanta																	
TOTAL	021	1.390.334															
Județul Constanta																	
TOTAL ACTIVE FIXE	022	1.550.204															
Județul Constanta																	

Conducatorul institutiei

Conducatorul compartimentului
financiar- contabil



-lei-

Simbolul conturilor	Denumirea conturilor	Solduri initiale		Rulaje precedente		Rulaje Lunare		Rulaj Cumulat		Total Sume		Solduri Finale	
		Debitoare	Creditoare	Debitoare	Creditoare	Debitoare	Creditoare	Debitoare	Creditoare	Debitoare	Creditoare	Debitoare	Creditoare
103	Fondul bunurilor care alcătuiesc domeniul public al unităților administrativ-teritoriale	0.00	68.948.952.32	0.00	0.00	199.271.00	0.00	199.271.00	0.00	199.271.00	68.948.952.32	0.00	68.749.681.32
103.00	Fondul bunurilor care alcătuiesc domeniul public al unităților administrativ-teritoriale	0.00	68.948.952.32	0.00	0.00	199.271.00	0.00	199.271.00	0.00	199.271.00	68.948.952.32	0.00	68.749.681.32
103.00.00	Fondul bunurilor care alcătuiesc domeniul public al unităților administrativ-teritoriale	0.00	68.948.952.32	0.00	0.00	199.271.00	0.00	199.271.00	0.00	199.271.00	68.948.952.32	0.00	68.749.681.32
103.00.00.01	Fondul bunurilor care alcătuiesc domeniul public al unităților administrativ-teritoriale	0.00	42.046.315.30	0.00	0.00	0.00	0.00	0.00	0.00	0.00	42.046.315.30	0.00	42.046.315.30
103.00.00.01.01	Fondul bunurilor care alcătuiesc domeniul public al unităților administrativ-teritoriale	0.00	11.985.179.30	0.00	0.00	0.00	0.00	0.00	0.00	0.00	11.985.179.30	0.00	11.985.179.30
103.00.00.01.01.02.A	Fondul bunurilor care alcătuiesc domeniul public al unităților administrativ-teritoriale	0.00	11.985.179.30	0.00	0.00	0.00	0.00	0.00	0.00	0.00	11.985.179.30	0.00	11.985.179.30
103.00.00.01.02	Fondul bunurilor care alcătuiesc domeniul public al unităților administrativ-teritoriale	0.00	30.061.136.00	0.00	0.00	0.00	0.00	0.00	0.00	0.00	30.061.136.00	0.00	30.061.136.00
103.00.00.01.02.02.A	Fondul bunurilor care alcătuiesc domeniul public al unităților administrativ-teritoriale	0.00	30.061.136.00	0.00	0.00	0.00	0.00	0.00	0.00	0.00	30.061.136.00	0.00	30.061.136.00
103.00.00.02	Fondul bunurilor care alcătuiesc domeniul public al unităților administrativ-teritoriale	0.00	26.902.637.02	0.00	0.00	199.271.00	0.00	199.271.00	0.00	199.271.00	26.902.637.02	0.00	26.703.366.02
103.00.00.02.01	Fondul bunurilor care alcătuiesc domeniul public al U.A.T. - Construcții	0.00	1.811.601.00	0.00	0.00	0.00	0.00	0.00	0.00	0.00	1.811.601.00	0.00	1.811.601.00
103.00.00.02.01.01	Fondul bunurilor care alcătuiesc domeniul public al U.A.T. - Construcții	0.00	1.811.601.00	0.00	0.00	0.00	0.00	0.00	0.00	0.00	1.811.601.00	0.00	1.811.601.00
103.00.00.02.01.01.02.A	Fondul bunurilor care alcătuiesc domeniul public al U.A.T. - Construcții	0.00	1.811.601.00	0.00	0.00	0.00	0.00	0.00	0.00	0.00	1.811.601.00	0.00	1.811.601.00
103.00.00.02.09	Fondul bunurilor care alcătuiesc domeniul public al unităților administrativ-teritoriale	0.00	25.091.036.02	0.00	0.00	199.271.00	0.00	199.271.00	0.00	199.271.00	25.091.036.02	0.00	24.891.765.02
103.00.00.02.09.02.A	Fondul bunurilor care alcătuiesc domeniul public al U.A.T. - Construcții	0.00	25.091.036.02	0.00	0.00	199.271.00	0.00	199.271.00	0.00	199.271.00	25.091.036.02	0.00	24.891.765.02
104	Fondul bunurilor care alcătuiesc domeniul privat al unităților administrativ-teritoriale	0.00	871.177.00	0.00	0.00	0.00	1.976.293.81	0.00	1.976.293.81	0.00	2.847.470.81	0.00	2.847.470.81
104.01	Fondul bunurilor care alcătuiesc domeniul privat al unităților administrativ-teritoriale	0.00	871.177.00	0.00	0.00	0.00	1.976.293.81	0.00	1.976.293.81	0.00	2.847.470.81	0.00	2.847.470.81
104.01.01	Fondul bunurilor care alcătuiesc domeniul privat al unităților administrativ-teritoriale	0.00	871.177.00	0.00	0.00	0.00	1.976.293.81	0.00	1.976.293.81	0.00	2.847.470.81	0.00	2.847.470.81
104.01.01.01	Fondul bunurilor care alcătuiesc domeniul privat al unităților administrativ-teritoriale	0.00	134.919.00	0.00	0.00	0.00	0.00	0.00	0.00	0.00	134.919.00	0.00	134.919.00
104.01.01.01.01	Fondul bunurilor care alcătuiesc domeniul privat al unităților administrativ-teritoriale	0.00	134.919.00	0.00	0.00	0.00	0.00	0.00	0.00	0.00	134.919.00	0.00	134.919.00
104.01.01.01.01.02.A	Fondul bunurilor care alcătuiesc domeniul privat al unităților administrativ-teritoriale	0.00	134.919.00	0.00	0.00	0.00	0.00	0.00	0.00	0.00	134.919.00	0.00	134.919.00
104.01.01.02	Fondul bunurilor care alcătuiesc domeniul privat al unităților administrativ-teritoriale	0.00	736.258.00	0.00	0.00	0.00	1.976.293.81	0.00	1.976.293.81	0.00	2.712.551.81	0.00	2.712.551.81
104.01.01.02.09	Fondul bunurilor care alcătuiesc domeniul privat al U.A.T. - Construcții	0.00	736.258.00	0.00	0.00	0.00	1.976.293.81	0.00	1.976.293.81	0.00	2.712.551.81	0.00	2.712.551.81
104.01.01.02.09.02.A	Fondul bunurilor care alcătuiesc domeniul privat al U.A.T. - Construcții	0.00	736.258.00	0.00	0.00	0.00	1.976.293.81	0.00	1.976.293.81	0.00	2.712.551.81	0.00	2.712.551.81
105	Rezerve din reevaluare	0.00	1.037.180.58	0.00	0.00	0.00	0.00	0.00	0.00	0.00	1.037.180.58	0.00	1.037.180.58
105.01	Rezerve din reevaluarea terenurilor și amenajărilor la terenuri	0.00	20.000.00	0.00	0.00	0.00	0.00	0.00	0.00	0.00	20.000.00	0.00	20.000.00
105.01.00	Rezerve din reevaluarea terenurilor și amenajărilor la terenuri	0.00	20.000.00	0.00	0.00	0.00	0.00	0.00	0.00	0.00	20.000.00	0.00	20.000.00
105.01.00.02.A	Rezerve din reevaluarea terenurilor și amenajărilor la terenuri	0.00	20.000.00	0.00	0.00	0.00	0.00	0.00	0.00	0.00	20.000.00	0.00	20.000.00
105.02	Rezerve din reevaluarea construcțiilor	0.00	39.759.40	0.00	0.00	0.00	0.00	0.00	0.00	0.00	39.759.40	0.00	39.759.40
105.02.00	Rezerve din reevaluarea construcțiilor	0.00	39.759.40	0.00	0.00	0.00	0.00	0.00	0.00	0.00	39.759.40	0.00	39.759.40
105.02.00.02.A	Rezerve din reevaluarea construcțiilor	0.00	39.759.40	0.00	0.00	0.00	0.00	0.00	0.00	0.00	39.759.40	0.00	39.759.40
105.03	Rezerve din reevaluarea instalațiilor tehnice, mijloacelor de transport, anim	0.00	977.421.18	0.00	0.00	0.00	0.00	0.00	0.00	0.00	977.421.18	0.00	977.421.18

Simbolul conturilor	Denumirea conturilor	Solduri initiale		Rulaje precedente		Rulaje Lunare		Rulaj Cumulat		Total Sume		Solduri Finale	
		Debitoare	Creditoare	Debitoare	Creditoare	Debitoare	Creditoare	Debitoare	Creditoare	Debitoare	Creditoare	Debitoare	Creditoare
105.03.00	Rezerve din reevaluarea instalatiilor tehnice, mijloacelor de transport, altele	0.00	977,421.18	0.00	0.00	0.00	0.00	0.00	0.00	0.00	977,421.18	0.00	977,421.18
105.03.00.01	Rezerve din reevaluare: echipamente tehnologice (masini, utilaje si instalatii tehnologice)	0.00	977,421.18	0.00	0.00	0.00	0.00	0.00	0.00	0.00	977,421.18	0.00	977,421.18
105.03.00.01.02.A	Rezerve din reevaluare: echipamente tehnologice (masini, utilaje si instalatii tehnologice)	0.00	977,421.18	0.00	0.00	0.00	0.00	0.00	0.00	0.00	977,421.18	0.00	977,421.18
117	Rezultatul reportat	0.00	8,727,207.27	0.00	0.00	6,628,420.38	4,850,573.97	6,628,420.38	4,850,573.97	6,628,420.38	13,577,781.24	0.00	6,949,360.86
117.00	Rezultatul reportat	0.00	8,727,207.27	0.00	0.00	6,628,420.38	4,850,573.97	6,628,420.38	4,850,573.97	6,628,420.38	13,577,781.24	0.00	6,949,360.86
117.00.00	Rezultatul reportat	0.00	8,727,207.27	0.00	0.00	6,628,420.38	4,850,573.97	6,628,420.38	4,850,573.97	6,628,420.38	13,577,781.24	0.00	6,949,360.86
117.00.00.01.A	Rezultatul reportat A. Integral de la buget	0.00	0.00	0.00	0.00	244,926.00	90,767.00	244,926.00	90,767.00	244,926.00	90,767.00	0.00	0.00
117.00.00.02.A	Rezultatul reportat A. Integral de la buget	0.00	8,705,965.23	0.00	0.00	6,383,494.38	4,755,706.97	6,383,494.38	4,755,706.97	6,383,494.38	13,462,672.20	0.00	7,079,177.82
117.00.00.02.E	Rezultatul reportat E. Activitati financiare integral din venitul propriu	0.00	21,242.04	0.00	0.00	0.00	3,100.00	0.00	3,100.00	0.00	24,342.04	0.00	24,342.04
121	Rezultatul patrimonial	919,964.55	0.00	0.00	0.00	9,208,034.93	6,838,408.19	9,208,034.93	6,838,408.19	11,786,946.98	8,497,355.69	3,289,591.29	0.00
121.00	Rezultatul patrimonial	919,964.55	0.00	0.00	0.00	9,208,034.93	6,838,408.19	9,208,034.93	6,838,408.19	11,786,946.98	8,497,355.69	3,289,591.29	0.00
121.00.00	Rezultatul patrimonial	919,964.55	0.00	0.00	0.00	9,208,034.93	6,838,408.19	9,208,034.93	6,838,408.19	11,786,946.98	8,497,355.69	3,289,591.29	0.00
121.00.00.01.A	Rezultatul patrimonial A. Integral de la buget	90,767.00	0.00	0.00	0.00	2,273,777.00	90,767.00	2,273,777.00	90,767.00	2,364,544.00	90,767.00	2,273,777.00	0.00
121.00.00.02.A	Rezultatul patrimonial A. Integral de la buget	832,297.55	0.00	0.00	0.00	6,931,157.93	6,744,241.19	6,931,157.93	6,744,241.19	9,419,302.98	8,400,088.69	1,019,214.29	0.00
121.00.00.02.E	Rezultatul patrimonial E. Activitati financiare integral din venitul propriu	0.00	3,100.00	0.00	0.00	3,100.00	3,400.00	3,100.00	3,400.00	3,100.00	6,500.00	0.00	3,400.00
205	Concesiuni, brevete, licente, marci comerciale, drepturi si active similare	180.00	0.00	0.00	0.00	0.00	0.00	0.00	0.00	180.00	0.00	0.00	180.00
205.00	Concesiuni, brevete, licente, marci comerciale, drepturi si active similare	180.00	0.00	0.00	0.00	0.00	0.00	0.00	0.00	180.00	0.00	0.00	180.00
205.00.00	Concesiuni, brevete, licente, marci comerciale, drepturi si active similare	180.00	0.00	0.00	0.00	0.00	0.00	0.00	0.00	180.00	0.00	0.00	180.00
205.00.00.02.A	Concesiuni, brevete, licente, marci comerciale, drepturi si active similare	180.00	0.00	0.00	0.00	0.00	0.00	0.00	0.00	180.00	0.00	0.00	180.00
211	Terenuri si amenajari la terenuri	42,181,234.30	0.00	0.00	0.00	0.00	0.00	0.00	0.00	42,181,234.30	0.00	42,181,234.30	0.00
211.01	Terenuri	12,120,098.30	0.00	0.00	0.00	0.00	0.00	0.00	0.00	12,120,098.30	0.00	12,120,098.30	0.00
211.01.00	Terenuri	12,120,098.30	0.00	0.00	0.00	0.00	0.00	0.00	0.00	12,120,098.30	0.00	12,120,098.30	0.00
211.01.00.01.02	Terenuri - Dom. Public	11,985,179.30	0.00	0.00	0.00	0.00	0.00	0.00	0.00	11,985,179.30	0.00	11,985,179.30	0.00
211.01.00.01.02.02.A	Terenuri - Dom. Public al UAT	11,985,179.30	0.00	0.00	0.00	0.00	0.00	0.00	0.00	11,985,179.30	0.00	11,985,179.30	0.00
211.01.00.02	Terenuri - Dom. Privat	134,919.00	0.00	0.00	0.00	0.00	0.00	0.00	0.00	134,919.00	0.00	134,919.00	0.00
211.01.00.02.02	Terenuri - Dom. Privat al UAT	134,919.00	0.00	0.00	0.00	0.00	0.00	0.00	0.00	134,919.00	0.00	134,919.00	0.00
211.01.00.02.02.02.A	Terenuri - Dom. Privat al UAT A. Integral de la buget	134,919.00	0.00	0.00	0.00	0.00	0.00	0.00	0.00	134,919.00	0.00	134,919.00	0.00
211.02	Amenajari la terenuri	30,061,136.00	0.00	0.00	0.00	0.00	0.00	0.00	0.00	30,061,136.00	0.00	30,061,136.00	0.00
211.02.00	Amenajari la terenuri	30,061,136.00	0.00	0.00	0.00	0.00	0.00	0.00	0.00	30,061,136.00	0.00	30,061,136.00	0.00
211.02.00.01	Amenajari la terenuri - Dom. Public	30,061,136.00	0.00	0.00	0.00	0.00	0.00	0.00	0.00	30,061,136.00	0.00	30,061,136.00	0.00
211.02.00.01.02	Amenajari la terenuri - Dom. Public al UAT	30,061,136.00	0.00	0.00	0.00	0.00	0.00	0.00	0.00	30,061,136.00	0.00	30,061,136.00	0.00
211.02.00.01.02.02.A	Amenajari la terenuri - Dom. Public al UAT	30,061,136.00	0.00	0.00	0.00	0.00	0.00	0.00	0.00	30,061,136.00	0.00	30,061,136.00	0.00
212	Constructii	27,643,607.02	0.00	0.00	0.00	2,192,943.30	199,271.00	2,192,943.30	199,271.00	29,836,550.32	199,271.00	29,637,279.32	0.00
212.01	Constructii - infrastructura drumuri	1,811,601.00	0.00	0.00	0.00	0.00	0.00	0.00	0.00	1,811,601.00	0.00	1,811,601.00	0.00

Simbolul conturilor	Denumirea conturilor	Solduri initiale		Rulajele precedente		Rulajele lunare		Rulajul Cumulat		Total Sume		Solduri Finale	
		Debitoare	Creditoare	Debitoare	Creditoare	Debitoare	Creditoare	Debitoare	Creditoare	Debitoare	Creditoare	Debitoare	Creditoare
212.01.01	Construcții - drumuri publice	1.811.601.00	0.00	0.00	0.00	0.00	0.00	0.00	0.00	1.811.601.00	0.00	1.811.601.00	0.00
212.01.01.01	Construcții - drumuri publice din Domeniul Public	1.811.601.00	0.00	0.00	0.00	0.00	0.00	0.00	0.00	1.811.601.00	0.00	1.811.601.00	0.00
212.01.01.01.02	Construcții - drumuri publice din Domeniul Public al U.A.T.	1.811.601.00	0.00	0.00	0.00	0.00	0.00	0.00	0.00	1.811.601.00	0.00	1.811.601.00	0.00
212.01.01.01.02.02.A	Construcții - drumuri publice din Domeniul Public al U.A.T.	1.811.601.00	0.00	0.00	0.00	0.00	0.00	0.00	0.00	1.811.601.00	0.00	1.811.601.00	0.00
212.09	Construcții - alte active fixe încadrate în grupa construcții	25.832.006.02	0.00	0.00	0.00	2.192.943.30	199.271.00	2.192.943.30	199.271.00	28.024.949.32	199.271.00	27.825.678.32	0.00
212.09.01	Construcții - alte active fixe încadrate în grupa construcții	25.832.006.02	0.00	0.00	0.00	2.192.943.30	199.271.00	2.192.943.30	199.271.00	28.024.949.32	199.271.00	27.825.678.32	0.00
212.09.01.01	Construcții - alte active fixe încadrate în grupa construcții - Dom. Public	25.091.036.02	0.00	0.00	0.00	0.00	199.271.00	199.271.00	0.00	25.091.036.02	199.271.00	24.891.765.02	0.00
212.09.01.01.02	Construcții - alte active fixe încadrate în grupa construcții - Dom. Public al U.A.T.	25.091.036.02	0.00	0.00	0.00	0.00	199.271.00	199.271.00	0.00	25.091.036.02	199.271.00	24.891.765.02	0.00
212.09.01.01.02.02.A	Construcții - alte active fixe încadrate în grupa construcții - Dom. Public al U.A.T.	25.091.036.02	0.00	0.00	0.00	0.00	199.271.00	199.271.00	0.00	25.091.036.02	199.271.00	24.891.765.02	0.00
212.09.01.02	Construcții - alte active fixe încadrate în grupa construcții - Dom. Privat	740.970.00	0.00	0.00	0.00	2.192.943.30	0.00	2.192.943.30	0.00	2.933.913.30	0.00	2.933.913.30	0.00
212.09.01.02.02	Construcții - alte active fixe încadrate în grupa construcții - Dom. Privat al U.A.T.	740.970.00	0.00	0.00	0.00	2.192.943.30	0.00	2.192.943.30	0.00	2.933.913.30	0.00	2.933.913.30	0.00
212.09.01.02.02.01	Construcții - alte active fixe încadrate în grupa construcții amortizabile - Do	4.712.00	0.00	0.00	0.00	216.649.49	0.00	216.649.49	0.00	221.361.49	0.00	221.361.49	0.00
212.09.01.02.02.01.02.A	Construcții - alte active fixe încadrate în grupa construcții amortizabile - Do Privat	4.712.00	0.00	0.00	0.00	216.649.49	0.00	216.649.49	0.00	221.361.49	0.00	221.361.49	0.00
212.09.01.02.02.02	Construcții - alte active fixe încadrate în grupa construcții neamortizabile - Do	736.258.00	0.00	0.00	0.00	1.976.293.81	0.00	1.976.293.81	0.00	2.712.551.81	0.00	2.712.551.81	0.00
212.09.01.02.02.02.02.A	Construcții - alte active fixe încadrate în grupa construcții neamortizabile - Do Privat al U.A.T.	736.258.00	0.00	0.00	0.00	1.976.293.81	0.00	1.976.293.81	0.00	2.712.551.81	0.00	2.712.551.81	0.00
213	Instalații tehnice, mijloace de transport, animale și plante	1.696.323.16	0.00	0.00	0.00	0.00	5.930.08	1.696.323.16	5.930.08	1.696.323.16	5.930.08	1.690.393.08	0.00
213.01	Echipamente tehnologice (masini, utilaje si instalatii de lucru)	845.218.53	0.00	0.00	0.00	0.00	5.930.08	845.218.53	5.930.08	839.288.45	5.930.08	839.288.45	0.00
213.01.00	Echipamente tehnologice (masini, utilaje si instalatii de lucru) Privat	845.218.53	0.00	0.00	0.00	0.00	5.930.08	845.218.53	5.930.08	839.288.45	5.930.08	839.288.45	0.00
213.01.00.02	Echipamente tehnologice - Dom. Privat	845.218.53	0.00	0.00	0.00	0.00	5.930.08	845.218.53	5.930.08	839.288.45	5.930.08	839.288.45	0.00
213.01.00.02.02	Echipamente tehnologice - Dom. Privat al U.A.T.	845.218.53	0.00	0.00	0.00	0.00	5.930.08	845.218.53	5.930.08	839.288.45	5.930.08	839.288.45	0.00
213.01.00.02.02.01	Echipamente tehnologice amortizabile Dom. Privat al U.A.T.	845.218.53	0.00	0.00	0.00	0.00	5.930.08	845.218.53	5.930.08	839.288.45	5.930.08	839.288.45	0.00
213.01.00.02.02.01.02.A	Echipamente tehnologice amortizabile Dom. Privat al U.A.T. integral de la b	845.218.53	0.00	0.00	0.00	0.00	5.930.08	845.218.53	5.930.08	839.288.45	5.930.08	839.288.45	0.00
213.02	Aparate si instalatii de masurare, control si reglare	4.200.58	0.00	0.00	0.00	0.00	0.00	4.200.58	0.00	4.200.58	0.00	4.200.58	0.00
213.02.00	Aparate si instalatii de masurare, control si reglare - Dom. Privat	4.200.58	0.00	0.00	0.00	0.00	0.00	4.200.58	0.00	4.200.58	0.00	4.200.58	0.00
213.02.00.02	Aparate si instalatii de masurare, control si reglare - Dom. Privat al U.A.T.	4.200.58	0.00	0.00	0.00	0.00	0.00	4.200.58	0.00	4.200.58	0.00	4.200.58	0.00
213.02.00.02.01	Aparate si instalatii de masurare, control si reglare amortizabile - Dom. Privat al U.A.T.	4.200.58	0.00	0.00	0.00	0.00	0.00	4.200.58	0.00	4.200.58	0.00	4.200.58	0.00
213.02.00.02.01.02.A	Aparate si instalatii de masurare, control si reglare amortizabile - Dom. Privat al U.A.T.	4.200.58	0.00	0.00	0.00	0.00	0.00	4.200.58	0.00	4.200.58	0.00	4.200.58	0.00
213.03	Mijloace de transport	846.904.05	0.00	0.00	0.00	0.00	0.00	846.904.05	0.00	846.904.05	0.00	846.904.05	0.00
213.03.00	Mijloace de transport	846.904.05	0.00	0.00	0.00	0.00	0.00	846.904.05	0.00	846.904.05	0.00	846.904.05	0.00
213.03.00.02	Mijloace de transport - Dom. Privat	846.904.05	0.00	0.00	0.00	0.00	0.00	846.904.05	0.00	846.904.05	0.00	846.904.05	0.00
213.03.00.02.02	Mijloace de transport - Dom. Privat al U.A.T.	846.904.05	0.00	0.00	0.00	0.00	0.00	846.904.05	0.00	846.904.05	0.00	846.904.05	0.00
213.03.00.02.02.01	Mijloace de transport amortizabile - Dom. Privat al U.A.T.	846.904.05	0.00	0.00	0.00	0.00	0.00	846.904.05	0.00	846.904.05	0.00	846.904.05	0.00
213.03.00.02.02.01.02.A	Mijloace de transport amortizabile - Dom. Privat al U.A.T.	846.904.05	0.00	0.00	0.00	0.00	0.00	846.904.05	0.00	846.904.05	0.00	846.904.05	0.00
214	Mobilier, aparatura broica, echipamente de protectie a valorilor u	442.442.45	0.00	0.00	0.00	0.00	24.529.99	442.442.45	24.529.99	442.442.45	24.529.99	417.912.46	0.00

Simbolul conturilor	Denumirea conturilor	Solduri initiale		Rulaje precedente		Rulaje lunare		Rulaj Cumulat		Total Sume		Solduri Finale	
		Debitoare	Creditoare	Debitoare	Creditoare	Debitoare	Creditoare	Debitoare	Creditoare	Debitoare	Creditoare	Debitoare	Creditoare
214.00	Mobilier, aparatura birou, echipamente de protectie a valorilor u	442,442.45	0.00	0.00	0.00	0.00	24,529.99	0.00	24,529.99	442,442.45	24,529.99	417,912.46	0.00
214.00.00	Mobilier, aparatura birou, echipamente de protectie a valorilor u	442,442.45	0.00	0.00	0.00	0.00	24,529.99	0.00	24,529.99	442,442.45	24,529.99	417,912.46	0.00
214.00.00.02	Mobilier, aparatura birou, echipamente de protectie a valorilor u	442,442.45	0.00	0.00	0.00	0.00	24,529.99	0.00	24,529.99	442,442.45	24,529.99	417,912.46	0.00
214.00.00.02.01	Mobilier, aparatura birou, echipamente de protectie a valorilor u	442,442.45	0.00	0.00	0.00	0.00	24,529.99	0.00	24,529.99	442,442.45	24,529.99	417,912.46	0.00
214.00.00.02.01.02.A	Mobilier, aparatura birou, echipamente de protectie a valorilor u	442,442.45	0.00	0.00	0.00	0.00	24,529.99	0.00	24,529.99	442,442.45	24,529.99	417,912.46	0.00
231	Active fixe corporale in curs de executie	1,145,444.26	0.00	0.00	0.00	0.00	245,488.57	245,488.57	245,488.57	1,390,932.83	1,390,932.83	0.00	0.00
231.00	Active fixe corporale in curs de executie	1,145,444.26	0.00	0.00	0.00	0.00	245,488.57	245,488.57	245,488.57	1,390,932.83	1,390,932.83	0.00	0.00
231.00.00	Active fixe corporale in curs de executie - Terenuri	1,145,444.26	0.00	0.00	0.00	0.00	245,488.57	245,488.57	245,488.57	1,390,932.83	1,390,932.83	0.00	0.00
231.00.00.01	Active fixe corporale in curs de executie - Terenuri	81,538.94	0.00	0.00	0.00	0.00	1,511.30	1,511.30	1,511.30	83,050.24	83,050.24	0.00	0.00
231.00.00.01.01.02.A	PIETRUIRE STRAZI A. Integral de la buget	83,050.24	0.00	0.00	0.00	0.00	83,050.24	83,050.24	83,050.24	83,050.24	83,050.24	0.00	0.00
231.00.00.01.02.A	Active fixe corporale in curs de executie - Terenuri A. Integral de la buget	-1,511.30	0.00	0.00	0.00	0.00	1,511.30	1,511.30	1,511.30	0.00	0.00	0.00	0.00
231.00.00.02	Active fixe corporale in curs de executie - Constructii	1,046,766.78	0.00	0.00	0.00	0.00	243,977.27	243,977.27	243,977.27	1,290,744.05	1,290,744.05	0.00	0.00
231.00.00.02.01.01.02.A	GARD SEDIU NOU PRIMARIE A. Integral de la buget	28,728.93	0.00	0.00	0.00	0.00	28,728.93	28,728.93	28,728.93	28,728.93	28,728.93	0.00	0.00
231.00.00.02.01.02.02.A	SOPRON UTILAJE SEDIU NOU PRIMARIE A. Integral de la buget	48,131.89	0.00	0.00	0.00	0.00	48,131.89	48,131.89	48,131.89	48,131.89	48,131.89	0.00	0.00
231.00.00.02.02.02.A	GON INDEPENDENTA A. Integral de la buget	858,194.59	0.00	0.00	0.00	0.00	858,194.59	858,194.59	858,194.59	858,194.59	858,194.59	0.00	0.00
231.00.00.02.02.A	Active fixe corporale in curs de executie - Constructii A. Integral de la buget	-243,977.27	0.00	0.00	0.00	0.00	243,977.27	243,977.27	243,977.27	0.00	0.00	0.00	0.00
231.00.00.03.02.02.A	CAMIN CULTURAL INDEPENDENTA A. Integral de la buget	37,912.00	0.00	0.00	0.00	0.00	37,912.00	37,912.00	37,912.00	37,912.00	37,912.00	0.00	0.00
231.00.00.04.02.02.A	CENTRU LOCAL DE INFORMARE SI PROMOVARE TURISTICA A. Integral de la buget	139,788.67	0.00	0.00	0.00	0.00	139,788.67	139,788.67	139,788.67	139,788.67	139,788.67	0.00	0.00
231.00.00.05.02.02.A	GRUP COMUNAL 30A F.M. TUFANI A. Integral de la buget	174,771.13	0.00	0.00	0.00	0.00	174,771.13	174,771.13	174,771.13	174,771.13	174,771.13	0.00	0.00
231.00.00.02.A	Active fixe corporale in curs de executie A. Integral de la buget	3,216.84	0.00	0.00	0.00	0.00	3,216.84	3,216.84	3,216.84	3,216.84	3,216.84	0.00	0.00
231.00.00.03	Active fixe corporale in curs de executie - Instalatii	17,138.54	0.00	0.00	0.00	0.00	17,138.54	17,138.54	17,138.54	17,138.54	17,138.54	0.00	0.00
231.00.00.03.01.02.A	ALIMENTARE CU APA FANTANA MARE A. Integral de la buget	3,888.54	0.00	0.00	0.00	0.00	3,888.54	3,888.54	3,888.54	3,888.54	3,888.54	0.00	0.00
231.00.00.03.02.02.A	ALIMENTARE CU APA TUFANI A. Integral de la buget	13,250.00	0.00	0.00	0.00	0.00	13,250.00	13,250.00	13,250.00	13,250.00	13,250.00	0.00	0.00
260	Titluri de participare	400.00	0.00	0.00	0.00	0.00	0.00	0.00	0.00	400.00	400.00	0.00	0.00
260.02	Titluri de participare negociate	400.00	0.00	0.00	0.00	0.00	0.00	0.00	0.00	400.00	400.00	0.00	0.00
260.02.00	Titluri de participare negociate	400.00	0.00	0.00	0.00	0.00	0.00	0.00	0.00	400.00	400.00	0.00	0.00
260.02.00.02.A	Titluri de participare negociate	400.00	0.00	0.00	0.00	0.00	0.00	0.00	0.00	400.00	400.00	0.00	0.00
281	Amortizari privind activile fixe corporale	0.00	1,474,620.87	0.00	0.00	0.00	15,984.96	15,984.96	67,856.66	15,984.96	1,542,477.53	0.00	1,526,492.57
281.02	Amortizarea constructiilor	0.00	4,046.34	0.00	0.00	0.00	665.66	665.66	665.66	0.00	4,712.00	0.00	4,712.00
281.02.08	Amortizarea constructiilor - altele active fixe incadrate in grupa constructii	0.00	4,046.34	0.00	0.00	0.00	665.66	665.66	665.66	0.00	4,712.00	0.00	4,712.00
281.02.08.02	Amortizarea constructiilor - altele active fixe incadrate in grupa constructii - Do	0.00	4,046.34	0.00	0.00	0.00	665.66	665.66	665.66	0.00	4,712.00	0.00	4,712.00
281.02.08.02.02.A	Amortizarea constructiilor - altele active fixe incadrate in grupa constructii - Do	0.00	4,046.34	0.00	0.00	0.00	665.66	665.66	665.66	0.00	4,712.00	0.00	4,712.00
281.03	Amortizarea instalatiilor tehnice	0.00	1,370,850.84	0.00	0.00	0.00	5,930.08	31,912.44	5,930.08	5,930.08	1,402,763.28	0.00	1,366,833.20
281.03.01	Amortizarea echipamentelor tehnologice (masini, utilaje si instalatii	0.00	649,728.84	0.00	0.00	0.00	5,930.08	5,930.08	5,930.08	5,930.08	649,728.84	0.00	643,798.76

Simbolul conturilor	Denumirea conturilor	Solduri initiale		Rulaje precedente		Rulaje Lunare		Rulaj Cumulat		Total Sume		Solduri Finale	
		Debitoare	Creditoare	Debitoare	Creditoare	Debitoare	Creditoare	Debitoare	Creditoare	Debitoare	Creditoare	Debitoare	Creditoare
281.03.01.02	Amortizarea echipamentelor tehnologice (masini, utilaje si instalatii)	0.00	649.728.84	0.00	0.00	5.930.08	0.00	5.930.08	0.00	5.930.08	649.728.84	0.00	643.798.76
281.03.01.02.02.A	Amortizarea echipamentelor tehnologice (masini, utilaje si instalatii)	0.00	649.728.84	0.00	0.00	5.930.08	0.00	5.930.08	0.00	5.930.08	649.728.84	0.00	643.798.76
281.03.02	Amortizarea aparatelor si instalatiilor de masurare, control si reglare	0.00	80.40	0.00	0.00	0.00	350.04	0.00	350.04	0.00	430.44	0.00	430.44
281.03.02.02	Amortizarea aparatelor si instalatiilor de masurare, control si reglare - Don.	0.00	80.40	0.00	0.00	0.00	350.04	0.00	350.04	0.00	430.44	0.00	430.44
281.03.02.02.02.A	Amortizarea aparatelor si instalatiilor de masurare, control si reglare - Don.	0.00	80.40	0.00	0.00	0.00	350.04	0.00	350.04	0.00	430.44	0.00	430.44
281.03.03	Amortizarea mijloacelor de transport	0.00	721.041.60	0.00	0.00	0.00	31.562.40	0.00	31.562.40	0.00	752.604.00	0.00	752.604.00
281.03.03.02	Amortizarea mijloacelor de transport - Don, Privat al U.A.T	0.00	721.041.60	0.00	0.00	0.00	31.562.40	0.00	31.562.40	0.00	752.604.00	0.00	752.604.00
281.03.03.02.02.A	Amortizarea mijloacelor de transport - Don, Privat al U.A.T	0.00	721.041.60	0.00	0.00	0.00	31.562.40	0.00	31.562.40	0.00	752.604.00	0.00	752.604.00
281.04	Amortizarea mobilierului, aparaturii brotice, echipamentelor de protectie a brotice, echipamentelor de protectie a brotice, si a altor active fixe corporale	0.00	99.723.69	0.00	0.00	10.054.88	35.278.56	10.054.88	35.278.56	10.054.88	135.002.25	0.00	124.947.37
281.04.00	Amortizarea mobilierului, aparaturii brotice, echipamentelor de protectie a brotice, echipamentelor de protectie a brotice, si a altor active fixe corporale	0.00	99.723.69	0.00	0.00	10.054.88	35.278.56	10.054.88	35.278.56	10.054.88	135.002.25	0.00	124.947.37
281.04.00.02	Amortizarea mobilierului, aparaturii brotice, echipamentelor de protectie a brotice, si a altor active fixe corporale	0.00	99.723.69	0.00	0.00	10.054.88	35.278.56	10.054.88	35.278.56	10.054.88	135.002.25	0.00	124.947.37
281.04.00.02.02.A	Amortizarea mobilierului, aparaturii brotice, si a altor active fixe corporale	0.00	99.723.69	0.00	0.00	10.054.88	35.278.56	10.054.88	35.278.56	10.054.88	135.002.25	0.00	124.947.37
302	Materiale consumabile	41.494.31	0.00	0.00	0.00	328.979.11	349.774.36	328.979.11	349.774.36	370.473.42	349.774.36	20.699.06	0.00
302.01	Materiale auxiliare	0.00	0.00	0.00	0.00	400.00	400.00	400.00	400.00	400.00	400.00	0.00	0.00
302.01.00	Materiale auxiliare	0.00	0.00	0.00	0.00	400.00	400.00	400.00	400.00	400.00	400.00	0.00	0.00
302.01.00.02.A	Materiale auxiliare A. Integral de la buget	0.00	0.00	0.00	0.00	400.00	400.00	400.00	400.00	400.00	400.00	0.00	0.00
302.02	Combustibili	30.807.00	0.00	0.00	0.00	102.701.20	123.149.50	102.701.20	123.149.50	133.508.20	123.149.50	10.358.70	0.00
302.02.00	Combustibili	30.807.00	0.00	0.00	0.00	102.701.20	123.149.50	102.701.20	123.149.50	133.508.20	123.149.50	10.358.70	0.00
302.02.00.02.A	Combustibili A. Integral de la buget	30.807.00	0.00	0.00	0.00	102.701.20	123.149.50	102.701.20	123.149.50	133.508.20	123.149.50	10.358.70	0.00
302.04	Piese de schimb	0.00	0.00	0.00	0.00	10.216.77	10.216.77	10.216.77	10.216.77	10.216.77	10.216.77	0.00	0.00
302.04.00	Piese de schimb	0.00	0.00	0.00	0.00	10.216.77	10.216.77	10.216.77	10.216.77	10.216.77	10.216.77	0.00	0.00
302.04.00.02.A	Piese de schimb A. Integral de la buget	0.00	0.00	0.00	0.00	10.216.77	10.216.77	10.216.77	10.216.77	10.216.77	10.216.77	0.00	0.00
302.08	Alte materiale consumabile	10.687.31	0.00	0.00	0.00	215.661.13	216.008.09	215.661.13	216.008.09	226.348.45	216.008.09	10.340.35	0.00
302.08.00	Alte materiale consumabile	10.687.31	0.00	0.00	0.00	215.661.13	216.008.09	215.661.13	216.008.09	226.348.45	216.008.09	10.340.35	0.00
302.08.00.02.A	Alte materiale consumabile A. Integral de la buget	10.687.31	0.00	0.00	0.00	215.661.13	216.008.09	215.661.13	216.008.09	226.348.45	216.008.09	10.340.35	0.00
303	Materiale de natura obiectelor de inventar	997.412.48	0.00	0.00	0.00	244.217.38	130.828.14	244.217.38	130.828.14	1.241.629.86	130.828.14	1.110.801.72	0.00
303.01	Materiale de natura obiectelor de inventar in masa	9.918.29	0.00	0.00	0.00	120.524.88	113.036.29	120.524.88	113.036.29	130.443.16	113.036.29	17.406.87	0.00
303.01.00	Materiale de natura obiectelor de inventar in masa	9.918.29	0.00	0.00	0.00	120.524.88	113.036.29	120.524.88	113.036.29	130.443.16	113.036.29	17.406.87	0.00
303.01.00.02.A	Materiale de natura obiectelor de inventar in masa A. Integral de la b	9.918.29	0.00	0.00	0.00	120.524.88	113.036.29	120.524.88	113.036.29	130.443.16	113.036.29	17.406.87	0.00
303.02	Materiale de natura obiectelor de inventar in folosinta	987.494.20	0.00	0.00	0.00	123.692.50	17.791.85	123.692.50	17.791.85	1.111.186.70	17.791.85	1.093.394.85	0.00
303.02.00	Materiale de natura obiectelor de inventar in folosinta	987.494.20	0.00	0.00	0.00	123.692.50	17.791.85	123.692.50	17.791.85	1.111.186.70	17.791.85	1.093.394.85	0.00
303.02.00.02.A	Materiale de natura obiectelor de inventar in folosinta A. Integral de la b	987.494.20	0.00	0.00	0.00	123.692.50	17.791.85	123.692.50	17.791.85	1.111.186.70	17.791.85	1.093.394.85	0.00
401	Furnizori	0.00	4.190.85	0.00	0.00	2.923.250.66	2.932.450.43	2.923.250.66	2.932.450.43	2.923.250.66	2.936.641.28	0.00	13.390.82
401.01	Furnizori sub 1 an	0.00	4.190.85	0.00	0.00	2.923.250.66	2.932.450.43	2.923.250.66	2.932.450.43	2.923.250.66	2.936.641.28	0.00	13.390.82
401.01.00	Furnizori sub 1 an	0.00	4.190.85	0.00	0.00	2.923.250.66	2.932.450.43	2.923.250.66	2.932.450.43	2.923.250.66	2.936.641.28	0.00	13.390.82

Simbolul conturilor	Denumirea conturilor	Solduri initiale		Rulaje precedente		Rulaje Lunare		Rulaj Cumulat		Total Sume		Solduri Finale	
		Debitoare	Creditoare	Debitoare	Creditoare	Debitoare	Creditoare	Debitoare	Creditoare	Debitoare	Creditoare	Debitoare	Creditoare
401.01.00.01.A	Furnizori sub 1 an.A. Integral de la buget	0.00	0.00	0.00	0.00	63,800.00	63,800.00	63,800.00	63,800.00	63,800.00	63,800.00	0.00	0.00
401.01.00.02.A	Furnizori sub 1 an.A. Integral de la buget	0.00	4,190.85	0.00	0.00	2,859,450.66	2,868,650.43	2,859,450.66	2,868,650.43	2,859,450.66	2,872,841.28	0.00	13,390.62
404	Furnizori de active fixe	0.00	0.00	0.00	0.00	30,668.45	43,263.24	30,668.45	43,263.24	30,668.45	43,263.24	0.00	12,594.79
404.01	Furnizori de active fixe sub 1 an	0.00	0.00	0.00	0.00	30,668.45	43,263.24	30,668.45	43,263.24	30,668.45	43,263.24	0.00	12,594.79
404.01.00	Furnizori de active fixe sub 1 an	0.00	0.00	0.00	0.00	30,668.45	43,263.24	30,668.45	43,263.24	30,668.45	43,263.24	0.00	12,594.79
404.01.00.02.A	Furnizori de active fixe sub 1 an.A. Integral de la buget	0.00	0.00	0.00	0.00	30,668.45	43,263.24	30,668.45	43,263.24	30,668.45	43,263.24	0.00	12,594.79
409	Furnizori -debiton	0.00	0.00	0.00	0.00	0.00	0.00	0.00	0.00	0.00	0.00	0.00	0.00
409.01	Furnizori-debiton pentru cumparari de bunuri de natura stocurilor si pentru pr	0.00	0.00	0.00	0.00	0.00	0.00	0.00	0.00	0.00	0.00	0.00	0.00
409.01.01	Furnizori-debiton pentru cumparari de bunuri de natura stocurilor	0.00	0.00	0.00	0.00	0.00	0.00	0.00	0.00	0.00	0.00	0.00	0.00
409.01.01.02.A	Furnizori-debiton pentru cumparari de bunuri de natura stocurilor.A. Integral	0.00	0.00	0.00	0.00	0.00	0.00	0.00	0.00	0.00	0.00	0.00	0.00
411	Clienti	0.00	0.00	0.00	0.00	6,931.64	6,601.89	6,931.64	6,601.89	6,931.64	6,601.89	329.75	0.00
411.01	Clienti cu termen sub 1 an	0.00	0.00	0.00	0.00	6,931.64	6,601.89	6,931.64	6,601.89	6,931.64	6,601.89	329.75	0.00
411.01.01	Clienti cu termen sub 1 an	0.00	0.00	0.00	0.00	6,931.64	6,601.89	6,931.64	6,601.89	6,931.64	6,601.89	329.75	0.00
411.01.01.02.A	Clienti cu termen sub 1 an.A. Integral de la buget	0.00	0.00	0.00	0.00	6,931.64	6,601.89	6,931.64	6,601.89	6,931.64	6,601.89	329.75	0.00
411.01.01.02.E	Clienti cu termen sub 1 an.E. Achizitati finantate integral din venituri proprii	0.00	0.00	0.00	0.00	3,531.64	3,201.89	3,531.64	3,201.89	3,531.64	3,201.89	329.75	0.00
421	Personal - salarii datorate	0.00	186,459.00	0.00	0.00	3,400.00	4,218,808.00	3,400.00	4,218,808.00	3,400.00	4,405,267.00	0.00	214,638.00
421.00	Personal - salarii datorate	0.00	186,459.00	0.00	0.00	3,400.00	4,218,808.00	3,400.00	4,218,808.00	3,400.00	4,405,267.00	0.00	214,638.00
421.00.00	Personal - salarii datorate	0.00	186,459.00	0.00	0.00	3,400.00	4,218,808.00	3,400.00	4,218,808.00	3,400.00	4,405,267.00	0.00	214,638.00
421.00.00.01.A	Personal - salarii datorate A. Integral de la buget	0.00	0.00	0.00	0.00	2,040,467.00	2,144,436.00	2,040,467.00	2,144,436.00	2,040,467.00	2,144,436.00	0.00	103,969.00
421.00.00.02.A	Personal - salarii datorate A. Integral de la buget	0.00	186,459.00	0.00	0.00	2,150,162.00	2,074,372.00	2,150,162.00	2,074,372.00	2,150,162.00	2,260,831.00	0.00	110,669.00
427	Retineri din salarii si din alte drepturi datorate terților	0.00	1,764.00	0.00	0.00	29,546.00	29,788.00	29,546.00	29,788.00	29,546.00	31,552.00	0.00	2,006.00
427.01	Retineri din salarii datorate terților	0.00	1,764.00	0.00	0.00	29,546.00	29,788.00	29,546.00	29,788.00	29,546.00	31,552.00	0.00	2,006.00
427.01.00	Retineri din salarii datorate terților	0.00	1,764.00	0.00	0.00	29,546.00	29,788.00	29,546.00	29,788.00	29,546.00	31,552.00	0.00	2,006.00
427.01.00.02	Sindicat	0.00	1,764.00	0.00	0.00	24,672.00	24,914.00	24,672.00	24,914.00	24,672.00	26,678.00	0.00	2,006.00
427.01.00.02.01.A	Sindicat.A. Integral de la buget	0.00	0.00	0.00	0.00	12,146.00	13,200.00	12,146.00	13,200.00	12,146.00	13,200.00	0.00	1,054.00
427.01.00.02.02.A	Sindicat.A. Integral de la buget	0.00	1,764.00	0.00	0.00	12,526.00	11,714.00	12,526.00	11,714.00	12,526.00	13,478.00	0.00	952.00
427.01.00.03	Alte Rate, popnri	0.00	0.00	0.00	0.00	4,874.00	4,874.00	4,874.00	4,874.00	4,874.00	4,874.00	0.00	0.00
427.01.00.03.01.A	Alte Rate, popnri.A. Integral de la buget	0.00	0.00	0.00	0.00	1,362.00	1,362.00	1,362.00	1,362.00	1,362.00	1,362.00	0.00	0.00
427.01.00.03.02.A	Alte Rate, popnri.A. Integral de la buget	0.00	0.00	0.00	0.00	3,492.00	3,492.00	3,492.00	3,492.00	3,492.00	3,492.00	0.00	0.00
428	Alte daton si creante in legatura cu personalul	0.00	0.00	0.00	0.00	88,945.50	89,845.50	88,945.50	89,845.50	88,945.50	89,845.50	0.00	900.00
428.01	Alte daton si creante in legatura cu personalul sub 1 an	0.00	0.00	0.00	0.00	88,945.50	89,845.50	88,945.50	89,845.50	88,945.50	89,845.50	0.00	900.00
428.01.01	Alte daton in legatura cu personalul sub 1 an	0.00	0.00	0.00	0.00	88,945.50	89,845.50	88,945.50	89,845.50	88,945.50	89,845.50	0.00	900.00
428.01.01.01.A	Alte daton in legatura cu personalul sub 1 an.A. Integral de la buget	0.00	0.00	0.00	0.00	2,195.00	2,195.00	2,195.00	2,195.00	2,195.00	2,195.00	0.00	0.00
428.01.01.02.A	Alte daton in legatura cu personalul sub 1 an.A. Integral de la buget	0.00	0.00	0.00	0.00	86,750.50	87,650.50	86,750.50	87,650.50	86,750.50	87,650.50	0.00	900.00
429	Bursieri si doctoranzi	0.00	0.00	0.00	0.00	153,737.00	153,737.00	153,737.00	153,737.00	153,737.00	153,737.00	0.00	0.00

Simbolul conturilor	Denumirea conturilor	Solduri initiale		Rulaje precedente		Rulaje Lunare		Rulaj Cumulat		Total Sume		Solduri Finale	
		Debitoare	Creditoare	Debitoare	Creditoare	Debitoare	Creditoare	Debitoare	Creditoare	Debitoare	Creditoare	Debitoare	Creditoare
429.00	Bursii si doctoranzi	0.00	0.00	0.00	0.00	153,737.00	153,737.00	153,737.00	153,737.00	153,737.00	153,737.00	0.00	0.00
429.00.00	Bursii si doctoranzi	0.00	0.00	0.00	0.00	153,737.00	153,737.00	153,737.00	153,737.00	153,737.00	153,737.00	0.00	0.00
429.00.00.01.A	Bursii si doctoranzi.A. Integral de la buget	0.00	0.00	0.00	0.00	73,968.00	73,968.00	73,968.00	73,968.00	73,968.00	73,968.00	0.00	0.00
429.00.00.02.A	Bursii si doctoranzi.A. Integral de la buget	0.00	0.00	0.00	0.00	79,769.00	79,769.00	79,769.00	79,769.00	79,769.00	79,769.00	0.00	0.00
431	Asiguri sociale	0.00	106,948.00	0.00	0.00	1,172,025.00	1,134,113.00	1,172,025.00	1,134,113.00	1,172,025.00	1,241,061.00	0.00	69,036.00
431.01	Contributiile angajatilor pentru asiguri sociale	0.00	39,786.00	0.00	0.00	60,107.00	20,321.00	60,107.00	20,321.00	60,107.00	60,107.00	0.00	0.00
431.01.00	Contributiile angajatilor pentru asiguri sociale	0.00	39,786.00	0.00	0.00	60,107.00	20,321.00	60,107.00	20,321.00	60,107.00	60,107.00	0.00	0.00
431.01.00.01.A	Contributiile angajatilor pentru asiguri sociale.A. Integral de la buget	0.00	0.00	0.00	0.00	20,321.00	20,321.00	20,321.00	20,321.00	20,321.00	20,321.00	0.00	0.00
431.01.00.02.A	Contributiile angajatilor pentru asiguri sociale.A. Integral de la buget	0.00	39,786.00	0.00	0.00	39,786.00	0.00	39,786.00	0.00	39,786.00	39,786.00	0.00	0.00
431.02	Contributiile asiguratorilor pentru asiguri sociale	0.00	42,493.00	0.00	0.00	906,205.00	924,440.00	906,205.00	924,440.00	906,205.00	966,933.00	0.00	60,728.00
431.02.00	Contributiile asiguratorilor pentru asiguri sociale	0.00	42,493.00	0.00	0.00	906,205.00	924,440.00	906,205.00	924,440.00	906,205.00	966,933.00	0.00	60,728.00
431.02.00.01.A	Contributiile asiguratorilor pentru asiguri sociale.A. Integral de la buget	0.00	0.00	0.00	0.00	547,294.00	608,022.00	547,294.00	608,022.00	547,294.00	608,022.00	0.00	60,728.00
431.02.00.02.A	Contributiile asiguratorilor pentru asiguri sociale.A. Integral de la buget	0.00	42,493.00	0.00	0.00	358,911.00	316,418.00	358,911.00	316,418.00	358,911.00	358,911.00	0.00	0.00
431.03	Contributiile angajatorilor pentru asiguri sociale de sanatate	0.00	12,437.00	0.00	0.00	19,051.00	6,614.00	19,051.00	6,614.00	19,051.00	19,051.00	0.00	0.00
431.03.00	Contributiile angajatorilor pentru asiguri sociale de sanatate	0.00	12,437.00	0.00	0.00	19,051.00	6,614.00	19,051.00	6,614.00	19,051.00	19,051.00	0.00	0.00
431.03.00.01.A	Contributiile angajatorilor pentru asiguri sociale de sanatate.A. Integral de la buget	0.00	0.00	0.00	0.00	6,614.00	6,614.00	6,614.00	6,614.00	6,614.00	6,614.00	0.00	0.00
431.03.00.02.A	Contributiile angajatorilor pentru asiguri sociale de sanatate.A. Integral de la buget	0.00	12,437.00	0.00	0.00	12,437.00	0.00	12,437.00	0.00	12,437.00	12,437.00	0.00	0.00
431.04	Contributiile asiguratorilor pentru asiguri sociale de sanatate	0.00	11,749.00	0.00	0.00	97,515.00	85,766.00	97,515.00	85,766.00	97,515.00	97,515.00	0.00	0.00
431.04.00	Contributiile asiguratorilor pentru asiguri sociale de sanatate	0.00	11,749.00	0.00	0.00	97,515.00	85,766.00	97,515.00	85,766.00	97,515.00	97,515.00	0.00	0.00
431.04.00.01.A	Contributiile asiguratorilor pentru asiguri sociale de sanatate.A. Integral de la buget	0.00	0.00	0.00	0.00	664.00	664.00	664.00	664.00	664.00	664.00	0.00	0.00
431.04.00.02.A	Contributiile asiguratorilor pentru asiguri sociale de sanatate.A. Integral de la buget	0.00	11,749.00	0.00	0.00	96,851.00	85,102.00	96,851.00	85,102.00	96,851.00	96,851.00	0.00	0.00
431.05	Contributiile angajatorilor pentru accidente de munca si boli profesionale	0.00	386.00	0.00	0.00	786.00	300.00	786.00	300.00	786.00	786.00	0.00	-100.00
431.05.00	Contributiile angajatorilor pentru accidente de munca si boli profesionale	0.00	386.00	0.00	0.00	786.00	300.00	786.00	300.00	786.00	786.00	0.00	-100.00
431.05.00.01.A	Contributiile angajatorilor pentru accidente de munca si boli profesionale	0.00	0.00	0.00	0.00	300.00	300.00	300.00	300.00	300.00	300.00	0.00	0.00
431.05.00.02.A	Contributiile angajatorilor pentru accidente de munca si boli profesionale	0.00	386.00	0.00	0.00	486.00	0.00	486.00	0.00	486.00	486.00	0.00	-100.00
431.06	Contributiile asiguratorilor pentru munca	0.00	0.00	0.00	0.00	87,478.00	96,301.00	87,478.00	96,301.00	87,478.00	96,301.00	0.00	8,823.00
431.06.00	Contributiile asiguratorilor pentru munca	0.00	0.00	0.00	0.00	87,478.00	96,301.00	87,478.00	96,301.00	87,478.00	96,301.00	0.00	8,823.00
431.06.00.01.A	Contributiile asiguratorilor pentru munca.A. Integral de la buget	0.00	0.00	0.00	0.00	43,590.00	47,711.00	43,590.00	47,711.00	43,590.00	47,711.00	0.00	4,121.00
431.06.00.02.A	Contributiile asiguratorilor pentru munca.A. Integral de la buget	0.00	0.00	0.00	0.00	43,888.00	48,590.00	43,888.00	48,590.00	43,888.00	48,590.00	0.00	4,702.00
431.07	Contributiile angajatorilor pentru constituirea FNUASS	0.00	97.00	0.00	0.00	883.00	371.00	883.00	371.00	883.00	468.00	0.00	-415.00
431.07.00	Contributiile angajatorilor pentru constituirea FNUASS	0.00	97.00	0.00	0.00	883.00	371.00	883.00	371.00	883.00	468.00	0.00	-415.00
431.07.00.01.A	Contributiile angajatorilor pentru constituirea FNUASS.A. Integral de la buget	0.00	0.00	0.00	0.00	371.00	371.00	371.00	371.00	371.00	371.00	0.00	0.00
431.07.00.02.A	Contributiile angajatorilor pentru constituirea FNUASS.A. Integral de la buget	0.00	97.00	0.00	0.00	512.00	0.00	512.00	0.00	512.00	97.00	0.00	-415.00
437	Asiguri pentru somaj	0.00	2,921.00	0.00	0.00	3,547.00	626.00	3,547.00	626.00	3,547.00	3,547.00	0.00	0.00
437.01	Contributiile angajatorilor pentru asiguri de somaj	0.00	1,242.00	0.00	0.00	1,868.00	626.00	1,868.00	626.00	1,868.00	1,868.00	0.00	0.00

Simbolul conturilor	Denumirea conturilor	Solduri initiale		Rulaje precedente		Rulaje Lunare		Rulaj Cumulat		Total Sume		Solduri Finale	
		Debitoare	Creditoare	Debitoare	Creditoare	Debitoare	Creditoare	Debitoare	Creditoare	Debitoare	Creditoare	Debitoare	Creditoare
437.01.00	Contribuțiile angajaților pentru asigurarea de somaj	0.00	1,242.00	0.00	0.00	1,868.00	626.00	1,868.00	626.00	1,868.00	1,868.00	0.00	0.00
437.01.00.01.A	Contribuțiile angajaților pentru asigurarea de somaj.A. Integral de la bu	0.00	0.00	0.00	0.00	626.00	626.00	626.00	626.00	626.00	626.00	0.00	0.00
437.01.00.02.A	Contribuțiile angajaților pentru asigurarea de somaj.A. Integral de la bu	0.00	1,242.00	0.00	0.00	1,242.00	0.00	1,242.00	0.00	1,242.00	1,242.00	0.00	0.00
437.02	Contribuțiile asigurătorilor pentru asigurarea de somaj	0.00	1,679.00	0.00	0.00	1,679.00	0.00	1,679.00	0.00	1,679.00	1,679.00	0.00	0.00
437.02.00	Contribuțiile asigurătorilor pentru asigurarea de somaj	0.00	1,679.00	0.00	0.00	1,679.00	0.00	1,679.00	0.00	1,679.00	1,679.00	0.00	0.00
437.02.00.02.A	Contribuțiile asigurătorilor pentru asigurarea de somaj.A. Integral de la b	0.00	1,679.00	0.00	0.00	1,679.00	0.00	1,679.00	0.00	1,679.00	1,679.00	0.00	0.00
444	Impozit pe venitul din salarii și din alte drepturi	0.00	75,350.00	0.00	0.00	630,436.00	671,067.00	630,436.00	671,067.00	630,436.00	746,417.00	0.00	115,981.00
444.00	Impozit pe venitul din salarii și din alte drepturi	0.00	75,350.00	0.00	0.00	630,436.00	671,067.00	630,436.00	671,067.00	630,436.00	746,417.00	0.00	115,981.00
444.00.01.A	Impozit pe venitul din salarii și din alte drepturi.A. Integral de la buget	0.00	0.00	0.00	0.00	257,624.00	268,055.00	257,624.00	268,055.00	257,624.00	268,055.00	0.00	10,431.00
444.00.00.02.A	Impozit pe venitul din salarii și din alte drepturi.A. Integral de la buget	0.00	75,350.00	0.00	0.00	372,812.00	403,012.00	372,812.00	403,012.00	372,812.00	478,362.00	0.00	105,550.00
464	Creanțe ale bugetului local	3,963,713.30	0.00	0.00	0.00	1,600,000.00	544,556.60	1,600,000.00	544,556.60	5,563,713.30	544,556.60	5,019,156.70	0.00
464.00	Creanțe ale bugetului local	3,963,713.30	0.00	0.00	0.00	1,600,000.00	544,556.60	1,600,000.00	544,556.60	5,563,713.30	544,556.60	5,019,156.70	0.00
464.00.00	Creanțe ale bugetului local	3,963,713.30	0.00	0.00	0.00	1,600,000.00	544,556.60	1,600,000.00	544,556.60	5,563,713.30	544,556.60	5,019,156.70	0.00
464.00.00.01	Creanțe ale bugetului local - creanțe garantate	0.00	0.00	0.00	0.00	0.00	0.00	0.00	0.00	0.00	0.00	0.00	0.00
464.00.00.01.02.A	Creanțe ale bugetului local - creanțe garantate	0.00	0.00	0.00	0.00	0.00	0.00	0.00	0.00	0.00	0.00	0.00	0.00
464.00.00.02	Creanțe ale bugetului local - ramașă din anul anterior	3,963,713.30	0.00	0.00	0.00	0.00	0.00	0.00	0.00	3,963,713.30	71,816.00	3,891,897.30	0.00
464.00.00.02.02.A	Creanțe ale bugetului local - ramașă din anul anterior	3,963,713.30	0.00	0.00	0.00	0.00	0.00	0.00	0.00	3,963,713.30	71,816.00	3,891,897.30	0.00
468	Impuneri pe termen scurt acordate potrivit legii	0.00	0.00	0.00	0.00	2,659,199.08	2,659,199.08	2,659,199.08	2,659,199.08	2,659,199.08	2,659,199.08	0.00	0.00
468.01	Impuneri pe termen scurt acordate potrivit legii	0.00	0.00	0.00	0.00	2,659,199.08	2,659,199.08	2,659,199.08	2,659,199.08	2,659,199.08	2,659,199.08	0.00	0.00
468.01.07	Sume acordate din excedentul anului precedent pentru acoperirea golurilor t	0.00	0.00	0.00	0.00	2,659,199.08	2,659,199.08	2,659,199.08	2,659,199.08	2,659,199.08	2,659,199.08	0.00	0.00
468.01.07.01	Sume acordate din excedentul anului precedent pentru acoperirea golurilor t	0.00	0.00	0.00	0.00	2,659,199.08	2,659,199.08	2,659,199.08	2,659,199.08	2,659,199.08	2,659,199.08	0.00	0.00
468.01.07.01.02.A	Sume acordate din excedentul anului precedent pentru acoperirea golurilor t	0.00	0.00	0.00	0.00	2,659,199.08	2,659,199.08	2,659,199.08	2,659,199.08	2,659,199.08	2,659,199.08	0.00	0.00
481	Decontări între instituția superioară și instituțiile subordonate	0.00	190,062.49	0.00	0.00	3,289,531.71	3,099,469.20	3,289,531.71	3,099,469.20	5,779,473.11	5,779,473.09	0.02	0.00
481.09	Alte decontări	0.00	190,062.49	0.00	0.00	3,289,531.71	3,099,469.20	3,289,531.71	3,099,469.20	5,779,473.11	5,779,473.09	0.02	0.00
481.09.00	Alte decontări	0.00	190,062.49	0.00	0.00	3,289,531.71	3,099,469.20	3,289,531.71	3,099,469.20	5,779,473.11	5,779,473.09	0.02	0.00
481.09.00.02.A	Alte decontări.A. Integral de la buget	0.00	190,062.49	0.00	0.00	3,289,531.71	3,099,469.20	3,289,531.71	3,099,469.20	5,779,473.11	5,779,473.09	0.02	0.00
489	Decontări privind încheierea execuției bugetului de stat din anul curent	0.00	90,767.00	0.00	0.00	90,767.00	2,247,633.00	90,767.00	2,247,633.00	90,767.00	2,338,400.00	0.00	2,247,633.00
489.02	Decontări privind încheierea execuției bugetului de stat din anul curent - chei	0.00	90,767.00	0.00	0.00	90,767.00	2,247,633.00	90,767.00	2,247,633.00	90,767.00	2,338,400.00	0.00	2,247,633.00
489.02.01	Decontări privind încheierea execuției bugetului de stat din anul curent - chei	0.00	90,767.00	0.00	0.00	90,767.00	2,247,633.00	90,767.00	2,247,633.00	90,767.00	2,338,400.00	0.00	2,247,633.00
489.02.01.01.A	Decontări privind încheierea execuției bugetului de stat din anul curent - chei	0.00	90,767.00	0.00	0.00	90,767.00	2,247,633.00	90,767.00	2,247,633.00	90,767.00	2,338,400.00	0.00	2,247,633.00
519	Impuneri pe termen scurt	0.00	0.00	0.00	0.00	2,659,199.08	2,659,199.08	2,659,199.08	2,659,199.08	2,659,199.08	2,659,199.08	0.00	0.00
519.01	Impuneri pe termen scurt	0.00	0.00	0.00	0.00	2,659,199.08	2,659,199.08	2,659,199.08	2,659,199.08	2,659,199.08	2,659,199.08	0.00	0.00
519.01.07	Sume primite din excedentul anului precedent pentru acoperirea golurilor t	0.00	0.00	0.00	0.00	2,659,199.08	2,659,199.08	2,659,199.08	2,659,199.08	2,659,199.08	2,659,199.08	0.00	0.00
519.01.07.01	Sume primite din excedentul anului precedent pentru acoperirea golurilor t	0.00	0.00	0.00	0.00	2,659,199.08	2,659,199.08	2,659,199.08	2,659,199.08	2,659,199.08	2,659,199.08	0.00	0.00

Simbolul conturilor	Denumirea conturilor	Solduri initiale		Rulaje precedente		Rulaje Lunare		Rulaj Cumulat		Total Sume		Solduri Finale	
		Debitoare	Creditoare	Debitoare	Creditoare	Debitoare	Creditoare	Debitoare	Creditoare	Debitoare	Creditoare	Debitoare	Creditoare
519.01.07.01.02.A	Sume primite din excedentul anului precedent pentru activitatea golumilor	0.00	0.00	0.00	0.00	2.659,199.08	2.659,199.08	2.659,199.08	2.659,199.08	2.659,199.08	2.659,199.08	0.00	0.00
520	Disponibil al bugetului de stat	0.00	0.00	0.00	0.00	2.247,633.00	2.247,633.00	2.247,633.00	2.247,633.00	2.247,633.00	2.247,633.00	0.00	0.00
520.02	Rezultatul executiei bugetului de stat din anul curent	0.00	0.00	0.00	0.00	2.247,633.00	2.247,633.00	2.247,633.00	2.247,633.00	2.247,633.00	2.247,633.00	0.00	0.00
520.02.00	Rezultatul executiei bugetului de stat din anul curent	0.00	0.00	0.00	0.00	2.247,633.00	2.247,633.00	2.247,633.00	2.247,633.00	2.247,633.00	2.247,633.00	0.00	0.00
520.02.00.01.A	Rezultatul executiei bugetului de stat din anul curent A. Integral de la buget	0.00	0.00	0.00	0.00	2.247,633.00	2.247,633.00	2.247,633.00	2.247,633.00	2.247,633.00	2.247,633.00	0.00	0.00
521	Disponibil al bugetului local	2,659,199.07	0.00	0.00	0.00	9,589,857.52	11,860,254.21	9,589,857.52	11,860,254.21	12,249,056.60	11,860,254.22	388,802.38	0.00
521.01	Disponibil al bugetului local	0.00	0.00	0.00	0.00	5,641,948.70	5,641,948.70	5,641,948.70	5,641,948.70	5,641,948.70	5,641,948.70	0.00	0.00
521.01.00	Disponibil al bugetului local	0.00	0.00	0.00	0.00	5,641,948.70	5,641,948.70	5,641,948.70	5,641,948.70	5,641,948.70	5,641,948.70	0.00	0.00
521.01.00.02.A	Disponibil al bugetului local	0.00	0.00	0.00	0.00	5,641,948.70	5,641,948.70	5,641,948.70	5,641,948.70	5,641,948.70	5,641,948.70	0.00	0.00
521.02	Rezultatul executiei bugetare din anul curent	0.00	0.01	0.00	0.00	3,559,106.44	3,559,106.44	3,559,106.44	3,559,106.44	3,559,106.44	3,559,106.44	0.00	0.00
521.02.00	Rezultatul executiei bugetare din anul curent	0.00	0.01	0.00	0.00	3,559,106.44	3,559,106.44	3,559,106.44	3,559,106.44	3,559,106.44	3,559,106.44	0.00	0.00
521.02.00.02.A	Rezultatul executiei bugetare din anul curent A. Integral de la buget	0.00	0.01	0.00	0.00	3,559,106.44	3,559,106.44	3,559,106.44	3,559,106.44	3,559,106.44	3,559,106.44	0.00	0.00
521.03	Rezultatul executiei bugetare din anii precedenti	2,659,199.08	0.00	0.00	0.00	388,802.38	2,659,199.08	388,802.38	2,659,199.08	3,048,001.46	2,659,199.08	388,802.38	0.00
521.03.00	Rezultatul executiei bugetare din anii precedenti	2,659,199.08	0.00	0.00	0.00	388,802.38	2,659,199.08	388,802.38	2,659,199.08	3,048,001.46	2,659,199.08	388,802.38	0.00
521.03.00.02.A	Rezultatul executiei bugetare din anii precedenti A. Integral de la buget	2,659,199.08	0.00	0.00	0.00	388,802.38	2,659,199.08	388,802.38	2,659,199.08	3,048,001.46	2,659,199.08	388,802.38	0.00
531	Casa	0.00	0.00	0.00	0.00	1,683,959.00	1,683,959.00	1,683,959.00	1,683,959.00	1,683,959.00	1,683,959.00	0.00	0.00
531.01	Casierie	0.00	0.00	0.00	0.00	1,683,959.00	1,683,959.00	1,683,959.00	1,683,959.00	1,683,959.00	1,683,959.00	0.00	0.00
531.01.01	Casierie	0.00	0.00	0.00	0.00	1,683,959.00	1,683,959.00	1,683,959.00	1,683,959.00	1,683,959.00	1,683,959.00	0.00	0.00
531.01.01.01.A	Casierie A. Integral de la buget	0.00	0.00	0.00	0.00	96,048.00	96,048.00	96,048.00	96,048.00	96,048.00	96,048.00	0.00	0.00
531.01.01.02.A	Casierie A. Integral de la buget	0.00	0.00	0.00	0.00	1,587,911.00	1,587,911.00	1,587,911.00	1,587,911.00	1,587,911.00	1,587,911.00	0.00	0.00
532	Alte valori	0.00	0.00	0.00	0.00	102,684.13	102,684.13	102,684.13	102,684.13	102,684.13	102,684.13	0.00	0.00
532.08	Alte valori	0.00	0.00	0.00	0.00	102,684.13	102,684.13	102,684.13	102,684.13	102,684.13	102,684.13	0.00	0.00
532.08.00	Alte valori	0.00	0.00	0.00	0.00	102,684.13	102,684.13	102,684.13	102,684.13	102,684.13	102,684.13	0.00	0.00
532.08.00.01.A	Alte valori A. Integral de la buget	0.00	0.00	0.00	0.00	63,800.00	63,800.00	63,800.00	63,800.00	63,800.00	63,800.00	0.00	0.00
532.08.00.02.A	Alte valori A. Integral de la buget	0.00	0.00	0.00	0.00	38,884.13	38,884.13	38,884.13	38,884.13	38,884.13	38,884.13	0.00	0.00
550	Disponibil din fonduri cu destinatie speciala	1,843.43	0.00	0.00	0.00	10,171.00	10,171.00	10,171.00	10,171.00	12,014.43	10,171.00	1,843.43	0.00
550.01	Disponibil din fonduri cu destinatie speciala	1,843.43	0.00	0.00	0.00	10,171.00	10,171.00	10,171.00	10,171.00	12,014.43	10,171.00	1,843.43	0.00
550.01.01	Disponibil din fonduri cu destinatie speciala la trezorerie	1,843.43	0.00	0.00	0.00	10,171.00	10,171.00	10,171.00	10,171.00	12,014.43	10,171.00	1,843.43	0.00
550.01.01.02.A	Disponibil din fonduri cu destinatie speciala la trezorerie A. Integral de la buget	1,843.43	0.00	0.00	0.00	10,171.00	10,171.00	10,171.00	10,171.00	12,014.43	10,171.00	1,843.43	0.00
552	Disponibil pentru sume de mandati si sume in depozit	0.00	0.00	0.00	0.00	23,000.00	23,000.00	23,000.00	23,000.00	23,000.00	23,000.00	0.00	0.00
552.00	Disponibil pentru sume de mandati si sume in depozit	0.00	0.00	0.00	0.00	23,000.00	23,000.00	23,000.00	23,000.00	23,000.00	23,000.00	0.00	0.00
552.00.00	Disponibil pentru sume de mandati si sume in depozit	0.00	0.00	0.00	0.00	23,000.00	23,000.00	23,000.00	23,000.00	23,000.00	23,000.00	0.00	0.00
552.00.00.02.A	Disponibil pentru sume de mandati si sume in depozit A. Integral de la buget	0.00	0.00	0.00	0.00	23,000.00	23,000.00	23,000.00	23,000.00	23,000.00	23,000.00	0.00	0.00
562	Disponibil al activatorilor finantate din veniturile proprii	24,342.04	0.00	0.00	0.00	10,200.00	6,800.00	10,200.00	6,800.00	34,542.04	6,800.00	27,742.04	0.00

Simbolul conturilor	Denumirea conturilor	Solduri initiale		Rulaje precedente		Rulaje Lunare		Rulaj Cumulat		Total Sume		Solduri Finale	
		Debitoare	Creditoare	Debitoare	Creditoare	Debitoare	Creditoare	Debitoare	Creditoare	Debitoare	Creditoare	Debitoare	Creditoare
562.01	Disponibil ai activitatilor finantate din venituri proprii	0.00	0.00	0.00	0.00	3,400.00	3,400.00	3,400.00	3,400.00	3,400.00	3,400.00	0.00	0.00
562.01.01	Disponibil in lei ai activitatilor finantate integral din venituri proprii - Disponibil	0.00	0.00	0.00	0.00	3,400.00	3,400.00	3,400.00	3,400.00	3,400.00	3,400.00	0.00	0.00
562.01.01.02.E	Disponibil in lei ai activitatilor finantate integral din venituri proprii - Disponibil	0.00	0.00	0.00	0.00	3,400.00	3,400.00	3,400.00	3,400.00	3,400.00	3,400.00	0.00	0.00
562.02	Rezultati executiei bugetare din anul curent	0.00	0.00	0.00	0.00	3,400.00	3,400.00	3,400.00	3,400.00	3,400.00	3,400.00	0.00	0.00
562.02.00	Rezultati executiei bugetare din anul curent	0.00	0.00	0.00	0.00	3,400.00	3,400.00	3,400.00	3,400.00	3,400.00	3,400.00	0.00	0.00
562.02.00.02.E	Rezultati executiei bugetare din anul curent.E. Activitati finantate integral de prezidenti	24,342.04	0.00	0.00	0.00	3,400.00	0.00	3,400.00	0.00	27,742.04	0.00	27,742.04	0.00
562.03	Rezultati executiei bugetare din anul precedent	24,342.04	0.00	0.00	0.00	3,400.00	0.00	3,400.00	0.00	27,742.04	0.00	27,742.04	0.00
562.03.00.02.E	Rezultati executiei bugetare din anul precedent.E. Activitati finantate integral	24,342.04	0.00	0.00	0.00	3,400.00	0.00	3,400.00	0.00	27,742.04	0.00	27,742.04	0.00
581	Viramente interne	0.00	0.00	0.00	0.00	1,537,750.00	1,537,750.00	1,537,750.00	1,537,750.00	2,637,750.00	2,637,750.00	0.00	0.00
581.01	Viramente interne	0.00	0.00	0.00	0.00	1,537,750.00	1,537,750.00	1,537,750.00	1,537,750.00	2,637,750.00	2,637,750.00	0.00	0.00
581.01.01	Viramente interne - activitatea operatiunala	1,100,000.00	0.00	0.00	0.00	437,750.00	1,537,750.00	437,750.00	1,537,750.00	1,537,750.00	1,537,750.00	0.00	0.00
581.01.01.01.A	Viramente interne - activitatea operatiunala.A. Integral de la buget	0.00	0.00	0.00	0.00	96,048.00	96,048.00	96,048.00	96,048.00	96,048.00	96,048.00	0.00	0.00
581.01.01.02.A	Viramente interne - activitatea operatiunala.A. Integral de la buget	1,100,000.00	0.00	0.00	0.00	341,702.00	1,441,702.00	341,702.00	1,441,702.00	1,441,702.00	1,441,702.00	0.00	0.00
581.01.02	Viramente interne - activitatea de investitii	0.00	1,100,000.00	0.00	0.00	1,100,000.00	0.00	1,100,000.00	0.00	1,100,000.00	1,100,000.00	0.00	0.00
581.01.02.02.A	Viramente interne - activitatea de investitii	0.00	1,100,000.00	0.00	0.00	1,100,000.00	0.00	1,100,000.00	0.00	1,100,000.00	1,100,000.00	0.00	0.00
602	Cheltuieli cu materialele consumabile	0.00	0.00	0.00	0.00	329,988.94	329,988.94	329,988.94	329,988.94	329,988.94	329,988.94	0.00	0.00
602.02	Cheltuieli privind combustibilul	0.00	0.00	0.00	0.00	123,149.50	123,149.50	123,149.50	123,149.50	123,149.50	123,149.50	0.00	0.00
602.02.00	Cheltuieli privind combustibilul	0.00	0.00	0.00	0.00	123,149.50	123,149.50	123,149.50	123,149.50	123,149.50	123,149.50	0.00	0.00
602.02.00.02.A	Cheltuieli privind combustibilul A. Integral de la buget	0.00	0.00	0.00	0.00	123,149.50	123,149.50	123,149.50	123,149.50	123,149.50	123,149.50	0.00	0.00
602.04	Cheltuieli privind piesele de schimb consumabile	0.00	0.00	0.00	0.00	10,216.77	10,216.77	10,216.77	10,216.77	10,216.77	10,216.77	0.00	0.00
602.04.00	Cheltuieli privind piesele de schimb consumabile	0.00	0.00	0.00	0.00	10,216.77	10,216.77	10,216.77	10,216.77	10,216.77	10,216.77	0.00	0.00
602.04.00.02.A	Cheltuieli privind piesele de schimb consumabile.A. Integral de la buget	0.00	0.00	0.00	0.00	10,216.77	10,216.77	10,216.77	10,216.77	10,216.77	10,216.77	0.00	0.00
602.08	Cheltuieli privind alte materiale consumabile	0.00	0.00	0.00	0.00	196,622.67	196,622.67	196,622.67	196,622.67	196,622.67	196,622.67	0.00	0.00
602.08.00	Cheltuieli privind alte materiale consumabile	0.00	0.00	0.00	0.00	196,622.67	196,622.67	196,622.67	196,622.67	196,622.67	196,622.67	0.00	0.00
602.08.00.02.A	Cheltuieli privind alte materiale consumabile.A. Integral de la buget	0.00	0.00	0.00	0.00	196,622.67	196,622.67	196,622.67	196,622.67	196,622.67	196,622.67	0.00	0.00
603	Cheltuieli privind materialele de natura obiectelor de inventar	0.00	0.00	0.00	0.00	1,361.60	1,361.60	1,361.60	1,361.60	1,361.60	1,361.60	0.00	0.00
603.00	Cheltuieli privind materialele de natura obiectelor de inventar	0.00	0.00	0.00	0.00	1,361.60	1,361.60	1,361.60	1,361.60	1,361.60	1,361.60	0.00	0.00
603.00.00	Cheltuieli privind materialele de natura obiectelor de inventar	0.00	0.00	0.00	0.00	1,361.60	1,361.60	1,361.60	1,361.60	1,361.60	1,361.60	0.00	0.00
603.00.00.02.A	Cheltuieli privind materialele de natura obiectelor de inventar.A. Integral de la buget	0.00	0.00	0.00	0.00	1,361.60	1,361.60	1,361.60	1,361.60	1,361.60	1,361.60	0.00	0.00
610	Cheltuieli privind energia si apa	0.00	0.00	0.00	0.00	264,290.62	264,290.62	264,290.62	264,290.62	264,290.62	264,290.62	0.00	0.00
610.00	Cheltuieli privind energia si apa	0.00	0.00	0.00	0.00	264,290.62	264,290.62	264,290.62	264,290.62	264,290.62	264,290.62	0.00	0.00
610.00.00	Cheltuieli privind energia si apa	0.00	0.00	0.00	0.00	264,290.62	264,290.62	264,290.62	264,290.62	264,290.62	264,290.62	0.00	0.00
610.00.00.02.A	Cheltuieli privind energia si apa.A. Integral de la buget	0.00	0.00	0.00	0.00	264,290.62	264,290.62	264,290.62	264,290.62	264,290.62	264,290.62	0.00	0.00
611	Cheltuieli cu intretinerea si reparatiile	0.00	0.00	0.00	0.00	194,690.74	194,690.74	194,690.74	194,690.74	194,690.74	194,690.74	0.00	0.00

Simbolul conturilor	Denumirea conturilor	Solduri initiale		Rulaje precedente		Rulaje Lunare		Rulaj Cumulat		Total Sume		Solduri Finale	
		Debitoare	Creditoare	Debitoare	Creditoare	Debitoare	Creditoare	Debitoare	Creditoare	Debitoare	Creditoare	Debitoare	Creditoare
611.00	Cheltuieli cu intretinerea si reparatiile	0.00	0.00	0.00	0.00	194.690.74	194.690.74	194.690.74	194.690.74	194.690.74	194.690.74	0.00	0.00
611.00.00	Cheltuieli cu intretinerea si reparatiile	0.00	0.00	0.00	0.00	194.690.74	194.690.74	194.690.74	194.690.74	194.690.74	194.690.74	0.00	0.00
611.00.00.02.A	Cheltuieli cu intretinerea si reparatiile A. Integral de la buget.	0.00	0.00	0.00	0.00	194.690.74	194.690.74	194.690.74	194.690.74	194.690.74	194.690.74	0.00	0.00
613	Cheltuieli cu primele de asigurare	0.00	0.00	0.00	0.00	4.877.77	4.877.77	4.877.77	4.877.77	4.877.77	4.877.77	0.00	0.00
613.00	Cheltuieli cu primele de asigurare	0.00	0.00	0.00	0.00	4.877.77	4.877.77	4.877.77	4.877.77	4.877.77	4.877.77	0.00	0.00
613.00.00	Cheltuieli cu primele de asigurare	0.00	0.00	0.00	0.00	4.877.77	4.877.77	4.877.77	4.877.77	4.877.77	4.877.77	0.00	0.00
613.00.00.02.A	Cheltuieli cu primele de asigurare A. Integral de la buget.	0.00	0.00	0.00	0.00	4.877.77	4.877.77	4.877.77	4.877.77	4.877.77	4.877.77	0.00	0.00
624	Cheltuieli cu transportul de bunuri si personal	0.00	0.00	0.00	0.00	89.907.57	89.907.57	89.907.57	89.907.57	89.907.57	89.907.57	0.00	0.00
624.01	Cheltuieli cu transportul de bunuri	0.00	0.00	0.00	0.00	18.043.57	18.043.57	18.043.57	18.043.57	18.043.57	18.043.57	0.00	0.00
624.01.00	Cheltuieli cu transportul de bunuri	0.00	0.00	0.00	0.00	18.043.57	18.043.57	18.043.57	18.043.57	18.043.57	18.043.57	0.00	0.00
624.01.00.02.A	Cheltuieli cu transportul de bunuri A. Integral de la buget.	0.00	0.00	0.00	0.00	18.043.57	18.043.57	18.043.57	18.043.57	18.043.57	18.043.57	0.00	0.00
624.02	Cheltuieli cu transportul de personal	0.00	0.00	0.00	0.00	71.864.00	71.864.00	71.864.00	71.864.00	71.864.00	71.864.00	0.00	0.00
624.02.00	Cheltuieli cu transportul de personal	0.00	0.00	0.00	0.00	71.864.00	71.864.00	71.864.00	71.864.00	71.864.00	71.864.00	0.00	0.00
624.02.00.02.A	Cheltuieli cu transportul de personal A. Integral de la buget.	0.00	0.00	0.00	0.00	71.864.00	71.864.00	71.864.00	71.864.00	71.864.00	71.864.00	0.00	0.00
626	Cheltuieli postale si taxe de telecomunicatii	0.00	0.00	0.00	0.00	153.878.99	153.878.99	153.878.99	153.878.99	153.878.99	153.878.99	0.00	0.00
626.00	Cheltuieli postale si taxe de telecomunicatii	0.00	0.00	0.00	0.00	153.878.99	153.878.99	153.878.99	153.878.99	153.878.99	153.878.99	0.00	0.00
626.00.00	Cheltuieli postale si taxe de telecomunicatii	0.00	0.00	0.00	0.00	153.878.99	153.878.99	153.878.99	153.878.99	153.878.99	153.878.99	0.00	0.00
626.00.00.02.A	Cheltuieli postale si taxe de telecomunicatii A. Integral de la buget.	0.00	0.00	0.00	0.00	153.878.99	153.878.99	153.878.99	153.878.99	153.878.99	153.878.99	0.00	0.00
628	Alte cheltuieli cu serviciile executate de terti	0.00	0.00	0.00	0.00	860.545.55	860.545.55	860.545.55	860.545.55	860.545.55	860.545.55	0.00	0.00
628.00	Alte cheltuieli cu serviciile executate de terti	0.00	0.00	0.00	0.00	860.545.55	860.545.55	860.545.55	860.545.55	860.545.55	860.545.55	0.00	0.00
628.00.00	Alte cheltuieli cu serviciile executate de terti	0.00	0.00	0.00	0.00	860.545.55	860.545.55	860.545.55	860.545.55	860.545.55	860.545.55	0.00	0.00
628.00.00.02.A	Alte cheltuieli cu serviciile executate de terti A. Integral de la buget.	0.00	0.00	0.00	0.00	860.545.55	860.545.55	860.545.55	860.545.55	860.545.55	860.545.55	0.00	0.00
629	Alte cheltuieli autorizate prin dispozitii legale	0.00	0.00	0.00	0.00	52.234.28	52.234.28	52.234.28	52.234.28	52.234.28	52.234.28	0.00	0.00
629.01	Alte cheltuieli autorizate prin dispozitii legale - cheltuieli curente	0.00	0.00	0.00	0.00	52.234.28	52.234.28	52.234.28	52.234.28	52.234.28	52.234.28	0.00	0.00
629.01.00	Alte cheltuieli autorizate prin dispozitii legale - cheltuieli curente	0.00	0.00	0.00	0.00	52.234.28	52.234.28	52.234.28	52.234.28	52.234.28	52.234.28	0.00	0.00
629.01.00.02.A	Alte cheltuieli autorizate prin dispozitii legale - cheltuieli curente A. Integral de la buget.	0.00	0.00	0.00	0.00	52.234.28	52.234.28	52.234.28	52.234.28	52.234.28	52.234.28	0.00	0.00
635	Cheltuieli cu alte impozite, taxe si varsaminte asimilate	0.00	0.00	0.00	0.00	31.010.00	31.010.00	31.010.00	31.010.00	31.010.00	31.010.00	0.00	0.00
635.01	Cheltuieli cu alte impozite, taxe si varsaminte asimilate	0.00	0.00	0.00	0.00	31.010.00	31.010.00	31.010.00	31.010.00	31.010.00	31.010.00	0.00	0.00
635.01.00	Cheltuieli cu alte impozite, taxe si varsaminte asimilate	0.00	0.00	0.00	0.00	31.010.00	31.010.00	31.010.00	31.010.00	31.010.00	31.010.00	0.00	0.00
635.01.00.01.A	Cheltuieli cu alte impozite, taxe si varsaminte asimilate A. Integral de la buget.	0.00	0.00	0.00	0.00	31.010.00	31.010.00	31.010.00	31.010.00	31.010.00	31.010.00	0.00	0.00
635.01.00.02.A	Cheltuieli cu alte impozite, taxe si varsaminte asimilate A. Integral de la buget.	0.00	0.00	0.00	0.00	31.010.00	31.010.00	31.010.00	31.010.00	31.010.00	31.010.00	0.00	0.00
641	Cheltuieli cu salariile personalului	0.00	0.00	0.00	0.00	4.124.813.00	4.124.813.00	4.124.813.00	4.124.813.00	4.124.813.00	4.124.813.00	0.00	0.00
641.00	Cheltuieli cu salariile personalului	0.00	0.00	0.00	0.00	4.124.813.00	4.124.813.00	4.124.813.00	4.124.813.00	4.124.813.00	4.124.813.00	0.00	0.00
641.00.00	Cheltuieli cu salariile personalului	0.00	0.00	0.00	0.00	4.124.813.00	4.124.813.00	4.124.813.00	4.124.813.00	4.124.813.00	4.124.813.00	0.00	0.00
641.00.00.01.A	Cheltuieli cu salariile personalului A. Integral de la buget.	0.00	0.00	0.00	0.00	4.124.813.00	4.124.813.00	4.124.813.00	4.124.813.00	4.124.813.00	4.124.813.00	0.00	0.00


Simbolul conturilor	Denumirea conturilor	Solduri initiale		Rulaje precedente		Rulaje Lunare		Rulaj Cumulat		Total Sume		Solduri Finale	
		Debitoare	Creditoare	Debitoare	Creditoare	Debitoare	Creditoare	Debitoare	Creditoare	Debitoare	Creditoare	Debitoare	Creditoare
641.00.00.02.A	Cheltuieli cu salariile personalului A integral de la buget	0.00	0.00	0.00	0.00	2,068,965.00	2,068,965.00	2,068,965.00	2,068,965.00	2,068,965.00	2,068,965.00	0.00	0.00
642	Cheltuieli salariale in natura	0.00	0.00	0.00	0.00	103,862.00	103,862.00	103,862.00	103,862.00	103,862.00	103,862.00	0.00	0.00
642.00	Cheltuieli salariale in natura	0.00	0.00	0.00	0.00	103,862.00	103,862.00	103,862.00	103,862.00	103,862.00	103,862.00	0.00	0.00
642.00.00	Cheltuieli salariale in natura	0.00	0.00	0.00	0.00	103,862.00	103,862.00	103,862.00	103,862.00	103,862.00	103,862.00	0.00	0.00
642.00.00.01.A	Cheltuieli salariale in natura A, integral de la buget	0.00	0.00	0.00	0.00	63,655.00	63,655.00	63,655.00	63,655.00	63,655.00	63,655.00	0.00	0.00
642.00.00.02.A	Cheltuieli salariale in natura	0.00	0.00	0.00	0.00	40,207.00	40,207.00	40,207.00	40,207.00	40,207.00	40,207.00	0.00	0.00
645	Cheltuieli privind asiguranse sociale	0.00	0.00	0.00	0.00	96,301.00	96,301.00	96,301.00	96,301.00	96,301.00	96,301.00	0.00	0.00
645.07	Cheltuieli cu contributia asiguratorie pentru munca	0.00	0.00	0.00	0.00	96,301.00	96,301.00	96,301.00	96,301.00	96,301.00	96,301.00	0.00	0.00
645.07.00	Cheltuieli cu contributia asiguratorie pentru munca	0.00	0.00	0.00	0.00	96,301.00	96,301.00	96,301.00	96,301.00	96,301.00	96,301.00	0.00	0.00
645.07.00.01.A	Cheltuieli cu contributia asiguratorie pentru munca A, integral de la buget	0.00	0.00	0.00	0.00	47,711.00	47,711.00	47,711.00	47,711.00	47,711.00	47,711.00	0.00	0.00
645.07.00.02.A	Cheltuieli cu contributia asiguratorie pentru munca	0.00	0.00	0.00	0.00	48,590.00	48,590.00	48,590.00	48,590.00	48,590.00	48,590.00	0.00	0.00
658	Alte cheltuieli operationale	0.00	0.00	0.00	0.00	78,583.32	78,583.32	78,583.32	78,583.32	78,583.32	78,583.32	0.00	0.00
658.01	Alte cheltuieli operationale	0.00	0.00	0.00	0.00	78,583.32	78,583.32	78,583.32	78,583.32	78,583.32	78,583.32	0.00	0.00
658.01.01	Alte cheltuieli operationale	0.00	0.00	0.00	0.00	78,583.32	78,583.32	78,583.32	78,583.32	78,583.32	78,583.32	0.00	0.00
658.01.01.02.A	Alte cheltuieli operationale A, integral de la buget	0.00	0.00	0.00	0.00	78,583.32	78,583.32	78,583.32	78,583.32	78,583.32	78,583.32	0.00	0.00
677	Ajutoare sociale	0.00	0.00	0.00	0.00	45,887.00	45,887.00	45,887.00	45,887.00	45,887.00	45,887.00	0.00	0.00
677.00	Ajutoare sociale	0.00	0.00	0.00	0.00	45,887.00	45,887.00	45,887.00	45,887.00	45,887.00	45,887.00	0.00	0.00
677.00.00	Ajutoare sociale	0.00	0.00	0.00	0.00	45,887.00	45,887.00	45,887.00	45,887.00	45,887.00	45,887.00	0.00	0.00
677.00.00.02.A	Ajutoare sociale A, integral de la buget	0.00	0.00	0.00	0.00	45,887.00	45,887.00	45,887.00	45,887.00	45,887.00	45,887.00	0.00	0.00
679	Alte cheltuieli	0.00	0.00	0.00	0.00	149,793.00	149,793.00	149,793.00	149,793.00	149,793.00	149,793.00	0.00	0.00
679.00	Alte cheltuieli	0.00	0.00	0.00	0.00	149,793.00	149,793.00	149,793.00	149,793.00	149,793.00	149,793.00	0.00	0.00
679.00.00	Alte cheltuieli	0.00	0.00	0.00	0.00	149,793.00	149,793.00	149,793.00	149,793.00	149,793.00	149,793.00	0.00	0.00
679.00.00.01.A	Alte cheltuieli A, integral de la buget	0.00	0.00	0.00	0.00	76,163.00	76,163.00	76,163.00	76,163.00	76,163.00	76,163.00	0.00	0.00
679.00.00.02.A	Alte cheltuieli	0.00	0.00	0.00	0.00	73,630.00	73,630.00	73,630.00	73,630.00	73,630.00	73,630.00	0.00	0.00
681	Cheltuieli operationale privind amortizarea provizionelor si ajutoarelor	0.00	0.00	0.00	0.00	67,856.66	67,856.66	67,856.66	67,856.66	67,856.66	67,856.66	0.00	0.00
681.01	Cheltuieli operationale privind amortizarea activelor fixe	0.00	0.00	0.00	0.00	67,856.66	67,856.66	67,856.66	67,856.66	67,856.66	67,856.66	0.00	0.00
681.01.00	Cheltuieli operationale privind amortizarea activelor fixe	0.00	0.00	0.00	0.00	67,856.66	67,856.66	67,856.66	67,856.66	67,856.66	67,856.66	0.00	0.00
681.01.00.02.A	Cheltuieli operationale privind amortizarea activelor fixe A, integral de la buget	0.00	0.00	0.00	0.00	67,856.66	67,856.66	67,856.66	67,856.66	67,856.66	67,856.66	0.00	0.00
682	Cheltuieli cu activelor fixe neamortizabile	0.00	0.00	0.00	0.00	899,205.39	899,205.39	899,205.39	899,205.39	899,205.39	899,205.39	0.00	0.00
682.01	Cheltuieli cu activelor fixe corporale neamortizabile	0.00	0.00	0.00	0.00	899,205.39	899,205.39	899,205.39	899,205.39	899,205.39	899,205.39	0.00	0.00
682.01.09	Cheltuieli cu activelor fixe corporale neamortizabile - altele	0.00	0.00	0.00	0.00	899,205.39	899,205.39	899,205.39	899,205.39	899,205.39	899,205.39	0.00	0.00
682.01.09.02.A	Cheltuieli cu activelor fixe corporale neamortizabile - altele	0.00	0.00	0.00	0.00	899,205.39	899,205.39	899,205.39	899,205.39	899,205.39	899,205.39	0.00	0.00
731	Impoziti pe venit, profit si castiguri din capital de la persoane fizice	0.00	0.00	0.00	0.00	1,535,255.52	1,535,255.52	1,535,255.52	1,535,255.52	1,535,255.52	1,535,255.52	0.00	0.00
731.01	Impoziti pe venit	0.00	0.00	0.00	0.00	5,730.50	5,730.50	5,730.50	5,730.50	5,730.50	5,730.50	0.00	0.00
731.01.00	Impoziti pe venit	0.00	0.00	0.00	0.00	5,730.50	5,730.50	5,730.50	5,730.50	5,730.50	5,730.50	0.00	0.00

Simbolul conturilor	Denumirea conturilor	Solduri initiale		Rulajele precedente		Rulajele lunare		Rulaj Cumulat		Total Sume		Solduri Finale	
		Debitoare	Creditoare	Debitoare	Creditoare	Debitoare	Creditoare	Debitoare	Creditoare	Debitoare	Creditoare	Debitoare	Creditoare
731.01.00.02.A	Impozit pe venit	0.00	0.00	0.00	0.00	5,730.50	5,730.50	5,730.50	5,730.50	5,730.50	5,730.50	0.00	0.00
731.02	Cote si sume defalcate din impozitul pe venit	0.00	0.00	0.00	0.00	1,529,525.02	1,529,525.02	1,529,525.02	1,529,525.02	1,529,525.02	1,529,525.02	0.00	0.00
731.02.00	Cote si sume defalcate din impozitul pe venit	0.00	0.00	0.00	0.00	1,529,525.02	1,529,525.02	1,529,525.02	1,529,525.02	1,529,525.02	1,529,525.02	0.00	0.00
731.02.00.02.A	Cote si sume defalcate din impozitul pe venit	0.00	0.00	0.00	0.00	1,529,525.02	1,529,525.02	1,529,525.02	1,529,525.02	1,529,525.02	1,529,525.02	0.00	0.00
734	Impozite si taxe pe proprietate	0.00	0.00	0.00	0.00	1,401,563.00	1,401,563.00	1,401,563.00	1,401,563.00	1,401,563.00	1,401,563.00	0.00	0.00
734.00	Impozite si taxe pe proprietate	0.00	0.00	0.00	0.00	1,401,563.00	1,401,563.00	1,401,563.00	1,401,563.00	1,401,563.00	1,401,563.00	0.00	0.00
734.00.00	Impozite si taxe pe proprietate	0.00	0.00	0.00	0.00	1,401,563.00	1,401,563.00	1,401,563.00	1,401,563.00	1,401,563.00	1,401,563.00	0.00	0.00
734.00.00.02.A	Impozite si taxe pe proprietate	0.00	0.00	0.00	0.00	1,401,563.00	1,401,563.00	1,401,563.00	1,401,563.00	1,401,563.00	1,401,563.00	0.00	0.00
735	Impozite si taxe pe bunuri si servicii	0.00	0.00	0.00	0.00	1,011,486.50	1,011,486.50	1,011,486.50	1,011,486.50	1,011,486.50	1,011,486.50	0.00	0.00
735.02	Sume defalcate din TVA	0.00	0.00	0.00	0.00	807,706.00	807,706.00	807,706.00	807,706.00	807,706.00	807,706.00	0.00	0.00
735.02.00	Sume defalcate din TVA	0.00	0.00	0.00	0.00	807,706.00	807,706.00	807,706.00	807,706.00	807,706.00	807,706.00	0.00	0.00
735.02.00.02.A	Sume defalcate din TVA	0.00	0.00	0.00	0.00	807,706.00	807,706.00	807,706.00	807,706.00	807,706.00	807,706.00	0.00	0.00
735.06	Taxe pe utilizarea bunurilor, autorizarea utilizarii bunurilor sau pe d	0.00	0.00	0.00	0.00	203,780.50	203,780.50	203,780.50	203,780.50	203,780.50	203,780.50	0.00	0.00
735.06.00	Taxe pe utilizarea bunurilor, autorizarea utilizarii bunurilor sau pe d	0.00	0.00	0.00	0.00	203,780.50	203,780.50	203,780.50	203,780.50	203,780.50	203,780.50	0.00	0.00
735.06.00.02.A	Taxe pe utilizarea bunurilor, autorizarea utilizarii bunurilor sau pe d	0.00	0.00	0.00	0.00	203,780.50	203,780.50	203,780.50	203,780.50	203,780.50	203,780.50	0.00	0.00
750	Venturi din proprietate	0.00	0.00	0.00	0.00	12,252.85	12,252.85	12,252.85	12,252.85	12,252.85	12,252.85	0.00	0.00
750.00	Venturi din proprietate	0.00	0.00	0.00	0.00	12,252.85	12,252.85	12,252.85	12,252.85	12,252.85	12,252.85	0.00	0.00
750.00.00	Venturi din proprietate	0.00	0.00	0.00	0.00	12,252.85	12,252.85	12,252.85	12,252.85	12,252.85	12,252.85	0.00	0.00
750.00.00.02.A	Venturi din proprietate A, integral de la buget	0.00	0.00	0.00	0.00	12,252.85	12,252.85	12,252.85	12,252.85	12,252.85	12,252.85	0.00	0.00
751	Venturi din vanzari de bunuri si servicii	0.00	0.00	0.00	0.00	61,277.90	61,277.90	61,277.90	61,277.90	61,277.90	61,277.90	0.00	0.00
751.01	Venturi din prestari de servicii si alte activitati	0.00	0.00	0.00	0.00	10,791.90	10,791.90	10,791.90	10,791.90	10,791.90	10,791.90	0.00	0.00
751.01.00	Venturi din prestari de servicii si alte activitati	0.00	0.00	0.00	0.00	10,791.90	10,791.90	10,791.90	10,791.90	10,791.90	10,791.90	0.00	0.00
751.01.00.02.A	Venturi din prestari de servicii si alte activitati	0.00	0.00	0.00	0.00	10,791.90	10,791.90	10,791.90	10,791.90	10,791.90	10,791.90	0.00	0.00
751.02	Venturi din taxe administrative, eliberare permise	0.00	0.00	0.00	0.00	658.00	658.00	658.00	658.00	658.00	658.00	0.00	0.00
751.02.00	Venturi din taxe administrative, eliberare permise	0.00	0.00	0.00	0.00	658.00	658.00	658.00	658.00	658.00	658.00	0.00	0.00
751.02.00.02.A	Venturi din taxe administrative, eliberare permise	0.00	0.00	0.00	0.00	658.00	658.00	658.00	658.00	658.00	658.00	0.00	0.00
751.03	Amenzi, penalitati si confiscari	0.00	0.00	0.00	0.00	14,130.00	14,130.00	14,130.00	14,130.00	14,130.00	14,130.00	0.00	0.00
751.03.00	Amenzi, penalitati si confiscari	0.00	0.00	0.00	0.00	14,130.00	14,130.00	14,130.00	14,130.00	14,130.00	14,130.00	0.00	0.00
751.03.00.02.A	Amenzi, penalitati si confiscari	0.00	0.00	0.00	0.00	14,130.00	14,130.00	14,130.00	14,130.00	14,130.00	14,130.00	0.00	0.00
751.04	Diverse venituri	0.00	0.00	0.00	0.00	35,698.00	35,698.00	35,698.00	35,698.00	35,698.00	35,698.00	0.00	0.00
751.04.00	Diverse venituri	0.00	0.00	0.00	0.00	35,698.00	35,698.00	35,698.00	35,698.00	35,698.00	35,698.00	0.00	0.00
751.04.00.02.A	Diverse venituri A, integral de la buget	0.00	0.00	0.00	0.00	32,298.00	32,298.00	32,298.00	32,298.00	32,298.00	32,298.00	0.00	0.00
751.04.00.02.E	Diverse venituri E, Activitati finantiate integral din venitul propriu	0.00	0.00	0.00	0.00	3,400.00	3,400.00	3,400.00	3,400.00	3,400.00	3,400.00	0.00	0.00
770	Finantarea de la buget	0.00	0.00	0.00	0.00	7,500,779.31	7,500,779.31	7,500,779.31	7,500,779.31	7,500,779.31	7,500,779.31	0.00	0.00
770.00	Finantarea de la buget	0.00	0.00	0.00	0.00	7,500,779.31	7,500,779.31	7,500,779.31	7,500,779.31	7,500,779.31	7,500,779.31	0.00	0.00

Simbolul conturilor	Denumirea conturilor	Solduri initiale		Rulaje precedente		Rulaje Lunare		Rulaj Cumulat		Total Sume		Solduri Finale	
		Debitoare	Creditoare	Debitoare	Creditoare	Debitoare	Creditoare	Debitoare	Creditoare	Debitoare	Creditoare	Debitoare	Creditoare
770.00.00	Finanțarea de la buget	0.00	0.00	0.00	0.00	7.500.779.31	7.500.779.31	7.500.779.31	7.500.779.31	7.500.779.31	7.500.779.31	0.00	0.00
770.00.00.01.A	Finanțarea de la buget.A. Integral de la buget	0.00	0.00	0.00	0.00	2.247.633.00	2.247.633.00	2.247.633.00	2.247.633.00	2.247.633.00	2.247.633.00	0.00	0.00
770.00.00.02.A	Finanțarea de la buget.A. Integral de la buget	0.00	0.00	0.00	0.00	5.253.146.31	5.253.146.31	5.253.146.31	5.253.146.31	5.253.146.31	5.253.146.31	0.00	0.00
772	Venituri din subvenții	0.00	0.00	0.00	0.00	20.087.00	20.087.00	20.087.00	20.087.00	20.087.00	20.087.00	0.00	0.00
772.01	Subvenții de la bugetul de stat	0.00	0.00	0.00	0.00	20.087.00	20.087.00	20.087.00	20.087.00	20.087.00	20.087.00	0.00	0.00
772.01.00	Subvenții de la bugetul de stat	0.00	0.00	0.00	0.00	20.087.00	20.087.00	20.087.00	20.087.00	20.087.00	20.087.00	0.00	0.00
772.01.00.02.A	Subvenții de la bugetul de stat	0.00	0.00	0.00	0.00	20.087.00	20.087.00	20.087.00	20.087.00	20.087.00	20.087.00	0.00	0.00
779	Venituri, bunuri și servicii primite cu titlu gratuit, burse din domeniul pnv	0.00	0.00	0.00	0.00	20.087.00	20.087.00	20.087.00	20.087.00	20.087.00	20.087.00	0.00	0.00
779.01	Venituri, bunuri și servicii primite cu titlu gratuit, burse din domeniul pnv	0.00	0.00	0.00	0.00	217.573.37	217.573.37	217.573.37	217.573.37	217.573.37	217.573.37	0.00	0.00
779.01.01	Venituri, bunuri și servicii primite cu titlu gratuit, burse din domeniul pnv	0.00	0.00	0.00	0.00	217.573.37	217.573.37	217.573.37	217.573.37	217.573.37	217.573.37	0.00	0.00
779.01.01.02.A	Venituri, bunuri și servicii primite cu titlu gratuit, burse din domeniul pnv	0.00	0.00	0.00	0.00	217.573.37	217.573.37	217.573.37	217.573.37	217.573.37	217.573.37	0.00	0.00
TOTAL		81.717.600.38	81.717.600.38	0.00	0.00	73.106.370.29	73.106.370.29	73.106.370.29	73.106.370.29	160.072.859.5	160.072.859.5	83.786.365.55	83.786.365.55

Conducatorul institutiei

Conducatorul compartimentului financiar - contabil



Capi- tot	Sub- pa- ra- tot	Gru- pa/ graf	Ar- fi- col	Ali- ne- at	Denumire indicator	Prevederi bugetare initiale	Prevederi bugetare definitive	Drepturi constatate			Incasari realizate	Stingeri pe alte cai decat incasari	Drepturi constatate de incasat
								Total, din care:	din anii precedenti	din anul curent			
A					B	1	2	3=4+5	4	5	6	7	8=3-6-7
					TOTAL VENITURI-BUGET LOCAL								
0002	02	Judetul Constanta			I. VENITURI CURENTE	8.942.985	14.798.498	8.002.237	3.963.713	4.038.524	2.982.750		5.019.487
0003	02	Judetul Constanta			A. VENITURI FISCALE	6.253.480	7.130.359	7.962.650	3.944.213	4.018.437	2.962.663		4.999.987
0004	02	Judetul Constanta			A1. IMPOZIT PE VENIT, PROFIT SI CASTIGURI DIN CAPITAL	5.666.717	3.046.348	6.558.108	2.609.802	3.948.306	2.892.863		3.665.245
0300	02	Judetul Constanta			A1.2 IMPOZIT PE VENIT, PROFIT SI CASTIGURI DIN CAPITAL DE LA PERSOANE FIZICE	3.041.094	1.636.000	1.535.256		1.535.256	1.535.256		
0302		Judetul Constanta			IMPOZIT PE VENIT	3.041.094	1.636.000	1.535.256		1.535.256	1.535.256		
0302	18	Judetul Constanta			IMPOZITUL PE VENITURILE DIN TRANSFERUL PROPRIETATILOR IMOBILIARE DIN PATRIMONIUL PERSONAL	20.000	10.000	5.731		5.731	5.731		
0402		Judetul Constanta			COTE SI SUME DEFALCATE DIN IMPOZITUL PE VENIT	20.000	10.000	5.731		5.731	5.731		
0402	01	Judetul Constanta			COTE DEFALCATE DIN IMPOZITUL PE VENIT	3.021.094	1.626.000	1.529.525		1.529.525	1.529.525		
0402	04	Judetul Constanta			SUME ALOCATE DIN COTELE DEFALCATE DIN IMPOZITUL PE VENIT PENTRU ECHILIBRAREA BUGETELOR LOCALE	2.717.094	628.000	512.731		512.731	512.731		


Capi- tot	Sub- capi- tot	Pa- ra- graf	Gr- pa/ Titlu	Ar- fi- col	Ali- ne- at	Denumire indicator	Prevederi bugetare initiale		Prevederi bugetare definitive		Drepturi constatate			Incasari realizate	Stingeri pe alte cai decat incasari	Drepturi constatate de incasat		
							1	2	Total, din care:	din anii precedenti	din anul curent	3=4+5	4				5	6
A						B	1		2		3=4+5			4	5	6	7	8=3-6-7
0700	02					Judetul Constanta	304.000	998.000	1.016.794	1.016.794	1.016.794		1.016.794					
						A3 IMPOZITE SI TAXE PE PROPRIETATE												
0702						Judetul Constanta	1.709.915	543.874	3.643.693	3.643.693	1.401.563	2.242.130	1.401.563	510.621			3.133.072	
						IMPOZITE SI TAXE PE PROPRIETATE												
0702	01					Judetul Constanta	1.709.915	543.874	3.643.693	3.643.693	1.401.563	2.242.130	1.401.563	510.621			3.133.072	
						IMPOZIT SI TAXA PE CLADIRI												
0702	01	01				Judetul Constanta	772.484	210.000	1.067.421	1.067.421	600.000	467.421	600.000	204.613			862.810	
						IMPOZIT PE CLADIRI DE LA PERSOANE												
						FIZICE												
0702	01	02				Judetul Constanta	59.949	10.090	359.241	359.241	200.000	159.241	200.000	8.365			350.876	
						IMPOZIT SI TAXA PE CLADIRI DE LA												
						PERSOANE JURIDICE												
0702	02					Judetul Constanta	712.535	200.000	708.180	708.180	400.000	308.180	400.000	196.246			511.934	
						IMPOZIT SI TAXA PE TEREN												
0702	02	01				Judetul Constanta	937.431	332.674	1.940.736	1.940.736	800.000	1.140.736	800.000	304.447			1.636.289	
						IMPOZIT PE TERENURI DE LA PERSOANE												
						FIZICE												
0702	02	02				Judetul Constanta	140.118	18.000	321.042	321.042	200.000	121.042	200.000	16.754			304.288	
						IMPOZIT SI TAXA PE TEREN DE LA PERSOANE												
						JURIDICE												
0702	02	03				Judetul Constanta	33.338	33.338	168.671	168.671	100.000	68.671	100.000	28.063			140.608	
						IMPOZITUL PE TERENUL EXTRAVILAN												
0702	03					Judetul Constanta	763.975	281.536	1.451.023	1.451.023	500.000	951.023	500.000	259.630			1.191.393	
						TAXE JUDICIARE DE TIMBRU SI ALTE												
						TAXE DE TIMBRU												
						Judetul Constanta		1.200	633.536	633.536	1.563	633.973	1.563	1.563			633.973	

Capi- tol	Sub- capitol	Pa- ra- gra- ful	Gru- pa / Titlu	Ar- ti- col	Ali- ne- at	Denumire indicator	Prevederi bugetare initiale	Prevederi bugetare definitive	Drepturi constatate			Incasari realizate	Stingeri pe alte cai decat incasari	Drepturi constatate de incasat
									Total, din care:	din anii precedenti	din anul curent			
A						B	1	2	3=4+5	4	5	6	7	8=3-6-7
1000	02					A4 IMPOZITE SI TAXE PE BUNURI SI SERVICII Judetul Constanta	915.798	866.474	1.379.159	367.672	1.011.487	846.986		532.173
1102						SUME DEFALCATE DIN TVA Judetul Constanta	704.122	816.602	807.706		807.706	807.706		
1102	02					SUME DEFALCATE DIN TAXA PE VALOAREA ADAUGATA PENTRU FINANTAREA CHELTUIE- LILOR DESCENTRALIZATE LA NIVELUL COMUNELOR,ORASELOR, MUNICIPIILOR, SECTORULOR SI MUNICIPIULUI BUCURESTI Judetul Constanta	704.122	668.602	659.706		659.706	659.706		
1102	05					SUME DEFALCATE DIN TAXA PE VALOAREA ADAUGATA PENTRU DRUMURI Judetul Constanta		50.000	50.000		50.000	50.000		
1102	06					SUME DEFALCATE DIN TAXA PE VALOAREA ADAUGATA PENTRU ECHILIBRAREA BUGETELOR LOCALE Judetul Constanta		98.000	98.000		98.000	98.000		
1602						TAXE PE UTILIZAREA BUNURILOR, AUTORIZAREA UTILIZARII BUNURILOR SAU PE DESFASURAREA DE ACTIVITATI Judetul Constanta	211.586	49.872	571.453	367.672	203.781	39.280		532.173
1602	02					IMPOZIT PE MILOACELE DE TRANSPORT Judetul Constanta	211.714	45.066	318.693	118.692	200.001	35.499		285.194
1602	02	01				IMPOZIT PE MILOACELE DE TRANSPORT DETINUTE DE PERSOANE FIZICE*) Judetul Constanta	119.846	15.000	153.922	53.922	100.000	14.753		139.169

Capi- col	Sub- capi- col	Pa- ra- graf	Gru- pa/ Titlu	Ar- ti- col	Ali- ne- at	Denumire indicator	Prevederi bugetare initiale	Prevederi bugetare definitive	Drepturi constatate		Incasari realizate	Stingeri pe ate cai decat incasari	Drepturi constatate de incasat	
									Total, din care:	din anii precedenti				din anul curent
A						B	I	2	3=4+5	4	5	6	7	8=3-6-7
1602	02					IMPOZIT PE MIBLOACE DE TRANSPORT DETINUTE PERSOANE DE JURIDICE*) Judetul Constanta	90.868	30.000	164.771	64.770	100.001	20.746		144.025
1602	03					TAXE SI TARIFE PENTRU ELIBERAREA DE LICENTE SI AUTORIZATII DE FUNCTIONARE Judetul Constanta			270		270			270
1602	50					ALTE TAXE PE UTILIZAREA BUNURILOR, AUTORIZAREA UTILIZARII BUNURILOR SAU PE DEFASURARE DE ACTIVITATI Judetul Constanta	872	4.872	252.490	248.980	3.510	3.511		248.979
2900	02					C. VENITURI NEFISCALE Judetul Constanta	586.763	4.084.011	1.404.542	1.334.411	70.131	69.801		1.334.742
3000	02					C.I. VENITURI DIN PROPRIETATE Judetul Constanta	152.410	152.410	130.703	118.450	12.253	11.922		118.781
3002						VENITURI DIN PROPRIETATE Judetul Constanta	152.410	152.410	130.703	118.450	12.253	11.922		118.781
3002	05					VENITURI DIN CONCESIUNI SI INCHIRIERI Judetul Constanta	152.410	152.410	130.703	118.450	12.253	11.922		118.781
3002	05	30				ALTE VENITURI DIN CONCESIUNI SI INCHIRIERI DE CATRE INSTITUTIILE PUBLICE Judetul Constanta	152.410	152.410	130.703	118.450	12.253	11.922		118.781
3.300	02					C.2. VANZARI DE BUNURI SI SERVICII Judetul Constanta	434.333	3.931.601	1.273.839	1.215.961	57.878	57.878		1.215.961
3.302						VENITURI DIN PRESTARI DE SERVICII SI ALTE ACTIVITATI Judetul Constanta			68.931	58.140	10.791	10.792		58.139

Capi- tol	Sub- capi- tol	Pa- ra- gra- ful	Ar- ti- col	Al- ne- at	Denumire indicator	Prevederi bugetare initiale	Prevederi bugetare definitive	Drepturi constatate			Incasari realizate	Stingeri pe alte cai decat incasari	Drepturi constatate de incasat
								Total, din care:	din anii precedenti	din anul curent			
A					B	1	2	3=4+5	4	5	6	7	8=3-6-7
3702	04				Județul Constanta VARSAMINTE DIN SECTIUNEA DE FUNCTIONARE	-2.840.000	-3.120.000	-930.000	-930.000	-930.000	-930.000		
3900	02				Județul Constanta II. VENITURI DIN CAPITAL	2.840.000	3.120.000	930.000	930.000	930.000	930.000		
3902					Județul Constanta VENITURI DIN VALORIFICAREA UNOR BUNURI			19.500	19.500			19.500	
3902	07				Județul Constanta VENITURI DIN VANZAREA UNOR BUNURI APARTININD DOMENIULUI PRIVAT AL STATULUI SAU AL UNITATILOR ADMINISTRATIV- TERRITORIALE			19.500	19.500				19.500
4000	02				Județul Constanta III OPERATIUNI FINANCIARE	2.659.199	2.659.199	19.500	19.500				19.500
4002					Județul Constanta INCASARI DIN RAMBURSAREA IMPRUMUTURILOR ACORDATE	2.659.199	2.659.199						
4002	11				Județul Constanta SUME DIN EXCEDENTUL ANULUI PRECEDENT PENTRU ACOPERIREA COLURILOR TEMPORARE DE CASA ALE SECTIUNII DE FUNCTIONARE	2.659.199	2.659.199						
4100	02				Județul Constanta IV. SUBVENTII			20.087	20.087			20.087	
4200	02				Județul Constanta SUBVENTII DE LA ALTE NIVELE ALE ADMINISTRATIEI PUBLICE	30.2306	5.008.940					20.087	
					Județul Constanta	30.2306	5.008.940	20.087	20.087	20.087	20.087	20.087	

Capi- tot	Sub- capit ol	Pa- ra- gra- ful	Ar- ti- col	Ali- ne- at	Denumire indicator	Prevederi bugetare initiale	Prevederi bugetare definitive	Drepturi constatate			Incasari realizate	Stingeri pe alte cai decat incasari	Drepturi constatate de incasat
								Total, din care:	din ani precedenti	din anul curent			
A					B	I	2	3=4+5	4	5	6	7	8=3-6-7
4202					SUBVENTII DE LA BUGETUL DE STAT Judetul Constanta	21.668	5.090.312	20.087		20.087	20.087		
4202	34				SUBVENTII PENTRU ACORDAREA AJUTORULUI PENTRU INCALZIREA LOCUINTEI CU LEMNE. CARBUNICOMBUSTIBILI PETROLIERI Judetul Constanta	21.668	21.668	11.397		11.397	11.397		
4302					FINANTAREA PROGRAMULUI NATIONAL DE DEZVOLTARE LOCALA Judetul Constanta	8.638	4.978.634	8.690		8.690	8.690		
4302	30				SUBVENTII DE LA ALTE ADMINISTRATII Judetul Constanta	8.638	8.638						
					SUME PRIMITE DE LA BUGETUL JUDETELUI PLATA DREPTURILOR DE CARE BENEFICIAZA CU CERINTE EDUCATIONALE SPECIALE INTEGRATI IN INVAMANTUL DE MASA Judetul Constanta	8.638	8.638						



CONTUL DE EXECUTIE AL BUGETULUI LOCAL - CHELTUIELI
31.12.2018

Capi- tot	Sub- capit ol graf	Pa- ra- gra- ful	Ar- ti- col	Ab- ne- at	Denumire indicator	Credite de angajament		Credite bugetare		Angajamente bugetare	Angajamente legale	Plati efectuate	Angajamente legale de platit	Cheltuieli efective
						1	2	3	4					
					B									
					A									
					TOTAL CHELTUIELI									
5100	02				Județul Constanța PARTEA I-A SERVICII PUBLICE GENERALE		8.098.634	8.942.985	14.798.408	14.381.503	14.381.503	5.253.148	9.128.355	5.275.310
5102					Județul Constanța AUTORITATI PUBLICE SI ACTIUNI EXTERNE			3.406.700	3.608.829	3.401.519	3.401.519	2.318.113	1.083.406	2.356.991
5102	01				Județul Constanța AUTORITATI EXECUTIVE SI LEGISLATIVE			3.406.700	3.608.829	3.401.519	3.401.519	2.318.113	1.083.406	2.356.991
5102	01	03			Județul Constanța AUTORITATI EXECUTIVE			3.406.700	3.608.829	3.401.519	3.401.519	2.318.113	1.083.406	2.356.991
6000	02				Județul Constanța PARTEA II-A APARARE, ORDINE PUBLICA SI SIGURANTA NATIONALA									
6102					Județul Constanța ORDINE PUBLICA SI SIGURANTA NATIONALA			20.000	20.000	20.000	20.000	5.516	14.484	5.516
6102	50				Județul Constanța ALTE CHELTUIELI IN DOMENIUL ORDINII PUBLICE SI SIGURANTEI NATIONALE			20.000	20.000	20.000	20.000	5.516	14.484	5.516
6500	02				Județul Constanța PARTEA III-A CHELTUIELI SOCIAL-CULTURALE									
6502					Județul Constanța INVATAMANT		530.000	2.299.773	2.541.521	2.355.939	2.355.939	1.481.534	874.465	1.481.534
6502	03				Județul Constanța INVATAMANT PRESCOLAR SI PRIMAR		530.000	1.058.650	1.299.512	1.220.642	1.220.642	593.411	627.231	613.978
6502	03	01			Județul Constanța INVATAMANT PRESCOLAR			1.058.650	1.299.512	1.220.642	1.220.642	593.411	627.231	609.764
6502	03	02			Județul Constanța INVATAMANT PRIMAR			508.650	548.650	548.650	548.650	17.054	531.596	43.859
					Județul Constanța			550.000	750.862	671.992	671.992	576.357	95.635	565.905

Capi- tol	Sub- capit- ol	Pa- ra- graf	Cru- pa / Titlu	Ali- ne- at	Denumire indicator	Credite de angajament		Credite bugetare		Angajamente bugetare	Angajamente legale	Plati efectuate	Angajamente legale de platit	Cheltuieli efective
						1	2	3	4					
			A		B									
6802	10				Județul Constanta AJUTOARE PENTRU LOCUINTE			55.000	175.000	175.000	175.000	25.700	149.300	16.000
7000	02				Județul Constanta PARTEA IV-A SERVICII SI DEZVOLTARE PUBLICA, LOCUINTE, MEDIU SI APE			21.668	25.786	25.786	25.786	15.457	10.329	21.801
7002					Județul Constanta LOCUINTE, SERVICII SI DEZVOLTARE PUBLICA		1.940.000	2.567.650	2.807.650	2.786.489	2.786.489	822.113	1.964.376	
7002	06				Județul Constanta ILLUMINAT PUBLIC SI ELECTRIFICARI		1.940.000	2.397.650	2.617.650	2.596.489	2.596.489	712.493	1.885.996	669.477
7002	50				Județul Constanta ALTE SERVICII IN DOMENIILE LOCUINTELOR, SERVICIILOR SI DEZVOLTARII COMUNALE			150.000	150.000	150.000	150.000	85.376	64.624	85.376
7402					Județul Constanta PROTECTIA MEDIULUI			2.247.650	2.467.650	2.446.489	2.446.489	627.117	1.819.372	584.101
7402	05				Județul Constanta SALUBRITATE SI GESTIUNEA DESEURILOR			170.000	190.000	190.000	190.000	109.620	80.380	109.620
7402	05	02			Județul Constanta COLECTAREA, TRATAREA SI DISTRUGEREA DESEURILOR			170.000	190.000	190.000	190.000	109.620	80.380	109.620
8000	02				Județul Constanta PARTEA V-A ACTIUNI ECONOMICE			170.000	190.000	190.000	190.000	109.620	80.380	109.620
8302					Județul Constanta AGRICULTURA, SILVICULTURA, SI VANATOARE		5.628.634	738.862	5.817.496	5.817.496	5.817.496	625.872	5.191.624	
8302	03				Județul Constanta AGRICULTURA			138.862	138.862	138.862	138.862		138.862	138.862
8302	03	30			Județul Constanta ALTE CHELTUIELI IN DOMENIUL			138.862	138.862	138.862	138.862		138.862	138.862

Capi- tol	Sub- capitol	Pa- ra- graf	Gra- pa / Titlu	Ar- ti- col	Ali- ne- at	Denumire indicator	Credite de angajament		Credite bugetare		Angajamente bugetare	Angajamente legale	Plati efectuate	Angajamente legale de platit	Cheltuieli efective
							initiale	definitive	initiale	definitive					
A						B	1	2	3	4	5	6	7	8=6-7	9
8402						Județul Constanta TRANSPORTURI	138.862	138.862	138.862	138.862	138.862	138.862		138.862	
8402	03					Județul Constanta TRANSPORT UTTER	600.000	5.628.634	600.000	5.678.634	5.678.634	5.678.634	625.872	5.052.762	625.872
8402	03	03				Județul Constanta STRAZI	600.000	5.628.634	600.000	5.678.634	5.678.634	5.678.634	625.872	5.052.762	625.872
						Județul Constanta	600.000	5.628.634	600.000	5.678.634	5.678.634	5.678.634	625.872	5.052.762	625.872

DETALIEREA CHELTUIELILOR
- buget local -
31.12.2018

Capi- tol	Sub- capitol	Pa- ra- gra- ful	Gr- pa / Titlu	Ali- ne- at	Denumire indicator	Credite de angajament			Credite bugetare			Angajamente legale	Plati efectuate	Angajamente legale de platit	Cheltuieli efective	
						initiale	definitive	3	4	5	6					7
A						1	2	3	4	5	6	7	8=6-7	9		
B																
TOTAL CHELTUIELI																
5002		01			Județul Constanta CHELTUIELI CURENTE	8.098.634	8.098.634	8.042.985	14.798.498	14.381.503	14.381.503	5.253.148	9.138.355	5.275.310		
5002		10			Județul Constanta TITLUL I CHELTUIELI DE PERSONAL			6.102.985	6.699.864	6.282.869	6.282.869	4.352.128	1.930.741			
5002		20			Județul Constanta TITLUL II BUNURI SI SERVICII			2.461.805	2.398.575	2.134.579	2.134.579	2.134.579				
5002		57			Județul Constanta TITLUL VIII ASISTENTA SOCIALA			3.057.224	3.793.224	3.793.224	3.793.224	1.923.632	1.779.592			
5002		59			Județul Constanta TITLUL XI ALTE CHELTUIELI			183.956	186.436	186.436	186.436	35.287	151.149			
5002		70			Județul Constanta CHELTUIELI DE CAPITAL			400.000	411.629	258.630	258.630	258.630				
5002		71			Județul Constanta TITLUL XIII ACTIVE NEFINANCIARE		8.098.634	2.840.060	8.098.634	8.098.634	8.098.634	961.020	7.197.614			
5100	02				Județul Constanta PARTEA I-A SERVICII PUBLICE GENERALE		8.098.634	2.840.060	8.098.634	8.098.634	8.098.634	961.020	7.197.614			
5102					Județul Constanta AUTORITATI PUBLICE SI ACTIUNI EXTERNE		8.098.634	2.840.060	8.098.634	8.098.634	8.098.634	961.020	7.197.614			
5102		01			Județul Constanta CHELTUIELI CURENTE			3.406.700	3.608.829	3.401.519	3.401.519	2.318.113	1.083.406	2.356.991		
5102		10			Județul Constanta TITLUL I CHELTUIELI DE PERSONAL			3.406.700	3.608.829	3.401.519	3.401.519	2.318.113	1.083.406	2.324.342		
5102		10	01		Județul Constanta CHELTUIELI SALARIALE IN BANI			1.626.700	1.626.700	1.428.519	1.428.519	1.428.519	1.428.519	1.448.086		
5102		10	01	01	Județul Constanta SALARII DE BAZA			1.525.000	1.525.000	1.347.026	1.347.026	1.347.026	1.347.026	1.382.774		
					Județul Constanta			1.520.000	1.520.000	1.342.947	1.342.947	1.342.947	1.342.947	1.378.847		

Capi- tol	Sub- capi- tol	Pa- ra- gra- f	Ar- ti- col	Ali- ne- at	Denumire indicator	Credite de angajament			Credite bugetare		Angajamente legale	Plati efectuate	Angajamente legale de platit	Cheltuieli efective	
						1 initiale	2 definitive	3 initiale	4 definitive	5 Angajamente bugetare					6 Angajamente legale
					B	1	2	3	4	5	6	7	8=6-7	9	
					Județul Constanta	50.000	50.000	50.000	50.000	50.000	50.000		50.000		
5102	20	05			BUNURI DE NATURA OBIECTELOR DE										
					Județul Constanta	50.000		50.000	70.000	70.000	70.000	24.297	45.703		
5102	20	05	30		ALTE OBIECTE DE INVENTAR										
					Județul Constanta	50.000		50.000	70.000	70.000	70.000	24.297	45.703		
5102	20	12			CONSULTANTA SI EXPERTIZA										
					Județul Constanta	20.000		20.000	20.000	20.000	20.000		20.000		
5102	20	13			PREGATIRE PROFESIONALA										
					Județul Constanta	100.000		100.000	100.000	100.000	100.000	2.450	97.550		2.450
5102	20	14			PROTECTIA MUNCII										
					Județul Constanta	15.000		15.000	15.000	15.000	15.000	6.783	8.217		6.783
5102	20	25			CHELTUIELI JUDICIARE SI EXTRAJUDICIARE										
					Județul Constanta										
					DERIVATE DIN ACTIUNI IN REPREZENTAREA										
					Județul Constanta										
					INTERESSELOR STATULUI POTRIVIT										
					Județul Constanta										
					DISPOZITIILOR LEGALE										
					Județul Constanta	30.000		30.000	73.400	73.400	73.400	31.000	42.400		
5102	20	30			ALTE CHELTUIELI										
					Județul Constanta	17.000		17.000	17.000	17.000	17.000		17.000		
5102	20	50	01		RECLAMA SI PUBLICITATE										
					Județul Constanta	2.000		2.000	2.000	2.000	2.000		2.000		
5102	20	30	03		PRIME DE ASIGURARE NON-VIATA										
					Județul Constanta	10.000		10.000	10.000	10.000	10.000		10.000		
5102	20	30	09		EXECUTAREA SIIITA A CREAANTELOR										
					Județul Constanta	5.000		5.000	5.000	5.000	5.000		5.000		
5102	57				TITLUL VIII ASISTENTA SOCIALA										
					Județul Constanta	120.000		120.000							
5102	57	02			AJUTOARE SOCIALE										
					Județul Constanta	120.000		120.000							

Capi- tol	Sub- capi- tol	Pa- ra- gra- ful	Gru- pa / Ti- tu- lul	Ar- ti- co- lul	Ali- ne- at	Denumire indicator	Credite de angajament		Credite bugetare		Angajamente legale	Plati efectuate	Angajamente legale de platit	Cheltuieli efective	
							initiale	definitive	initiale	definitive					
A							1	2	3	4	5	6	7	8=6-7	9
5102	57	02	04			B	TICHETE CADOU ACORDATE PENTRU CHELTUIELI SOCIALE.								
						Județul Constanta			120.000						
5102	59					TITLUL XI ALTE CHELTUIELI									
						Județul Constanta			9.129						
5102	59	17				DESPAGUBIRI CIVILE									
						Județul Constanta			9.129						
5102	70					CHELTUIELI DE CAPITAL									
						Județul Constanta									
5102	71					TITLUL XIII ACTIVE NEFINANCIARE									
						Județul Constanta									32.559
5102	71	01				ACTIVE FIXE									32.559
						Județul Constanta									32.559
5102	71	01	02			MASINI, ECHIPAMENTE SI MIJLOACE DE TRANSPORT									13.470
						Județul Constanta									13.470
5102	71	01	03			MOBILIER, APARATURA BIROTICA SI ALTE ACTIVE CORPORALE									19.089
						Județul Constanta									19.089
6000	02					PARTEA II-A APARARE, ORDINE PUBLICA SI SIGURANTA NATIONALA									
						Județul Constanta			20.000				20.000		14.484
6102						ORDINE PUBLICA SI SIGURANTA NATIONALA									
						Județul Constanta			20.000				20.000		14.484
6102	01					CHELTUIELI CURENTE									
						Județul Constanta			20.000				20.000		14.484
6102	20					TITLUL II BUNURI SI SERVICII									
						Județul Constanta			20.000				20.000		14.484

Capi- tot	Sub- capi- tot	Pa- ra- graf	Gr- pa / Titlu	Ar- fi- col	Al- ne- at	Denumire indicator	Credite de angajament		Credite bugetare		Angajamente legale	Plati efectuate	Angajamente legale de platit	Cheltuieli efective	
							initiale	definitive	initiale	definitive					
A						B	1	2	3	4	5	6	7	8=6-7	9
6102		20	01	30		BUNURI SI SERVICII Judetul Constanta			10.000	10.000	10.000		10.000	4.484	5.516
6102		20	01	30		ALTE BUNURI SI SERVICII PENTRU INTRETINERE SI FUNCTIONARE Judetul Constanta			10.000	10.000	10.000		10.000	4.484	5.516
6102		20	05	30		BUNURI DE NATURA OBIECTELOR DE INVENTAR Judetul Constanta			10.000	10.000	10.000		10.000	10.000	
6500	02					PARTEA III-A CHELTUIELI SOCIAL-CULTURALE Judetul Constanta		550.000	2.209.773	2.544.523	2.355.999	1.481.534	874.465		
6502						INVATAMANT Judetul Constanta		530.000	1.658.650	1.299.512	1.220.642	593.411	627.231		613.978
6502	01					CHELTUIELI CURENTE Judetul Constanta			558.650	769.512	690.642	584.721	105.920		570.141
6502	20					TITLUL II BUNURI SI SERVICII Judetul Constanta			391.362	601.362	601.362	504.952	96.410		490.372
6502	20	01	02			MATERIALE PENTRU CURATENIE Judetul Constanta			371.362	374.362	374.362	336.217	38.145		358.510
6502	20	01	03			INCALZIT, LUMINAT SI FORTA MOTRICA Judetul Constanta			10.000	10.000	10.000	972	9.028		972
6502	20	01	04			APA, CANAL SI SALUBRITATE Judetul Constanta			23.000	23.000	23.000	16.964	6.036		16.964
6502	20	01	05			CARBURANTI SI LUBRIFIANTI Judetul Constanta			6.000	6.000	6.000	4.227	1.773		4.227
6502	20	01	06			PIESE DE SCHIMB Judetul Constanta			60.000	50.000	50.000	50.000			50.000

Capi- tol	Sub- pa- ra- graf	Cru- pa / Titu- col	AR- ti- col	Denumire indicator	Credite de angajament			Credite bugetare			Angajamente legale de platit	Plati efectuate	Angajamente legale de platit	Cheltuieli efective	
					1	2	3	4	5	6					7
A					1	2	3	4	5	6	7	8=6-7	9		
6502	20	01	07	Județul Constanța TRANSPORT			2.000	2.000	2.000	2.000	460	1.540	460		
6502	20	01	08	Județul Constanța POSTA, TELECOMUNICATIIL, RADIO, TV, INTERNET			120.000	118.000	118.000	118.000	98.741	19.259	98.742		
6502	20	01	30	Județul Constanța ALTE BUNURI SI SERVICII PENTRU INTRETINERE SI FUNCTIONARE			65.000	80.000	80.000	80.000	79.571	429	85.655		
6502	20	02		Județul Constanța REPARATI CURENTE			85.362	85.362	85.362	85.362	85.282	80	101.490		
6502	20	05		Județul Constanța BUNURI DE NATURA OBIECTELOR DE			20.000	177.000	177.000	177.000	130.501	46.499	130.501		
6502	20	05	30	Județul Constanța ALTE OBIECTE DE INVENTAR			20.000	50.000	50.000	50.000	38.234	11.766	1.361		
6502	57			Județul Constanța TITLUL VIII ASISTENTA SOCIALA			20.000	50.000	50.000	50.000	38.234	11.766	1.361		
6502	57	02		Județul Constanța AJUTARE SOCIALE			17.288	15.650	15.650	15.650	6.139	9.511	6.139		
6502	57	02	01	Județul Constanța AJUTARE SOCIALE IN NUMERAR			17.288	15.650	15.650	15.650	6.139	9.511	6.139		
6502	57	02	03	Județul Constanța TICHETE DE CRESA SI TICHETE SOCIALE PENTRU GRADINITA			8.638	7.000	7.000	7.000	6.139	80	6.139		
6502	59			Județul Constanța TITLUL XI ALTE CHELTUIELI			8.650	8.650	8.650	8.650		8.650	8.650		
6502	59	01		Județul Constanța BURSE			150.000	152.500	73.630	73.630	73.630		73.630		
				Județul Constanța			150.000	152.500	73.630	73.630	73.630		73.630		

Capi- tol	Sub- capi- tol	Pa- ra- graf	Gru- pa / Titlu	Ar- ti- col	Ali- ne- at	Denumire indicator	Credite de angajament			Credite bugetare		Angajamente legale	Plati efectuate	Angajamente legale de platit	Cheltuieli efective
							1	2	3	4	5				
			A			B									
6502		70				CHELTUIELI DE CAPITAL									
						Județul Constanta			530.000	530.000	530.000	530.000	8.690	521.310	43.837
6502		71				TITLUL XIII ACTIVE NEFINANCIARE									
						Județul Constanta			500.000	530.000	530.000	530.000	8.690	521.310	43.837
6502		71	01			ACTIVE FIXE									
						Județul Constanta			500.000	530.000	530.000	530.000	8.690	521.310	43.837
6502		71	01	01		CONSTRUCTII									
						Județul Constanta			500.000	500.000	500.000	500.000	8.690	491.310	11.617
6502		71	01	02		MASINI, ECHIPAMENTE SI MILOACE DE TRANSPORT									
						Județul Constanta									
6502		71	01	03		MOBILIER, APARATURA BIROTICA SI ALTE ACTIVE CORPORALE									
						Județul Constanta									
6502		71	01	30		ALTE ACTIVE FIXE									
						Județul Constanta									
						(INCLUSIV REPARATIILE CAPITALE)									
6702						Județul Constanta		30.000		30.000	30.000	30.000		30.000	
6702						CULTURA, RECREERE SI RELIGIE									
						Județul Constanta			535.725	568.725	568.725	568.725	405.975	76.296	411.335
6702		01				CHELTUIELI CURENTE									
						Județul Constanta			535.725	568.725	568.725	568.725	405.975	76.296	408.922
6702		10				TITLUL I CHELTUIELI DE PERSONAL									
						Județul Constanta			163.725	163.725	163.725	163.725	142.271	142.271	144.475
6702		10	01			CHELTUIELI SALARIALE IN BANI									
						Județul Constanta			152.000	152.000	152.000	152.000	136.007	136.007	139.485
6702		10	01	01		SALARII DE BAZA									
						Județul Constanta			152.000	152.000	152.000	152.000	136.007	136.007	138.745

Capi- tol	Sub- capi- tol	Pa- ra- gra- ful	Ar- ti- col	Al- ne- at	Denumire indicator	Credite de angajament		Credite bugetare		Angajamente bugetare	Angajamente legale	Plati efectuate	Angajamente legale de platit	Cheltuieli efective					
						1	2	3	4						5	6	7	8=6-7	9
A					B														
6802	10	03	06		ACCIDENTE DE MUNCA SI BOLI Judetul Constanta			50	38	38	38	38							
6802	10	03	07		CONTRIBUTII PENTRU CONCEDII SI INDEMNIZATII Judetul Constanta			259	213	213	213	213							
6802	20				CONTRIBUTIA ASIGURATORIE PENTRU Judetul Constanta			12.000	7.389	7.389	7.389	7.389			8.024				
6802	20	01			TITLUL II BUNURI SI SERVICII Judetul Constanta			55.000	55.000	55.000	55.000	55.000	29.300		27.544				
6802	20	01	30		BUNURI SI SERVICII Judetul Constanta			55.000	55.000	55.000	55.000	55.000	29.300		21.200				
6802	20	30			ALTE BUNURI SI SERVICII PENTRU INTRETINERE SI FUNCTIONARE Judetul Constanta			55.000	55.000	55.000	55.000	55.000	29.300		21.200				
6802	20	30			ALTE CHELTUIELI Judetul Constanta										6.344				
6802	20	30	30		ALTE CHELTUIELI CU BUNURI SI SERVICII Judetul Constanta										6.344				
6802	57				TITLUL VIII ASISTENTA SOCIALA Judetul Constanta			46.668	170.786	170.786	170.786	170.786	141.638		29.148				
6802	57	01			ASIGURARI SOCIALE Judetul Constanta			25.000	25.000	25.000	25.000	25.000	11.309		13.691				
6802	57	02			AJUTOARE SOCIALE Judetul Constanta			21.668	145.786	145.786	145.786	145.786	130.329		29.148				
6802	57	02	01		AJUTOARE SOCIALE IN NUMERAR Judetul Constanta			21.668	25.786	25.786	25.786	25.786	10.329		29.148				
6802	57	02	04		TICHETE CADOU ACORDATE PENTRU CHELTUIELI SOCIALE										29.148				

Capi- tot	Sub- tot	Pa- ra- graf	Gr- pa / Titlu col	Ar- ti- col	Al- ne- at	Denumire indicator	Credite de angajament		Credite bugetare		Angajamente bugetare	Angajamente legale	Plati efectuate	Angajamente legale de platit	Cheltuieli efective
							initiale	definitive	initiale	definitive					
A						B	1	2	3	4	5	6	7	8=6-7	9
7002	10	03	04			SANATAIE Judetul Constanta	500		500	500	441	441	441		
7002	10	03	06			CONTRIBUTII DE ASIGURARI PENTRU ACCIDENTE DE MUNCA SI BOLI Judetul Constanta	100		100	100	13	13	13		
7002	10	03	07			CONTRIBUTII PENTRU CONCEDII SI INDEMNIZATI Judetul Constanta	150		150	150	72	72	72		
7002	10	03	08			CONTRIBUTIA ASIGURATORIE PENTRU CONTRIBUTIILE PLATITE DE ANGAJATOR IN NUMELE ANGAJATULUI Judetul Constanta	4.000		4.000	4.000	3.735	3.735	3.735		4.002
7002	20					TITLUL II BUNURI SI SERVICII Judetul Constanta	450.000		450.000	520.000	520.000	520.000	276.908	243.002	462
7002	20	01				BUNURI SI SERVICII Judetul Constanta	450.000		450.000	450.000	450.000	450.000	226.136	223.864	235.775
7002	20	01	03			INCALZIT, ILUMINAT SI FORTA MOTRICA Judetul Constanta	90.000		90.000	90.000	90.000	90.000	59.828	30.172	59.828
7002	20	01	05			CARBURANTI SI LUBRIFIANTI Judetul Constanta									9.619
7002	20	01	30			ALTE BUNURI SI SERVICII PENTRU INTRETINERE SI FUNCTIONARE Judetul Constanta	300.000		300.000	300.000	300.000	300.000	166.208	193.692	166.308
7002	20	05				BUNURI DE NATURA OBIECTELOR DE Judetul Constanta	70.000		70.000	70.000	70.000	70.000	50.772	19.228	50.772
7002	20	05	30			ALTE OBIECTE DE INVENTAR Judetul Constanta	70.000		70.000	70.000	70.000	70.000	50.772	19.228	50.772


Capi- tol	Sub- capi- tol	Pa- ra- gra- ful	Gr- pa / Titlu col	Al- ne- at	Denumire indicator	Credite de angajament		Credite bugetare		Angajamente bugetare	Angajamente legale	Plati efectuate	Angajamente legale de plati	Cheltuieli efective
						initiale	definitive	initiale	definitive					
A						1	2	3	4	5	6	7	8=6-7	9
7002	70				B CHELTUIELI DE CAPITAL									
					Județul Constanta		1.940.000	1.790.000	1.940.000	1.940.000	1.940.000	299.096	1.640.904	295.020
7002	71				TITLUL XIII ACTIVE NEFINANCIARE									
					Județul Constanta		1.940.000	1.790.000	1.940.000	1.940.000	1.940.000	299.096	1.640.904	295.020
7002	71		01		ACTIVE FIXE									
					Județul Constanta		1.940.000	1.790.000	1.940.000	1.940.000	1.940.000	299.096	1.640.904	295.020
7002	71		01	01	CONSTRUCTII									
					Județul Constanta		300.000	300.000	300.000	300.000	300.000	124.535	175.465	124.534
7002	71		01	30	ALTE ACTIVE FIXE (INCLUSIV REPARATII CAPITALE)									
					Județul Constanta		1.640.000	1.490.000	1.640.000	1.640.000	1.640.000	174.561	1.465.439	170.486
7402					PROTECTIA MEDIULUI									
					Județul Constanta			170.000	190.000	190.000	190.000	109.620	80.380	109.620
7402	01				CHELTUIELI CURENTE									
					Județul Constanta			170.000	190.000	190.000	190.000	109.620	80.380	109.620
7402	20				TITLUL II BUNURI SI SERVICII									
					Județul Constanta			170.000	190.000	190.000	190.000	109.620	80.380	109.620
7402	20		01		BUNURI SI SERVICII									
					Județul Constanta			170.000	190.000	190.000	190.000	109.620	80.380	109.620
7402	20		01	04	APA, CANAL SI SALUBRITATE									
					Județul Constanta			170.000	170.000	170.000	170.000	109.620	60.380	109.620
7402	20		01	30	ALTE BUNURI SI SERVICII PENTRU INTRETINERE SI FUNCTIONARE									
					Județul Constanta			140.000	140.000	140.000	140.000	106.085	33.915	106.085
7402	20		05		BUNURI DE NATURA OBIECTELOR DE INVENTAR									
					Județul Constanta			30.000	30.000	30.000	30.000	3.855	26.465	3.855
7402	20		05	30	ALTE OBIECTE DE INVENTAR									
					Județul Constanta				20.000	20.000	20.000		20.000	20.000
					Județul Constanta				20.000	20.000	20.000		20.000	20.000

Capi- toi	Sub- capitoli	Pa- ra- graf	Gr- pa / Titlu	Ar- fi- col	Al- me- at	Denumire indicator	Credite de angajament		Credite bugetare		Angajamente legale	Plati efectuate	Angajamente legale de platit	Cheltuieli efective	
							initiale	definitive	initiale	definitive					
A						B	1	2	3	4	5	6	7	8=6-7	9
8000	02					PARTEA V-A ACTIVE ECONOMICE									
	8302					Județul Constanta AGRICULTURA, SILVICULTURA, SI VANATOARE		5.628.634	738.862	5.817.496	5.817.496	625.872	5.191.624		
	8302		01			Județul Constanta CHELTUIELI CURENTE			138.862	138.862	138.862		138.862		
	8302		20			Județul Constanta TITLUL II BUNURI SI SERVICII			138.862	138.862	138.862		138.862		
	8302		20	01		Județul Constanta BUNURI SI SERVICII			138.862	138.862	138.862		138.862		
	8302		20	01	30	Județul Constanta ALTE BUNURI SI SERVICII PENTRU INTRETINERE SI FUNCTIONARE			138.862	138.862	138.862		138.862		
	8402					Județul Constanta TRANSPORTURI			138.862	138.862	138.862		138.862		
	8402		01			Județul Constanta CHELTUIELI CURENTE		5.628.634	600.000	5.678.634	5.678.634	625.872	5.052.762		625.872
	8402		20			Județul Constanta TITLUL II BUNURI SI SERVICII			50.000	50.000	50.000		50.000		
	8402		20	01		Județul Constanta BUNURI SI SERVICII			50.000	50.000	50.000		50.000		
	8402		20	01	30	Județul Constanta ALTE BUNURI SI SERVICII PENTRU INTRETINERE SI FUNCTIONARE			50.000	50.000	50.000		50.000		
	8402		70			Județul Constanta CHELTUIELI DE CAPITAL			50.000	50.000	50.000		50.000		
	8402		71			Județul Constanta TITLUL XIII ACTIVE NEFINANCIARE		5.628.634	550.000	5.628.634	5.628.634	593.234	5.035.400		593.234

Pag. 21 - lei-

Capi- tol	Sub- capit- ol	Pa- ra- graf	Gru- pa / Titlu	Ar- fi- col	Al- ne- at	Denumire indicator	Credite de angajament		Credite bugetare		Angajamente legale	Plati efectuate	Angajamente legale de platit	Cheltuieli efective	
							initiale	definitive	initiale	definitive					
A							1	2	3	4	5	6	7	8=6-7	9
8402	71	01				Județul Constanța ACTIVE FIXE		5.628.634	550.000	5.628.634	5.628.634	593.234	5.035.400	593.234	
8402	71	01	01			Județul Constanța CONSTRUCTII		5.628.634	550.000	5.628.634	5.628.634	593.234	5.035.400	593.234	
						Județul Constanța		5.628.634	550.000	5.628.634	5.628.634	593.234	5.035.400	593.234	

Conducatorul institutiei,



Conducatorul compartimentului
financiar-contabil