

DIRECTIA GENERALA A  
FINANTELOR PUBLICE

Județul Constanța  
Primăria Com. Independența  
TRARE Nr. 1871  
29 Luna 04 An 2020

BILANT  
31.03.2020

M.F.P.-A.N.A.F.-D.G.R.F.P. Galați  
A.J.F.P. Constanța  
ȘEF ADMINISTRAȚIE ADJUNCT  
TREZORIER ȘEF  
Nr. Intrarescriere CIG\_SIZ 1655  
Ziua 29 Luna 04 Anul 2020

pag.: 1 - lei -

COD	DENUMIRE INDICATORI	SOLD LA INCEPUTUL PERIOADEI	SOLD LA SFARSITUL PERIOADEI
0	JUDETUL CONSTANTA		
01003	1.Active fixe necorporale (ct.2030000+2050000+2060000+2080100+2080200+2330000-2800300-2800500-2800801-2800809-2900400-2900500-2900801-2900809-2930100*)	43.443	43.443
01004	2.Instalatii tehnice, mijloace de transport, animale, plantatii, mobilier, aparatura birotica si alte active corporale (ct.2130100+2130200+2130300+2130400+2140000+2310000-2810301-2810302-2810303-2810304-2810400-2910301-2910302-2910303-2910304-2910400-2930200*)	1.064.498	503.626
01005	3.Terenuri si cladiri (ct.2110100+2110200+2120101+2120102+2120201+2120301+2120401+2120501+2120601+2120901+2310000-2810100-2810201-2810202-2810203-2810204-2810205-2810206-2810207-2810208-2910100-2910201-2910202-2910203-2910204-2910205-2910206-2910207-2910208-2930200)	85.371.059	85.637.239
01007	5.Active financiare recurente (investitii pe termen lung) peste un an (ct.2600100+2600200+2600300+2650000+2670201+2670202+2670203+2670204+2670205+2670208-2960101-2960102-2960103-2960200), din care:	400	400
01008	Titluri de participare (ct.2600100+2600200+2600300-2960101-2960102-2960103)	400	400
01015	7.TOTAL ACTIVE NECURENTE (rd.03+04+05+06+07+09)	86.479.400	86.184.708
01019	1.Stocuri (ct.3010000+3020100+3020200+3020300+3020400+3020500+3020600+3020700+3020800+3020900+3030100+3030200+3040100+3040200+3050100+3050200+3070000+3090000+3310000+3320000+3410000+3450000+3460000+3470000+3490000+3510100+3510200+3540100+3540500+3540600+3560000+3570000+3580000+3590000+3610000+3710000+3810000+/-3480000+/-3780000-3910000-3920100-3920200-3920300-3930000-3940100-3940500-3940600-3950100-3950200-3950300-3950400-3950600-3950700-3950800-3960000-3970100-3970200-3970300-3980000-4420803)	1.257.733	1.187.007
01021	Creante din operatiuni comerciale, avansuri si alte decontari (ct.2320000+2340000+4090101+4090102+4110101+4110108+4130100+4180000+4250000+4280102+4610101+4610109+4730109**+4810101+4810102+4810103+4810900+4830000+4840000+4890101+4890301-4910100-4960100+5120800) din care:	474	474
01022	Creante comerciale si avansuri (ct.2320000+2340000+4090101+4090102+4110101+4110108+4130100+4180000+4610101-4910100-4960100),din care:	474	474
01023	Creante bugetare (ct.4310100**+4310200**+4310300**+4310400**+4310500**+4310600**+4310700**+4370100**+4370200**+4370300**+4420400+4420802+4440000**+4460100**+4460200**+4480200+4610102+4610104+4630000+4640000+4650100+4650200+4660401+4660402+4660500+4660900+4810101**+4810102**+4810103**+4810900**+4970000), din care:	910.125	524.518
01024	Creantele bugetului general consolidat (ct.4630000+4640000+4650100+4650200+4660401+4660402+4660500+4660900+4970000)	910.125	524.518
01027	Imprumuturi pe termen scurt acordate (ct.2670101+2670102+2670103+		

COD	DENUMIRE INDICATORI	SOLD LA INCEPUTUL PERIOADEI	SOLD LA SFARSITUL PERIOADEI
01030	2670104+2670105+2670108+2670601+2670602+2670603+2670604+2670605+2670609+4680101+4680102+4680103+4680104+4680105+4680106+4680107+4680108+4680109+4690103+4690105+4690106+4690108+4690109)		418.479
01030	Total creante curente (rd.21+23+25+27)	910.599	943.471
01033	Conturi la trezorerie, casa in lei. (ct.5100000+5120101+5120501+5130101+5130301+5130302+5140101+5140301+5140302+5150101+5150103+5150301+5150500+5150600+5160101+5160301+5160302+5170101+5170301+5170302+5200100+5210100+5210300+5230000+5250101+5250102+5250301+5250302+5250400+5260000+5270000+5280000+5290101+5290201+5290301+5290400+5290901+5310101+5410101+5500101+5520000+5550101+5550400+5570101+5580101+5580201+5590101+5600101+5600300+5600401+5610101+5610300+5620101+5620300+5620401+5710100+5710300+5710400+5740101+5740102+5740301+5740302+5740400+5750100+5750300+5750400-7700000)	420.322	725.715
010331	Dobanda de incasat.alte valori.avansuri de trezorerie (ct.5180701+5320100+5320200+5320300+5320400+5320500+5320600+5320800+5420100)	964	962
01040	Total disponibilitati si alte valori (rd.33+33.1+35+35.1)	421.286	726.677
01045	7.TOTAL ACTIVE CURENTE (rd.19+30+31+40+41+41.1+42)	2.589.618	2.857.155
01046	8.TOTAL ACTIVE (rd.15+45)	89.069.018	89.041.863
01060	1.Datorii comerciale. avansuri si alte decontari (ct.2690100+4010100+4030100+4040100+4050100+4080000+4190000+4620101+4620109+4730109+4810101+4810102+4810103+4810900+4830000+4840000+4890201+5090000+5120800), din care:	264.379	2.629.152
01061	Datorii comerciale si avansuri (ct.4010100+4030100+4040100+4050100+4080000+4190000+4620101), din care:	264.379	2.629.152
01062	2.Datorii catre bugete (ct.4310100+4310200+4310300+4310400+4310500+4310600+4310700+4370100+4370200+4370300+4400000+4410000+4420300+4420801+4440000+4460100+4460200+4480100+4550501+4550502+4550503+4620109+4670100+4670200+4670300+4670400+4670500+4670900+4730109+4810900),din care:	123.879	102.730
010631	Contributii sociale (ct.4310100+4310200+4310300+4310400+4310500+4310600+4310700+4370100+4370200+4370300)	74.616	74.305
01070	4.Imprumuturi pe termen scurt-sume ce urmeaza a fi platite intr-o perioada de pana la un an (ct.5180601+5180603+5180604+5180605+5180606+5180608+5180609+5180800+5190101+5190102+5190103+5190104+5190105+5190106+5190107+5190108+5190109+5190110+5190180+5190190)		418.479
01072	6.Salariile angajatilor (ct.4210000+4230000+4260000+4270100+4270300+4280101)	128.916	127.274
01073	7.Ale drepturi cuvenite altor categorii de persoane (pensii, indemnizatii de somaj, burse) (ct.4220100+4220200+4240000+4260000+4270200+4270300+4290000+4380000), din care:	25.400	25.400
01078	10.TOTAL DATORII CURENTE (rd.60+62+65+70+71+72+73+74+75)	542.574	3.303.035
01079	11.TOTAL DATORII (rd.58+78)	542.574	3.303.035
01080	12.ACTIVE NETE = TOTAL ACTIVE - TOTAL DATORII = CAPITALURI PROPRII (rd.80=rd.46-79=rd.90)	88.526.444	85.738.828
01084	1.Rezerve, fonduri (ct.1000000+1010000+1020101+1020102+1020103+1030000+1040101+1040102+1040103+1050100+1050200+1050300+1050400+1050500+-1060000+1060000+1320000+1330000)	86.504.987	84.340.959
01085	2.Rezultatul reportat (ct.1170000-sold creditor)	990.623	1.505.172
01087	4.Rezultatul patrimonial al exercitiului (ct.1210000-sold creditor)	1.030.834	

COD	DENUMIRE INDICATORI	SOLD LA INCEPUTUL PERIOADEI	SOLD LA SFARSITUL PERIOADEI
01088	5.Rezultatul patrimonial al exercitiului (ct1210000- sold debitor)		107.303
01090	6.TOTAL CAPITALURI PROPRII (rd.84+85-86+87-88)	88.526.444	85.738.828

Conducatorul institutiei

Conducatorul compartimentului  
financiar- contabil

SITUATIA FLUXURILOR DE TREZORERIE

31.03.2020

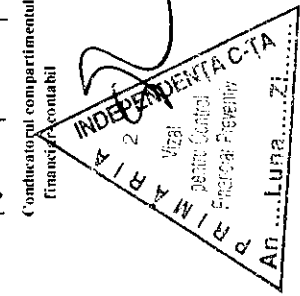


COD	DENUMIRE INDICATORI	Total	Casa ct. 5110101	Buget de start ct. 5200100/ 7700000	Buget local ct. 5210100/ 7700000	Buget asigurarilor sociale de stat ct. 5250101+ 5250102/ 7700000	Buget asigurarilor pentru somaj ct. 5740101+ 5740102/ 7700000	Buget Fond national unic de asigurari sociale de sanatate ct. 5710100/ 7700000	Buget Fond pentru mediu ct. 5750100/ 7700000	Buget trezoreria statului ct. 5240100/ 7700000	Buget institutiilor publice finantate integral din venituri proprii ct. 5600101/ 7700000	Buget institutiilor publice finantate din venituri proprii si subvenții ct. 5610101/ 7700000	Buget activitati finantate din venituri proprii si buget activitati de privatizare ct. 5620101/ 7700000	Buget imprumuturi interne si externe ct. 5130101+ 5140101+ 5160101+ 5170101/ 7700000	Buget fonduri externe nerambursabile (sursa D) ct. 5150100/ 7700000	Alte disponibilitati (ct.500)
00	JUDETUL CONSTANTA															
03902	1. Incasari	2.058.564	732.889		1.345.714											
03903	2. Plati	8.233.294	736.658		1.012.133											
05904	3. Numerar net din activitatea operationala rd.02-rd.03)	315.303	6.762		308.541											
05907	2. Plati	10.490			10.490											
05908	3. Numerar net din activitatea de inventarii (rd.06-07)	10.054			10.054											
05910	1. Incasari	418.479			408.479											
05912	3. Numerar net din activitatea de finantare (rd.10-rd.11)	418.479			408.479											
08013	IV.CRESTEREA (DESCRISTEREA) NETA DE NUMERAR SIECHIVALENT DE NUMERAR (rd.04-rd.08+rd.12)	73.802	6.762		11.082											
08014	V. NUMERAR SIECHIVALENT DE NUMERAR LA INCEPUTUL ANULUI	49.732			48.479											
080142	-sume utilizate/transferte din exercitiul anului precedent															
08015	VI.NUMERAR SIECHIVALENT DE NUMERAR LA SFARSITUL PERIOADEI (rd.13+rd.14+ rd.14.1- rd.14.2-rd.14.3)	128.714			311.084											

Conducatorul institutiei

Conducatorul compartimentului

finantelor contabile

Viza trezoreriei



CONTUL DE REZULTAT PATRIMONIAL

31.03.2020

pag.: 1 - lei -

COD	DENUMIRE INDICATORI	An precedent	An curent
0	JUDETUL CONSTANTA		
02002	1.Venituri din impozite, taxe, contributii de asigurari si alte venituri ale bugetelor (ct.7300100+7300200+7300201+7300202+7300203+7310100+7310200+7320100+ 7330000+7340000+7350100+7350200+7350300+7350400+7350500+7350600+ 7350601+7350602+7360100+7390000+7450100+ 7450200+7450300+7450400+ 7450500+7450700+7450900+7460100+7460200+7460300+7460900)	1.095.595	944.325
02003	2.Venituri din activitati economice (ct.7210000+7220000+7510100+7510200+/-7090000)	2.608	5.317
02004	3.Finantari, subventii, transferuri, alocatii bugetare cu destinatie speciala (ct.7510500+7710000+7720100+7720200+7740100+7740200+7750000+ 7760000+7780000+7790101+7790109)	216	1.760
02005	4.Alte venituri operationale (ct.7140000+7180000+7500000+7500100+7500200 +7510300+7510400+7810200+7810300+7810401+7810402+7770000)	36.700	15.497
02006	TOTAL VENITURI OPERATIONALE (rd.02+03+04+05)	1.135.119	966.899
02008	1.Salarii si contributiile sociale aferente angajatilor (ct.6410000+6420000+6450100+ 6450200+6450300+6450400+6450500+6450600+6450700+6450800+6460000+ 6470000)	599.391	628.379
02009	2.Subventii si transferuri (ct.6700000+6710000+6720000+6730000+6740000+ 6750000+6760000+6770000+6780000+6790000)	25.724	32.530
02010	3.Stocuri, consumabile, lucrari si servicii executate de terti (ct.6010000+6020100+ 6020200+6020300+6020400+6020500+6020600+6020700+6020800+6020900+ 6030000+6060000+6070000+6080000+6090000+6100000+6110000+6120000+ 6130000+6140000+6220000+6230000+6240100+6240200+6260000+6270000+ 6280000+6290100)	301.038	391.947
02011	4.Cheltuieli de capital, amortizari si provizioane (ct.6810100+ 6810200+6810300+6810401+6810402+6820101+6820109+ 6820200+6890100+6890200)	24.700	16.247
02012	5. Alte cheltuieli operationale (ct.6350100+6540000+6580101+6580109)	7.950	5.099
02013	TOTAL CHELTUIELI OPERATIONALE (rd.08+09+10+11+12)	958.803	1.074.202
02015	- EXCEDENT (rd.06-rd.13)	176.316	
02016	- DEFICIT (rd.13-rd.06)		107.303
02023	- EXCEDENT (rd.15+20-16-21)	176.316	
02024	- DEFICIT (rd.16+21-15-20)		107.303
020292	- EXCEDENT (rd.23+28-24-29)	176.316	
020293	- DEFICIT (rd.24+29-23-28)		107.303
02031	- EXCEDENT (rd.29.2-29.4)	176.316	
02032	- DEFICIT (rd.29.3+29.4)		107.303

Conducatorul institutiei



Conducatorul compartimentului  
financiar- contabil

Situatia activelor si datoriilor institutiilor publice  
din administratia locala  
31.03.2020

pag.: 1 - lei -

COD	DENUMIRE INDICATORI	Sold la inceputul anului	Sold la sfarsitul perioadei
0	JUDETUL CONSTANTA		
18004	Numerar in lei in casieria institutiilor publice locale si ale institutiilor publice de subordonare locala.(ct.5310101)		6.792
18005	Disponibilitati in lei ale institutiilor publice locale si ale institutiilor publice de subordonare locala, la trezorerii (ct.5100000+5120101+5120501+5150101+5150103+5150500+5150600+5160101+5160301+5160302+5170101+5170301+5170302+5210100+5210300+5280000+5290201+5290301+5290400+5290901+5410101+5500101+ 5520000+5550101+5570101+5580101+5580201+5600101+5600300+5610101+5610300+5620101+5620300-7700000), din care:	420.322	718.923
18008	Total (in baze cash) (rd.04+05)	420.322	725.715
18010	Total (in baze accrual)(rd.08+09)	420.322	725.715
18023	Alte valori (ct.5320100+5320200+5320300+5320400+5320500+5320600+5320800)	964	962
18131	Actiuni necotate detinute de autoritatile locale la societati nefinanciare (ct.2600200-2960102)(S11)	400	400
18134	Total (la valoarea contabila neta (la valoarea de intrare mai putin ajustarile cumulate pentru pierderea de valoare) (rd.131+132+133)	400	400
18165	Creante comerciale curente legate de livrari de bunuri si servicii de catre autoritatile locale sau de institutii subordonate acestora(ct.2320000+2340000+4090101+4090102+4110101+4110108+4130100+4180000+4610101-4910100-4960100) Total(rd.166+167+168+172)din care de la:	474	474
18166	-de la gospodariile populatie (S14)	474	474
18176	1.Creante ale bugetului local (ct.4640000-4970000), Total (rd.177+178+179+183), din care:	910.125	524.518
18177	- de la gospodariile populatie (S14)	910.125	524.518
18185	Total creante (rd.176+184)	910.125	524.518
182671	Sume primite din excedentul anului precedent pentru acoperirea golurilor temporare de casa si pentru finantarea cheltuielilor sectiunii de dezvoltare (ct.5190107+5190190)		418.479
18268	Total(in baze cash)(rd.262+266+267+267.1)		418.479
18275	Total (in baze accrual) (cash+dobanzi) (rd.268+274)		418.479
18320	Datorii comerciale curente legate de livrari de bunuri si servicii (ct.4010100+4030100+ 4040100+4050100+4080000+4190000+4620101), Total (rd.321+322+326+327) din care catre:	264.379	2.629.152
18321	-Societati nefinanciare (S11)	264.379	2.629.152
18331	Datoriile institutiilor publice din administratia locala catre bugete (ct.4310100+4310200+4310300+4310400+4310500+4310600+4310700+4370100+4370200+4370300+4420300+4420801+4440000+4460100+4460200+4480100)	123.879	85.929
18332	Salariile angajatilor (ct.4210000+4230000+4260000+4270100+4270300+4280101)	128.916	127.274
18333	Alte drepturi cuvenite altor categorii de persoane (ct.4260000+4270200+4270300+4290000+4380000)	25.400	25.400
18335	Total (rd.331+332+333+334)	278.195	238.603

Conducatorul institutiei



Conducatorul compartimentului  
financiar- contabil

Nr rd	Explicatie	Total arierate	Arierate aferente Programelor nationale ale stat si institutiilor publice subordonate, cu exceptia celor finantate integral din venituri proprii	FPN		Total arierate ale institutiilor publice finantate integral din venituri proprii	Suma care fac obiectul art.49 alin.(13 2) din Legea 273/2006
				Arierate aferente fondurilor externe nerambursabile postaderare ale stat si institutiilor publice subordonate, cu exceptia celor finantate integral din venituri proprii	Arierate aferente fondurilor externe nerambursabile postaderare ale stat si institutiilor publice subordonate, cu exceptia celor finantate integral din venituri proprii		
1	Sold la finele perioadei	1	2	3	4	5	6=1-2-3-4-5
		98711					98711(6)

Conducatorul institutiei

Conducatorul compartimentului

financiar contabil





I. PLATI RESTANTE  
31.03.2020

pag. 1 - lei -

DENUMIRE INDICATORI	COD	Sold la inceputul anului	Sold la finele perioadei	
			TOTAL	Din care: aferent sumelor angajate cu prevederi bugetare
JUDETUL CONSTANTA	0			
PLATI RESTANTE-TOTAL (rd.150+300) din care:	40001	216.991	171.247	171.247
-sub 30 de zile(rd.151+301)	40002	90.851	59.033	59.033
- peste 30 de zile (rd.152+302)	40003	126.140	13.503	13.503
- peste 90 de zile (rd.153+303)	40004		98.711	98.711
PLATI RESTANTE - TOTAL SECTIUNEA DE FUNCTIONARE	40150			
(rd.160+170+240+250+270+280+290) din care:		116.019	60.275	60.275
-sub 30 de zile(rd.161+171+241+251+271+281+291)	40151	90.851	46.772	46.772
- peste 30 de zile (rd.162+172+242+252+272+282+292)	40152	25.168	13.503	13.503
Plati restante catre furnizori,creditori din operatii comerciale (ct.4010100,ct.4030100,ct.4620101,ct.4620109)	40160			
(rd.161+162+163+165+166) din care:		116.019	60.275	60.275
-sub 30 de zile	40161	90.851	46.772	46.772
- peste 30 de zile	40162	25.168	13.503	13.503
PLATI RESTANTE-TOTAL SECTIUNEA DEZVOLTARE	40300			
(rd.310+320+330), din care:		100.972	110.972	110.972
- sub 30 de zile(rd.311+321+331)	40301		12.261	12.261
- peste 30 de zile (rd.312+322+332)	40302	100.972		
- peste 90 de zile (rd.313+323+333)	40303		98.711	98.711
Plati restante catre furnizori,creditori din operatii comerciale (ct.4040100,ct.4050100,ct.4620101,ct.4620103,ct.4620109)	40310			
(rd.311+312+313+315+316),din care:		100.972	110.972	110.972
- sub 30 de zile	40311		12.261	12.261
- peste 30 de zile	40312	100.972		
- peste 90 de zile din care:	40313		98.711	98.711

Conducatorul institutiei



Conducatorul compartimentului  
financiar contabil



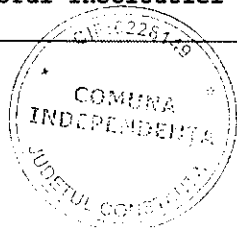
**I. PLATI RESTANTE**  
**-bugete locale-**  
**31.03.2020**

pag. 2 - lei -

DENUMIRE INDICATORI	COD	Sold la inceputul anului	Sold la finele perioadei	
			TOTAL	Din care: aferent sumelor angajate cu prevederi bugetare
JUDETUL CONSTANTA	0			
PLATI RESTANTE-TOTAL (rd.150+300) din care:	42001	216.991	171.247	171.247
-sub 30 de zile(rd.151+301)	42002	90.851	59.033	59.033
- peste 30 de zile (rd.152+302)	42003	126.140	13.503	13.503
- peste 90 de zile (rd.153+303)	42004		98.711	98.711
PLATI RESTANTE - TOTAL SECTIUNEA DE FUNCTIONARE	42150			
(rd.160+170+240+250+270+280+290) din care:		116.019	60.275	60.275
-sub 30 de zile(rd.161+171+241+251+271+281+291)	42151	90.851	46.772	46.772
- peste 30 de zile (rd.162+172+242+252+272+282+292)	42152	25.168	13.503	13.503
Plati restante catre furnizori,creditori din operatii comerciale (ct.4010100,ct.4030100,ct.4620101,ct.4620109)	42160			
(rd.161+162+163+165+166) din care:		116.019	60.275	60.275
-sub 30 de zile	42161	90.851	46.772	46.772
- peste 30 de zile	42162	25.168	13.503	13.503
PLATI RESTANTE-TOTAL SECTIUNEA DEZVOLTARE	42300			
(rd.310+320+330), din care:		100.972	110.972	110.972
- sub 30 de zile(rd.311+321+331)	42301		12.261	12.261
- peste 30 de zile (rd.312+322+332)	42302	100.972		
- peste 90 de zile (rd.313+323+333)	42303		98.711	98.711
Plati restante catre furnizori,creditori din operatii comerciale (ct.4040100,ct.4050100,ct.4620101,ct.4620103,ct.4620109)	42310			
(rd.311+312+313+315+316),din care:		100.972	110.972	110.972
- sub 30 de zile	42311		12.261	12.261
- peste 30 de zile	42312	100.972		
- peste 90 de zile din care:	42313		98.711	98.711

Conducatorul institutiei

Conducatorul compartimentului  
 financiar contabil



Handwritten signature of the financial accounting department head.




II. Sinteza platiilor restante si aracterelor  
-bugete locale-  
31.03.2020

Nr rd	Explicatie	Plati restante		Plati restante aferente programelor nationale		Plati restante aferente fondurilor externe nerambursabile postaderare****)		Plati restante aferente fondurilor externe nerambursabile preaderare(surse08/D)	
		total**)	din care arierate***)	total	din care arierate	total	din care arierate	total	din care arierate
0			1.1	2	2.1	3	3.1	4	4.1
1	Salarii si indemnizatii pentru salariati	129.831							
2	Salarii si indemnizatii pentru salariați	171.247	98.711,00						

Conducatorul institutiei

Conducatorul compartimentului  
financiar contabil




*[Handwritten signature]*



Capi- tol	Sub- capi- tol	Pa- ra- gra- ful grafic	Ar- ti- col	Ali- ne- at	Denumire indicator	Prevederi anuale aprobrate la finele perioadei de raportare		Prevederi bugetare trimestriale cumulate	Drepturi constatate			Incasari realizate	Stingeri pe alte cai decat incasari	Drepturi constatate de incasat
						I	2		Total, din care:	din anii precedenti	din anul curent			
A					B									
0702	02	01			fizice	157.941	39.486	90.964	90.405	559	29.584			70.380
	02				Impozit si taxa pe teren de la persoane juridice	35.704	8.926	11.281	11.281		6.592			4.689
	03				Impozitul pe terenul extravilan	975.999	244.000	232.466	135.181	97.285	232.466			
	03				Taxe judiciare de timbru si altele									
					taxe de timbru	1.008	1.000	7.574	7.574	7.574	7.574			
1000	02				A4 IMPOZITE SI TAXE PE BUNURI SI SERVICII	1.704.410	448.193	454.775	82.874	371.901	411.398			43.377
1102					SUME DEFALCATE DIN TVA	1.392.422	370.195	370.195		370.195	370.195			
	02				Sume defalcate din taxa pe valoarea adagata pentru finantarea cheltui- rilor descentralizate la nivelul comunelor, oraselor, municipiilor, sectoarelor si Municipiului Bucuresti	519.422	134.485	134.485		134.485	134.485			
	06				Sume defalcate din taxa pe valoarea adagata pentru echilibrarea bugetelor locale	873.000	235.710	235.710		235.710	235.710			
1602					TAXE PE UTILIZAREA BUNURILOR, AUTORIZAREA UTILIZARII BUNURILOR SAU PE DESFASURAREA DE ACTIVITATI	311.988	77.998	84.580	82.874	1.706	41.203			43.377
	02				Impozit pe mijloacele de transport	271.988	67.998	84.491	82.874	1.617	41.114			43.377
	01				Impozit pe mijloacele de transport detinute de persoane fizice*)	184.319	46.080	60.653	59.267	1.386	30.191			39.462
	02				Impozit pe mijloace de transport detinute persoane de juridice*)									
	50				Alte taxe pe utilizarea bunurilor, autorizarea utilizarii bunurilor sau pe	87.669	21.918	23.838	23.667	231	10.923			12.915


Capi- tot	Sub- capi- tot	Pa- ta- graf	Gru- pa / Titlu col	Al- ne- at	Denumire indicator	Prevederi anuale aprobat la finele perioadei de raportare		Prevederi trimestriale cumulate		Drepturi constatate			Incasari realizate	Stingeri pe alte cai decat incasari	Drepturi constatate de incasat	
						1	2	Total, din care:	din anii precedenti	din anul curent	3=4+5	4				5
A					B											
1602	50				desfasurare de activitati	40.000	10.000	89	89							
2900	02				C. VENITURI NEFISCALE	-3.601.900	-762.404	464.552	453.738	10.814	75.891	388.661				
3000					C1. VENITURI DIN PROPRIETATE	57.957	14.490	61.222	57.957	3.265	22.297	38.925				
3002					VENITURI DIN PROPRIETATE	57.957	14.490	61.222	57.957	3.265	22.297	38.925				
05					Venituri din concesiuni si inchirieri	57.957	14.490	61.222	57.957	3.265	22.297	38.925				
30					Alte venituri din concesiuni si inchirieri de catre institutiile publice	57.957	14.490	61.222	57.957	3.265	22.297	38.925				
3300	02				C2. VANZARI DE BUNURI SI SERVICII	-3.659.857	-776.894	403.330	395.781	7.549	53.594	349.736				
3302					VENITURI DIN PRESTARI DE SERVICII SI ALTE ACTIVITATI	61.153	17.310	5.122	474	4.648	4.648	474				
50					Alte venituri din prestari de servicii si alte activitati	61.153	17.310	5.122	474	4.648	4.648	474				
3402					VENITURI DIN TAXE ADMINISTRATIVE, ELIBERARI PERMISE											
02					Taxe extrajudiciare de timbru			669			669					
3502					AMENZI, PENALITATI SI CONFISCARI	295.615	73.904	297.403	295.615	1.788	11.472	285.931				
01					Venituri din amenzi si alte sanctiuni aplicate potrivit dispozitiilor legale	295.615	73.904	297.403	295.615	1.788	11.472	285.931				
02					Venituri din amenzi si alte sanctiuni aplicate de catre alte institutii de specialitate	295.615	73.904	297.403	295.615	1.788	11.472	285.931				
3602					DIVERSE VENITURI	223.394	56.527	110.136	99.692	10.444	46.805	63.331				
06					Taxe speciale	222.490	55.623	191.224	99.529	1.695	39.649	61.575				
50					Alte venituri	904	904	8.912	163	8.749	7.156	1.786				
3702					TRANSFERURI VOLUNTARE, ALTELE DECAT SUBVENTIILE	-4.249.019	-9.24.635	-10.000	-10.000	-10.000	-10.000	-10.000				

Capi- tot	Sub- cap- tot	Pa- ra- graf	Gru- pa/ Titlu	Ali- ne- at	Denumire indicator	Prevederi anuale aprobrate la finele perioadei de raportare	Prevederi bugetare trimestriale cumulate	Drepturi constatate			Incasari realizate	Stingeri pe alte cai decat incasari	Drepturi constatate de incasat
								Total, din care:	din anii precedenti	din anul curent			
A					B	I	2	3=4+5	4	5	6	7	8=3-6-7
3702	03				Varsaminte din sectiunea de functionare pentru finantarea sectiunii de dezvoltare a bugetului local(cu semnul minus)	-4.240.019	-924.635	-10.000		-10.000	-10.000		
4000	02				III OPERATIUNI FINANCIARE			418.479		418.479	418.479		
4002					INCASARI DIN RAMBURSAREA IMPRUMUT URILOR ACORDATE			418.479		418.479	418.479		
	11				Sume din excedentul anului precedent pentru acoperirea golarilor temporare de casa ale sectiunii de functionare			418.479		418.479	418.479		
4100	02				IV. SUBVENTII	18.900	5.000	1.760		1.760	1.760		
4200					SUBVENTII DE LA ALTE NIVELE ALE ADMINISTRATIEI PUBLICE	18.900	5.000	1.760		1.760	1.760		
4202					SUBVENTII DE LA BUCETUL DE STAT	18.900	5.000	1.760		1.760	1.760		
	34				Subventii pentru acordarea ajutorului pentru incalzirea locuintei cu lemne, carbuni,combustibili petrolieri	18.900	5.000	1.760		1.760	1.760		



CONTUL DE EXECUTIE AL BUGETULUI LOCAL - VENITURI  
 SECTIUNEA DE DEZVOLTARE  
 31.03.2020

Capi- tot	Sub- capi- tot	Pa- ra- gra- ful	Ar- ti- col	Ali- ne- at	Denumire indicator	Prevederi anuale aprobrate la finele perioadei de raportare		Prevederi bugetare trimestriale cumulate	Drepturi constatate		Incasari realizate	Stingeri pe alte cai decat incasari	Pag. 1 lei-	
						I	2		Total, din care:	din anii precedenti				din anul curent
<b>B</b>														
0001	02					TOTAL VENITURI-BUGET LOCAL	4.240.019	924.635	3=4+5	4	5	6	7	8=3-6-7
0002						I. VENITURI CURENTE	4.240.019	924.635	10.000		10.000	10.000		
2900						C. VENITURI NEFISCALE	4.240.019	924.635	10.000		10.000	10.000		
3300						C2. VANZARI DE BUNURI SI SERVICII	4.240.019	924.635	10.000		10.000	10.000		
3702						TRANSFERURI VOLUNTARE, ALTELE DECAT SUBVENTIILE	4.240.019	924.635	10.000		10.000	10.000		
04						Varsaminte din sectiunea de functionare	4.240.019	924.635	10.000		10.000	10.000		
							4.240.019	924.635	10.000		10.000	10.000		



Handwritten signature or mark.



CONTUL DE EXECUTIE AL BUGETULUI LOCAL - VENITURI  
31.03.2020

Capi- tot	Sub- capi- tot	Pa- ra- graf	Ar- gru- pa / titlu col at	Denumire indicator	Prevederi anuale aprobate la finele perioadei de raportare		Prevederi bugetare trimestriale cumulate	Drepturi constatate			Incasari realizate	Stingeri pe alte cai decat incasari	Drepturi constatate de incasat	
					1	2		Total, din care:	4	5				6
A				B				3=4+5						
0				JUDETUL CONSTANTA										
0001	02			TOTAL VENITURI-BUGET LOCAL	9.691.331	2.449.401	2.295.977	910.599	1.385.378	1.770.985			524.992	
0002				I. VENITURI CURENTE	9.672.431	2.444.401	1.875.738	910.599	965.139	1.350.746			524.992	
0003				A. VENITURI FISCALE	9.034.312	2.282.170	1.491.186	456.861	944.325	1.264.855			136.331	
0004				A1. IMPOZIT PE VENIT, PROFIT SI CASTIGURI DIN CAPITAL	1.633.000	409.000	388.475		388.475	388.475				
0300	02			A1.2 IMPOZIT PE VENIT, PROFIT SI CASTIGURI DIN CAPITAL DE LA PERSOANE FIZICE	1.633.000	409.000	388.475		388.475	388.475				
0302				IMPOZIT PE VENIT	12.000	3.000	1.716		1.716	1.716				
18				Impozitul pe veniturile din transferul proprietatilor imobiliare din patrimoniul personal	12.000	3.000	1.716		1.716	1.716				
0402				COTE SI SUME DEFALCATE DIN IMPOZITUL PE VENIT										
0402	01			Cote defalcate din impozitul pe venit	1.621.000	406.000	386.759		386.759	386.759				
04				Suma alocate din cotele defalcate din impozitul pe venit pentru echilibrarea bugetelor locale	697.000	175.000	151.771		151.771	151.771				
0700	02			A3 IMPOZITE SI TAXE PE PROPRIETATE	924.000	231.000	234.988		234.988	234.988				
0702				IMPOZITE SI TAXE PE PROPRIETATE	5.696.902	1.424.977	557.936	373.987	183.949	464.982			92.954	
01				Impozit si taxa pe cladiri	5.696.902	1.424.977	557.936	373.987	183.949	464.982			92.954	
01				Impozit pe cladiri de la persoane fizice	4.526.258	1.131.565	215.651	137.120	78.531	197.766			17.885	
0702	01		02	Impozit si taxa pe cladiri de la persoane juridice	69.910	17.478	29.959	29.684	275	12.074			17.885	
0702	02			Impozit si taxa pe teren	4.456.348	1.114.087	185.692	107.436	78.256	185.692				
					1.109.644	292.412	334.711	236.867	97.844	259.642			75.069	

Capi- tot	Sub- ra- pa / fi- col	Pa- gra- fi- col	Ar- ne- at	Ali-	Denumire indicator	Prevederi bugetare anuale aprobat la finele perioadei de raportare		Prevederi bugetare trimestriale cumulate	Drepturi constatate		Incasari realizate	Stingeri pe alte cai decat incasari	Drepturi constatate de incasat
						I	2		Total, din care:	din anii precedenti			
A					B								
0702	02	01			Impozit pe terenuri de la persoane fizice	157.941	39.486	90.405	559	20.584			70.380
0702	02	02			Impozit si taxa pe teren de la persoane juridice	35.704	8.926	11.281		6.592			4.689
0702	02	03			Impozitul pe terenul extravilan	975.999	244.600	135.181	97.285	232.466			
		03			Taxe judiciare de timbru si alte taxe de timbru	1.000	1.000	7.574	7.574	7.574			
1000	02				A4 IMPOZITE SI TAXE PE BUNURI SI SERVICII	1.704.410	448.193	454.775	371.901	411.398			
1102					SUME DEFALCATE, DIN TVA	1.392.422	370.195	370.195	370.195	370.195			43.377
		02			Sume defalcate din taxa pe valoarea adaugata pentru finantarea cheltuielilor descentralizate la nivelul comunelor, oraselor, municipiilor, sectoarelor si Municipiului Bucuresti								
1102	06				Sume defalcate din taxa pe valoarea adaugata pentru echilibrarea bugetelor locale	519.422	134.485	134.485	134.485	134.485			
1602					TAXE PE UTILIZAREA BUNURILOR, AUTORIZAREA UTILIZARI BUNURILOR SAU PE DESASURAREA DE ACTIVITATI	873.000	235.710	235.710	235.710	235.710			
1602	02				Impozit pe mijloacele de transport	311.988	77.998	82.874	1.706	41.203			43.377
		01			Impozit pe mijloacele de transport detinute de persoane fizice*	271.988	67.998	82.874	1.617	41.114			43.377
1602	02	02			Impozit pe mijloace de transport detinute de persoane fizice**	184.319	46.080	59.267	1.386	30.191			30.462
1602	50				Alte taxe pe utilizarea bunurilor.	87.669	21.918	23.607	231	10.923			12.915



Capi-Sub- totol	Pa- ra- gra- ful	Ar- ti- col	Al- ne- at	Denumire indicator	Prevederi bugetare anuale aprobrate la finele perioadei de raportare		Prevederi bugetare trimestriale cumulate	Drepturi constatate			Incasari realizate	Stingeri pe alte cai decat incasari	Drepturi constatate de incasat
					I	2		Total, din care:	din ani precedenti	din anul curent			
A				B	1	2	3=4+5	4	5	6	7	8=3-6-7	
3702	04			pentru finantarea sectiunii de dezvoltare a bugetului local(cu semnul minus)	-4.240.019	-924.635	-10.000		-10.000	-10.000			
4000	02			Varsaminte din sectiunea de functionare III OPERATIUNI FINANCIARE	4.240.019	924.635	10.000		10.000	16.000			
4002				INCASARI DIN RAMBURSAREA IMPRUMUTURILOR ACORDATE			418.479		418.479	418.479			
4002	11			Sume din excedentul anului precedent pentru acoperirea golarilor temporare de casa ale sectiunii de functionare			418.479		418.479	418.479			
4100	02			IV. SUBVENTII	18.900	5.000	1.760		418.479	418.479			
4200				SUBVENTII DE LA ALTE NIVELE ALE ADMINISTRATIEI PUBLICE	18.900	5.000	1.760		1.760	1.760			
4202				SUBVENTII DE LA BUGETUL DE STAT	18.900	5.000	1.760		1.760	1.760			
	34			Subventii pentru acordarea ajutorului pentru incalzirea locuintei cu lemne, carbuni,combustibili petrolieri	18.900	5.000	1.760		1.760	1.760			







Capi- tol	Sub- capit- ol	Pa- ra- graf	Gru- pa / Titlu col	Al- ne- at	Denumire indicator	Credite de angajament				Credite bugetare			Angajamente legale de platit	Plati efectuate	Angajamente legale	Cheltuieli efective		
						1	2	3	4	5	6	7					8=6-7	9
<b>A</b>																		
<b>B</b>																		
	10	01	30		Alte drepturi salariale in bani			5.000	5.000								312	
	10	02			Cheltuieli salariale in natura			25.000	25.000									
	10	02	06		Vouchere de vacanta			25.000	25.000									
	10	03			Contributii			40.000	40.000						8.300		8.148	
	10	03	07		Contributia asiguratorie pentru munca			40.000	40.000						8.300		8.148	
	20				TITLUL II BUNURI SI SERVICII			1.345.311	661.480						2.25.664		199.105	
	20	01			Bunuri si servicii			1.255.311	645.486						219.479		197.915	
	20	01	01		Furnituri de birou			4.000	2.000									
	20	01	02		Material pentru curatenie			4.000	2.000									
	20	01	03		Incalzit, iluminat si forta motrica			100.000	20.000						11.994		11.994	
	20	01	04		Apa, canal si salubritate			5.000	2.000						701		944	
	20	01	05		Carburanti si lubrifianti			55.000	25.000						15.280		14.991	
	20	01	06		Piese de schimb			25.000	1.000								209	
	20	01	07		Transport			20.000	5.000						1.322		1.322	
	20	01	08		Posta, telecomunicatii, radio, tv, internet			70.000	20.000						17.321		17.536	
	20	01	30		Alte bunuri si servicii pentru intretinere si functionare			972.311	568.488						172.861		150.919	
	20	05			Bunuri de natura obiectelor de inventar			10.000										
	20	05	30		Alte obiecte de inventar			10.000										
	20	12			Consultanta si expertiza			11.000	3.000									
	20	13			Pregatire profesionala			20.000										
	20	14			Protectia muncii			9.000	3.000						1.785		1.190	
	20	25			Cheltuieli judiciare si extrajudiciare derivate din actiuni in reprezentarea intereselor statului, potrivit dispozitiilor legale													
	Partea II-a APARARE. ORDINE PUBLICA SI																	

Capi- tol	Sub- capi- tol	Pa- ra- gra- f	Gra- pa / Titlu	Ar- ti- col	Al- ne- at	Denumire indicator	Credite de angajament		Credite bugetare			Angajamente legale	Plati efectuate	Angajamente legale de platit	Cheltuieli efective
							aprobate la finele perioadei de raportare	trimestriale cumulate	aprobate la finele perioadei de raportare	trimestriale cumulate	Angajamente bugetare				
A						B	1	2	3	4	5	6	7	8=6-7	9
6000						SIGURANTA NATIONALA			20.000						
6102						ORDINE PUBLICA SI SIGURANTA NATIONALA			20.000						
		01				CHELTUIELI CURENTE			20.000						
		20				TITLUL II BUNURI SI SERVICII			20.000						
		20 01				Bunuri si servicii			20.000						
		20 01 30				Alte bunuri si servicii pentru intretinere si functionare			10.000						
		20 05				Bunuri de natura obiectelor de inventar			10.000						
		20 05 30				Alte obiecte de inventar			10.000						
6500 02						Partea III-a CHELTUIELI SOCIAL-CULTURALE			1.904.481						
6502						INVATAMANT			591.981						
		01				CHELTUIELI CURENTE			591.981						
		20				TITLUL II BUNURI SI SERVICII			380.000						
		20 01				Bunuri si servicii			356.000						
		20 01 01				Furnituri de birou			4.000						
		20 01 02				Materiale pentru curatenie			4.000						
		20 01 03				Incalzit, iluminat si forta motrica			21.000						
		20 01 04				Apa cald si salubritate			6.000						
		20 01 05				Carburanti si lubrifianti			90.000						
		20 01 07				Transport			80.000						
		20 01 08				Posta, telecomunicatii, radio, tv, internet			90.000						
		20 01 30				Alte bunuri si servicii pentru intretinere si functionare			59.000						
		20 02				Reparatii curente			11.000						
		20 13				Pregatire profesionala			5.000						
		20 14				Protectia muncii			8.000						
		57				TITLUL VIII ASISTENTA SOCIALA			11.981						



Capi- tol	Sub- cap- tol	Pa- ra- graf	Gr- pa / Titlu col	Ar- ti- col	Al- at	Denumire indicator	Credite de angajament		Credite bugetare		Angajamente bugetare	Angajamente legale	Plati efectuate	Angajamente legale de platit	Cheltuieli efective	
							1	2	3	4						5
<b>B</b>																
<b>A</b>																
	57	02				Ajutoare sociale			11.981	2.956						
	57	02	01			Ajutoare sociale in numerar			4.981	996						
	57	02	03			Tichete de cresa si tichete sociale pentru gradinita			7.000	1.960						
	59					TITLUL XI ALTE CHELTUIELI			200.000	60.000						
	59	01				Burse			200.000	60.000						
	01					CULTURA, RECREERE SI RELIGIE:			318.500	78.500	54.756	54.756	54.756	54.756	55.030	
	10					CHELTUIELI CURENTE			318.500	78.500	54.756	54.756	54.756	54.756	55.030	
	10	01				TITLUL I CHELTUIELI DE PERSONAL			185.500	55.500	42.247	42.247	42.247	42.247	42.521	
	10	01				Cheltuieli salariale in bani			172.000	46.000	40.861	40.861	40.861	40.861	41.585	
	10	01	01			Salarii de baza			158.000	42.000	37.975	37.975	37.975	37.975	37.974	
	10	01	01			Indemnizatii de hrana			14.000	4.000	2.886	2.886	2.886	2.886	3.611	
	10	02				Cheltuieli salariale in natura			6.500	6.500						
	10	02	06			Vouchere de vacanta			6.500	6.500						
	10	03				Contributii			7.000	3.000	1.386	1.386	1.386	1.386	936	
	10	03	07			Contributia asiguratorie pentru munca			6.000	2.000	1.386	1.386	1.386	1.386	936	
	10	03	08			Contributii platite de angajator in numele angajatului			1.000	1.000						
	20					TITLUL II BUNURI SI SERVICII			8.000	2.000	1.509	1.509	1.509	1.509	1.509	
	20	01				Bunuri si servicii			8.000	2.000	1.509	1.509	1.509	1.509	1.509	
	20	01	03			Incalzit, iluminat si forta motrice			8.000	2.000	1.509	1.509	1.509	1.509	1.509	
	59					TITLUL XI ALTE CHELTUIELI			125.000	21.000	11.000	11.000	11.000	11.000	11.000	
	59	11				Asociatii si fundatii			25.000	1.000	1.000	1.000	1.000	1.000	1.000	
	59	12				Sustinerea cultelor			100.000	20.000	10.000	10.000	10.000	10.000	10.000	
	6802					ASIGURARI SI ASISTENTA SOCIALA			994.000	296.310	192.342	192.342	192.342	192.342	196.772	
	10					CHELTUIELI CURENTE			994.000	296.310	192.342	192.342	192.342	192.342	196.772	
	10					TITLUL I CHELTUIELI DE PERSONAL			839.000	244.000	170.812	170.812	170.812	170.812	175.342	
	10	01				Cheltuieli salariale in bani			790.000	205.000	167.428	167.428	167.428	167.428	171.765	

Capi- tot	Sub- pa- ra- toi	Gra- pa / Titlu col	Ar- fi- col	Al- ne- at	Denumire indicator	Credite de angajament			Credite bugetare				Angajamente legale de platit	Plati efectuate	Cheltuieli efective	
						1	2	3	aprobate la finele perioadei de raportare	4 trimestriale cumulate	5 Angajamente bugetare	6 Angajamente legale				7
					<b>B</b>											
					<b>A</b>											
	10	01	01		Salarii de baza			760,000		180,000	151,261	151,261	151,261	151,261	152,058	
	10	01	17		Indemnizatii de hrana			90,000		25,000	16,167	16,167	16,167	16,167	19,707	
	10	02	06		Cheltuieli salariale in natura			35,000		35,000						
	10	02	06		Vouchere de vacanta			35,000		35,000						
	10	03			Contributii			14,000		4,000	3,384	3,384	3,384	3,384	3,477	
	10	03	07		Contributia asiguratorie pentru munca			14,000		4,000	3,384	3,384	3,384	3,384	3,477	
	57				TITLUL VIII ASISTENTA SOCIALA			155,000		52,310	21,530	21,530	21,530	21,530	21,530	
	57	02			Ajutoare sociale			155,000		52,310	21,530	21,530	21,530	21,530	21,530	
	57	02	01		Ajutoare sociale in numerar			155,000		52,310	21,530	21,530	21,530	21,530	21,530	
7000	02				Partea IV-a SERVICII SI DEZVOLTARE			871,000		243,000	109,035	109,035	109,035	109,035	158,608	
					PUBLICA. LOCUINTE. MEDIU SI APE			716,000		188,000	60,420	60,420	60,420	60,420	111,680	
					LOCUINTE. SERVICII SI DEZVOLTARE PUBLICA			716,000		188,000	60,420	60,420	60,420	60,420	111,680	
7002					CHELTUIELI CURENTE			196,000		58,000	40,071	40,071	40,071	40,071	40,425	
	10				TITLUL I CHELTUIELI DE PERSONAL			183,000		48,000	38,704	38,704	38,704	38,704	39,438	
	10	01			Cheltuieli salariale in bani			169,500		44,500	35,342	35,342	35,342	35,342	35,525	
	10	01	01		Salarii de baza			13,500		3,500	3,362	3,362	3,362	3,362	3,913	
	10	01	17		Indemnizatii de hrana			8,000		8,000						
	10	02			Cheltuieli salariale in natura			8,000		8,000						
	10	02	06		Vouchere de vacanta			5,000		2,000	1,367	1,367	1,367	1,367	887	
	10	03			Contributii			4,500		1,500	1,367	1,367	1,367	1,367	887	
	10	03	07		Contributia asiguratorie pentru munca											
	10	03	08		Contributii platite de angajator in numele angajatului											
20					TITLUL II BUNURI SI SERVICII			520,000		1,300,000	20,349	20,349	20,349	20,349	71,355	
20	01				Bunuri si servicii			520,000		1,300,000	20,349	20,349	20,349	20,349	71,355	
20	01	03			Incalziri, iluminat si forta motrica			80,000		20,000	15,107	15,107	15,107	15,107	19,171	
20	01	30			Alte bunuri si servicii pentru intretinere si functionare			440,000		1,100,000	5,242	5,242	5,242	5,242	52,184	

Capi- tot	Sub- capitol	Pa- ra- graf	Gru- pa/ Titlu	Ar- ti- col	Ali- ne- at	Denumire indicator	Credite de angajament			Credite bugetare		Angajamente legale	Plati efectuate	Angajamente legale de platit	Cheltuieli efective	
							aprobate la finele perioadei de raportare	trimestriale cumulate		aprobate la finele perioadei de raportare	trimestriale cumulate					
A							1	2	3	4	5	6	7	8=6-7	9	
B																
7402						PROTECTIA MEDIULUI			155.000	55.000	48.615	48.615	48.615	48.615	46.928	
		01				CHELTUIELI CURENTE			155.000	55.000	48.615	48.615	48.615	48.615	46.928	
		20				TITLUL II BUNURI SI SERVICII			155.000	55.000	48.615	48.615	48.615	48.615	46.928	
		20	01			Bunuri si servicii			155.000	55.000	48.615	48.615	48.615	48.615	46.928	
		20	01	04		Apa, canal si salubritate			150.000	50.000	48.615	48.615	48.615	48.615	46.928	
		20	01	30		Alte bunuri si servicii pentru intretinere si functionare			5.000	5.000						
9902	96					excedent/deficit sect funct			-418.480	-418.480			723.872			


Conducatorul institutiei,



Conducatorul compartimentului  
financiar-contabil



Capi- tol	Sub- capi- tol	Pa- ra- graf	Gru- ps / Titlu	Ar- fi- coi	Al- ne- at	Denumire indicator	Credite de angajament		Credite bugetare		Angajamente legale	Plati efectuate	Angajamente legale de platit	Cheltuieli efective
							1	2	3	4				
<b>A</b>							<b>B</b>							
6702			70			CULTURA, RECREERE SI RELIGIE	250.000		250.000					671
			71			CHELTUIELI DE CAPITAL	250.000		250.000					671
			71	01		TITLUL XIII ACTIVE NEFINANCIARE	250.000		250.000					671
			71	01	01	Active fixe	250.000		250.000					671
			71	01	03	Constructii	250.000		250.000					671
			71	01	03	Mobilier, aparatura birou si alte active corporale								671
7000	02					Partea IV-a SERVICII SI DEZVOLTARE PUBLICA, LOCUINTE, MEDIU SI APE	2.340.019	624.635	2.340.019	10.000	10.000	10.000	10.000	1.472
7002			70			LOCUINTE, SERVICII SI DEZVOLTARE PUBLICA	2.340.019	624.635	2.340.019	10.000	10.000	10.000	10.000	1.472
			71			CHELTUIELI DE CAPITAL	2.340.019	624.635	2.340.019	10.000	10.000	10.000	10.000	1.472
			71	01		TITLUL XIII ACTIVE NEFINANCIARE	2.340.019	624.635	2.340.019	10.000	10.000	10.000	10.000	1.472
			71	01		Active fixe	2.340.019	624.635	2.340.019	10.000	10.000	10.000	10.000	1.472
			71	01	01	Constructii	700.000	300.000	700.000	300.000	300.000	300.000	300.000	1.472
			71	01	30	Alte active fixe (inclusiv reparatii capitale)	1.640.019	324.635	1.640.019	324.635	324.635	324.635	324.635	1.472
8000	02					Partea V-a ACTIUNI ECONOMICE	1.550.000	300.000	1.550.000	300.000	300.000	300.000	300.000	1.472
8402						TRANSPORTURI	1.550.000	300.000	1.550.000	300.000	300.000	300.000	300.000	1.472
			70			CHELTUIELI DE CAPITAL	1.550.000	300.000	1.550.000	300.000	300.000	300.000	300.000	1.472
			71			TITLUL XIII ACTIVE NEFINANCIARE	1.550.000	300.000	1.550.000	300.000	300.000	300.000	300.000	1.472
			71	01		Active fixe	1.550.000	300.000	1.550.000	300.000	300.000	300.000	300.000	1.472
			71	01	30	Alte active fixe (inclusiv reparatii capitale)	1.550.000	300.000	1.550.000	300.000	300.000	300.000	300.000	1.472

Conducatorul compartimentului  
financiar-contabil

Handwritten signature



Capi- tot	Sub- capit- ol	Pa- ra- graf	Ar- ti- col	Ali- at	Denumire indicator	Credite de angajament		Credite bugetare		Angajamente legale	Plati efectuate	Angajamente legale de plati	Cheltuieli efective
						1	2	3	4				
					<b>B</b>								
					<b>A</b>								
6802	05	02	15	01	invaliditati			919.000	274.000	187.446	187.446	187.446	191.876
					Asistenta sociala in caz de invaliditate			919.000	274.000	187.446	187.446	187.446	191.876
					Prevenirea excluderii sociale			45.000	12.310	1.760	1.760	1.760	1.760
					Ajutor social			45.000	12.310	1.760	1.760	1.760	1.760
					Alte cheltuieli in domeniul asigurarilor si asistentiei sociale			30.000	10.000	3.136	3.136	3.136	3.136
					Alte cheltuieli in domeniul asistentiei sociale			30.000	10.000	3.136	3.136	3.136	3.136
7000	02				Partea IV-a SERVICIUL SI DEZVOLTARE PUBLICA. LOCUINTE, MEDIU SI APE	2.340.019	624.635	3.211.019	867.635	119.035	119.035	119.035	160.080
7002					LOCUINTE, SERVICIUL SI DEZVOLTARE PUBLICA	2.340.019	624.635	3.056.019	812.635	70.420	70.420	70.420	113.152
					Alimentare cu apa si amenajari hidrotehnice			1.090.019	24.635				
					Alimentare cu apa			1.090.019	24.635				
					Iluminat public si electrificari								
					Alte servicii in domeniile locuintelor, serviciilor si dezvoltarii comunale								
7402					PROTECTIA MEDIULUI								
					Salubritate si gestiunea descariilor								
					Salubritate								
8000	02				Partea V-a ACTIUNI ECONOMICE	1.550.000	300.000	1.846.000	758.000	55.313	55.313	55.313	93.981
8402					TRANSPORTURI	1.550.000	300.000	1.550.000	55.000	48.615	48.615	48.615	46.928
					Transport rutier								
					Drunuri si poduri								
					Strazi								
9900	02				EXCEDENT/DEFICIT	1.200.000	300.000	1.200.000	300.000	48.615	48.615	48.615	46.928
								-418.380	-418.380				723.872













Capi- tol	Sub- capi- tol	Pa- ra- graf	Gr- pa / Titlu	Ar- ti- col	Al- at	Denumire indicator	Credite de angajament		Credite bugetare		Angajamente legale	Plati efectuate	Angajamente legale de platit	Cheltuieli efective		
							aprobate la finele perioadei de raportare	trimestriale cumulate	aprobate la finele perioadei de raportare	trimestriale cumulate						
A							1	2	3	4	5	6	7	8-6-7	9	
B																
				71	01	02	Masini, echipamente si mijloace de transport									
6702							CULTURA, RECREERE SI RELIGIE	250.000								
			01				CHELTUIELI CURENTE			568.500	78.500	54.750	54.750	54.750	54.750	5.066
			10				TITLUL I CHELTUIELI DE PERSONAL			318.500	78.500	54.750	54.750	54.750	55.030	
			10	01			Cheltuieli salariale in bani			185.800	55.500	42.247	42.247	42.247	42.521	
			10	01	01		Salarii de baza			172.000	46.000	40.861	40.861	40.861	41.585	
			10	01	17		Indemnizatii de hrana			158.000	42.000	37.975	37.975	37.975	37.974	
			10	02			Cheltuieli salariale in natura			14.000	4.000	2.886	2.886	2.886	3.611	
			10	02	06		Vouchere de vacanta			6.500	6.500					
			10	03			Contributii			6.500	6.500	1.386	1.386	1.386	936	
			10	03	07		Contributia asiguratorie pentru munca			7.000	3.000	1.386	1.386	1.386	936	
			10	03	08		Contributii platite de angajator in numele angajatului			6.000	2.000	1.386	1.386	1.386		
			20				TITLUL II BUNURI SI SERVICII			1.000	1.000					
			20	01			Bunuri si servicii			8.000	2.000	1.509	1.509	1.509	1.509	
			20	01	03		Incalzit, iluminat si forta motrica			8.000	2.000	1.509	1.509	1.509	1.509	
			59				TITLUL XI ALTE CHELTUIELI			8.000	2.000	1.509	1.509	1.509	1.509	
			59	11			Asociatii si fundatii			125.000	21.000	11.000	11.000	11.000	11.000	
			59	12			Sustinerea cultelor			25.000	1.000	1.000	1.000	1.000	1.000	
			70				CHELTUIELI DE CAPITAL			100.000	10.000	10.000	10.000	10.000	10.000	
			71				TITLUL XIII ACTIVE NEFINANCIARE			250.000	20.000					
			71	01			Active fixe			250.000					671	
			71	01	01		Constructii			250.000					671	
			71	01	03		Mobilier, aparatura birou si alte active corporale			250.000					671	
6802							ASIGURARI SI ASISTENTA SOCIALA			904.000	296.310	192.342	192.342	192.342	196.772	
							CHELTUIELI CURENTE			904.000	296.310	192.342	192.342	192.342	196.772	



Capi- tol	Sub- capit- ol	Pa- ra- graf	Gru- pa / Titlu	Ar- tu- ci	Ali- ne- at	Denumire indicator	Credite de angajament		Credite bugetare		Angajamente legale	Plati efectuate	Angajamente legale de platit	Cheltuieli efective
							aprobat la finele perioadei de raportare	trimestriale cumulate	aprobat la finele perioadei de raportare	trimestriale cumulate				
A						I	2	3	4	5	6	7	8=6-7	9
						B								
	20	01	30			Alte bunuri si servicii pentru intretinere si functionare								
	70					CHELTUIELI DE CAPITAL	2.340.019	624.635	440.000	110.000	5.242	5.242	5.242	52.184
	71					TITLUL XIII ACTIVE NEFINANCIARE	2.340.019	624.635	2.340.019	624.635	10.000	10.000	10.000	1.472
	71	01				Active fixe	2.340.019	624.635	2.340.019	624.635	10.000	10.000	10.000	1.472
	71	01	01			Constructii	700.000	300.000	700.000	300.000	10.000	10.000	10.000	1.472
	71	01	30			Alte active fixe								
						(inclusiv reparatii capitale)								
7402						PROTECTIA MEDIULUI	1.640.019	324.635	1.640.019	324.635				
	01					CHELTUIELI CURENTE			155.000	55.000	48.615	48.615	48.615	46.928
	20					TITLUL II BUNURI SI SERVICII			155.000	55.000	48.615	48.615	48.615	46.928
	20	01				Bunuri si servicii			155.000	55.000	48.615	48.615	48.615	46.928
	20	01	04			Apa, canal si salubritate			155.000	55.000	48.615	48.615	48.615	46.928
	20	01	30			Alte bunuri si servicii pentru intretinere si functionare			150.000	50.000	48.615	48.615	48.615	46.928
8000 02						Partea V-a ACTIVITATI ECONOMICE	1.550.000	300.000	5.000	5.000				
8402						TRANSPORTURI	1.550.000	300.000	1.550.000	300.000				
	70					CHELTUIELI DE CAPITAL	1.550.000	300.000	1.550.000	300.000				
	71					TITLUL XIII ACTIVE NEFINANCIARE	1.550.000	300.000	1.550.000	300.000				
	71	01				Active fixe	1.550.000	300.000	1.550.000	300.000				
	71	01	30			Alte active fixe								
						(inclusiv reparatii capitale)								
9900 02						EXCEDENT/DEFICIT	1.550.000	300.000	1.550.000	300.000				
														733.872

Conducatorul compartimentului  
financiar-contabil

Handwritten signature or initials.

ROMÂNIA  
JUDEȚUL CONSTANȚA  
COMUNA INDEPENDENȚA  
CONSILIUL LOCAL

HOTĂRÂREA Nr. 23  
privind aprobarea contului de execuție al Primăriei comunei Independența  
aferent trimestrului I al anului 2020

Consiliul Local Independența, județul Constanța, întrunit în ședința ordinară  
din data de 27.02.2020;

Luând în dezbatere proiectul de hotărâre și expunerea de motive prezentată  
de primarul comunei Independența, raportul serviciului public de specialitate  
precum și avizele de specialitate;

În baza prevederilor Legii finanțelor publice locale nr.273/2006, cu  
modificările și completările ulterioare, L. 5/20120 a bugetului de stat pe anul 2020  
, L. 227/2015 privind Codul fiscal, și ale art.129 alin.(2) lit.b) coroborat cu alin.(4)  
lit.a) din OUG 57/2019 privind Codul administrativ;

În temeiul art. 139 alin 1 și art. 196 alin. 1 lit. „ a ” din OUG 57/2019  
privind codul administrativ,

**HOTĂRĂȘTE :**

**Art.1.** Se aprobă contul de execuție al Primăriei comunei Independența  
aferent trimestrului I al anului 2020, conform anexei care face parte din prezenta  
hotărâre.

**ART. 2 .** Serviciul secretariat va comunica hotărârea celor interesați spre  
cunoașterea ei la îndeplinire.

Independența, 30.04.2020



Secretar general al comunei

ACEASTĂ HOTĂRÂRE A FOST ADOPTATĂ CU UN NUMĂR DE 12  
VOTURI „ PENTRU ”, - VOTURI „ ABȚINERI ”, - VOTURI ÎMPOTRIVĂ,  
DIN 12 CONSILIERI PREZENȚI – 13 CONSILIERI ÎN FUNCȚIE.