




ROMANIA  
JUDETUL CONSTANTA  
**COMUNA INDEPENDENTA**  
C.U.I. 6228149  
NR 3328 / 23.07.2020



CATRE  
TREZORERIA CONSTANTA

Prin prezenta va transmitem situatiile financiare aferente trimestrului 2.

Cu deosebită considerație,



PRIMAR,  
STEFAN MARIUS



CONTABIL,  
SEMSEDIN ATILA

DIRECTIA GENERALA A  
FINANTELOR PUBLICE

Județul Constanța  
Primăria Com. Independența  
INTRARE Nr. 3328  
Zi 23 Luna 07 An 2020

BILANT  
30.06.2020

pag.: 1 - lei -

COD	DENUMIRE INDICATORI	SOLD LA INCEPUTUL PERIOADEI	SOLD LA SFARSITUL PERIOADEI
0	JUDETUL CONSTANTA		
01003	1.Active fixe necorporale (ct.2030000+2050000+2060000+2080100+2080200+2330000-2800300-2800500-2800801-2800809-2900400-2900500-2900801-2900809-2930100*)	43.443	43.443
01004	2.Instalatii tehnice, mijloace de transport, animale, plantatii, mobilier, aparatura birotica si alte active corporale (ct.2130100+2130200+2130300+2130400+2140000+2310000-2810301-2810302-2810303-2810304-2810400-2910301-2910302-2910303-2910304-2910400-2930200*)	1.064.498	488.851
01005	3.Terenuri si cladiri (ct.2110100+2110200+2120101+2120102+2120201+2120301+2120401+2120501+2120601+2120901+2310000-2810100-2810201-2810202-2810203-2810204-2810205-2810206-2810207-2810208-2910100-2910201-2910202-2910203-2910204-2910205-2910206-2910207-2910208-2930200)	85.371.059	87.403.059
01007	5.Active financiare necurente (investitii pe termen lung) peste un an (ct.2600100+2600200+2600300+2650000+2670201+2670202+2670203+2670204+2670205+2670208-2960101-2960102-2960103-2960200), din care:	400	400
01008	Titluri de participare (ct.2600100+2600200+2600300-2960101-2960102-2960103)	400	400
01015	7.TOTAL ACTIVE NECURENTE (rd.03+04+05+06+07+09)	86.479.400	87.935.753
01019	1.Stocuri (ct.3010000+3020100+3020200+3020300+3020400+3020500+3020600+3020700+3020800+3020900+3030100+3030200+3040100+3040200+3050100+3050200+3070000+3090000+3310000+3320000+3410000+3450000+3460000+3470000+3490000+3510100+3510200+3540100+3540500+3540600+3560000+3570000+3580000+3590000+3610000+3710000+3810000+/-3480000+/-3780000-3910000-3920100-3920200-3920300-3930000-3940100-3940500-3940600-3950100-3950200-3950300-3950400-3950600-3950700-3950800-3960000-3970100-3970200-3970300-3980000-4420803)	1.257.733	1.183.318
01021	Creante din operatiuni comerciale, avansuri si alte decontari (ct.2320000+2340000+4090101+4090102+4110101+4110108+4130100+4180000+4250000+4280102+4610101+4610109+4730109**+4810101+4810102+4810103+4810900+4830000+4840000+4890101+4890301-4910100-4960100+5120800) din care:	474	474
01022	Creante comerciale si avansuri (ct.2320000+2340000+4090101+4090102+4110101+4110108+4130100+4180000+4610101-4910100-4960100),din care:	474	474
01023	Creante bugetare (ct.4310100**+4310200**+4310300**+4310400**+4310500**+4310600**+4310700**+4370100**+4370200**+4370300**+4420400+4420802+4440000**+4460100**+4460200**+4480200+4610102+4610104+4630000+4640000+4650100+4650200+4660401+4660402+4660500+4660900+4810101**+4810102**+4810103**+4810900**+4970000), din care:	910.125	1.599.893
01024	Creantele bugetului general consolidat (ct.4630000+4640000+4650100+4650200+4660401+4660402+4660500+4660900-4970000)	910.125	1.599.892
01027	Imprumuturi pe termen scurt acordate (ct.2670101+2670102+2670103+2670104+2670105+2670108+2670601+2670602+2670603+2670604+		

COD	DENUMIRE INDICATORI	SOLD LA INCEPUTUL PERIOADEI	SOLD LA SFARSITUL PERIOADEI
01030	2670605+2670609+4680101+4680102+4680103+4680104+4680105+4680106+4680107+4680108+4680109+4690103+4690105+4690106+4690108+4690109)		418.480
01033	Total creante curente (rd.21+23+25+27)	910.599	2.018.847
	Conturi la trezorerie, casa in lei. (ct.5100000+5120101+5120501+5130101+5130301+5130302+5140101+5140301+5140302+5150101+5150103+5150301+5150500+5150600+5160101+5160301+5160302+5170101+5170301+5170302+5200100+5210100+5210300+5230000+5250101+5250102+5250301+5250302+5250400+5260000+5270000+5280000+5290101+5290201+5290301+5290400+5290901+5310101+5410101+5500101+5520000+5550101+5550400+5570101+5580101+5580201+5590101+5600101+5600300+5600401+5610101+5610300+5620101+5620300+5620401+5710100+5710300+5710400+5740101+5740102+5740301+5740302+5740400+5750100+5750300+5750400-7700000)	420.322	604.622
010331	Dobanda de incasat,alte valori,avansuri de trezorerie (ct.5180701+5320100+5320200+5320300+5320400+5320500+5320600+5320800+5420100)	964	963
01040	Total disponibilitati si alte valori (rd.33+33.1+35+35.1)	421.286	605.585
01045	7.TOTAL ACTIVE CURENTE (rd.19+30+31+40+41+41.1+42)	2.589.618	3.807.750
01046	8.TOTAL ACTIVE (rd.15+45)	89.069.018	91.743.503
01060	1.Datorii comerciale, avansuri si alte decontari (ct.2690100+4010100+4030100+4040100+4050100+4080000+4190000+4620101+4620109+4730109+4810101+4810102+4810103+4810900+4830000+4840000+4890201+5090000+5120800), din care:	264.379	2.549.299
01061	Datorii comerciale si avansuri (ct.4010100+4030100+4040100+4050100+4080000+4190000+4620101), din care:	264.379	2.549.299
01062	2.Datorii catre bugete (ct.4310100+4310200+4310300+4310400+4310500+4310600+4310700+4370100+4370200+4370300+4400000+4410000+4420300+4420801+4440000+4460100+4460200+4480100+4550501+4550502+4550503+4620109+4670100+4670200+4670300+4670400+4670500+4670900+4730109+4810900),din care:	123.879	80.624
010631	Contributii sociale (ct.4310100+4310200+4310300+4310400+4310500+4310600+4310700+4370100+4370200+4370300)	74.616	69.566
01070	4.Imprumuturi pe termen scurt-sume ce urmeaza a fi platite intr-o perioada de pana la un an (ct.5180601+5180603+5180604+5180605+5180606+5180608+5180609+5180800+5190101+5190102+5190103+5190104+5190105+5190106+5190107+5190108+5190109+5190110+5190180+5190190)		418.480
01072	6.Salariile angajatilor (ct.4210000+4230000+4260000+4270100+4270300+4280101)	128.916	122.138
01073	7.Alte drepturi cuvenite altor categorii de persoane (pensii, indemnizatii de somaj, burse) (ct.4220100+4220200+4240000+4260000+4270200+4270300+4290000+4380000), din care:	25.400	25.400
01078	10.TOTAL DATORII CURENTE (rd.60+62+65+70+71+72+73+74+75)	542.574	3.195.941

COD	DENUMIRE INDICATORI	SOLD LA INCEPUTUL PERIOADEI	SOLD LA SFARSITUL PERIOADEI
01079	11.TOTAL DATORII (rd.58+78)	542.574	3.195.941
01080	12.ACTIVE NETE = TOTAL ACTIVE - TOTAL DATORII = CAPITALURI PROPRII (rd.80=rd.46-79=rd.90)	88.526.444	88.547.562
01084	1.Rezerve, fonduri (ct.1000000+1010000+1020101+1020102+1020103+ 1030000+ 1040101+1040102+1040103+1050100+1050200+1050300+ 1050400+1050500+/-1060000+1060000+1320000+1330000)	86.504.987	84.482.653
01085	2.Rezultatul reportat (ct.1170000-sold creditor)	990.623	1.521.977
01087	4.Rezultatul patrimonial al exercitiului (ct.1210000-sold creditor)	1.030.834	2.542.932
01090	6.TOTAL CAPITALURI PROPRII (rd.84+85-86+87-88)	88.526.444	88.547.562

Conducatorul institutiei

Conducatorul compartimentului  
financiar-contabil

CONTUL DE REZULTAT PATRIMONIAL

30.06.2020

pag.: 1 - lei -

COD	DENUMIRE INDICATORI	An precedent	An curent
0	JUDETUL CONSTANTA		
02002	1.Venituri din impozite, taxe, contributii de asigurari si alte venituri ale bugetelor (ct.7300100+7300200+7300201+7300202+7300203+7310100+7310200+7320100 + 7330000+7340000+7350100+7350200+7350300+7350400+7350500+7350600+ 7350601+7350602+7360100+7390000+7450100+ 7450200+7450300+7450400+ 7450500+7450700+7450900+7460100+7460200+7460300+7460900)	1.697.071	2.835.253
02003	2.Venituri din activitati economice (ct.7210000+7220000+7510100+7510200+/-7090000)	2.976	6.056
02004	3.Finantari, subventii, transferuri, alocatii bugetare cu destinatie speciala (ct.7510500+7710000+7720100+7720200+7740100+7740200+7750000+ 7760000+7780000+7790101+7790109)	216	1.761.403
02005	4.Alte venituri operationale (ct.7140000+7180000+7500000+7500100+7500200 +7510300+7510400+7810200+7810300+7810401+7810402+7770000)	54.037	197.821
02006	TOTAL VENITURI OPERATIONALE (rd.02+03+04+05)	1.754.300	4.800.533
02008	1.Salarii si contributiile sociale aferente angajatilor (ct.6410000+6420000+6450100+ 6450200+6450300+6450400+6450500+6450600+6450700+6450800+6460000+ 6470000)	1.204.672	1.231.511
02009	2.Subventii si transferuri (ct.6700000+6710000+6720000+6730000+6740000+ 6750000+6760000+6770000+6780000+6790000)	170.565	107.913
02010	3.Stocuri, consumabile, lucrari si servicii executate de terti (ct.6010000+6020100+ 6020200+6020300+6020400+6020500+6020600+6020700+6020800+6020900+ 6030000+6060000+6070000+6080000+6090000+6100000+6110000+6120000+ 6130000+6140000+6220000+6230000+6240100+6240200+6260000+6270000+ 6280000+6290100)	677.889	760.973
02011	4.Cheltuieli de capital, amortizari si provizioane (ct.6810100+ 6810200+6810300+6810401+6810402+6820101+6820109+ 6820200+6890100+6890200)	32.078	142.585
02012	5. Alte cheltuieli operationale (ct.6350100+6540000+6580101+6580109)	27.528	14.619
02013	TOTAL CHELTUIELI OPERATIONALE (rd.08+09+10+11+12)	2.112.732	2.257.601
02015	- EXCEDENT (rd.06-rd.13)		2.542.932
02016	- DEFICIT (rd.13-rd.06)	358.432	
02023	- EXCEDENT (rd.15+20-16-21)		2.542.932
02024	- DEFICIT (rd.16+21-15-20)	358.432	
020292	- EXCEDENT (rd.23+28-24-29)		2.542.932
020293	- DEFICIT (rd.24+29-23-28)	358.432	
02031	- EXCEDENT (rd.29.2-29.4)		2.542.932
02032	- DEFICIT (rd.29.3+29.4)	358.432	

Conducatorul institutiei



*[Handwritten signature]*

Conducatorul compartimentului  
financiar- contabil

*[Handwritten signature]*

**SITUATIA FLUXURILOR DE TREZORERIE**  
la data de 30-06-2020


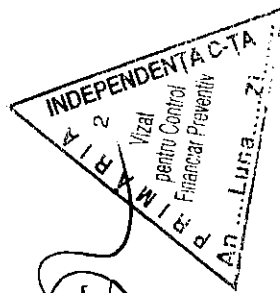

CIF 6228149

Denumire indicatori	Rand	Total	531.01.01	7701	770.00.00	5xx		521.03.00	550.01.01	562.03.00
						Total	5024			
Cont Trezorerie					5502					5004
1. Incasari	02	5,777,937	1,350,212				4,427,725			
2. Plati	03	1,340,550	1,340,550		2,151,133					
3. Numerar net din activitatea operationala	04	4,437,387	9,662		2,151,133		4,427,725			
IV. Cresterea (descresterea) neta de numerar si echivalent de numerar	13	4,437,387	9,662		3,834,607		4,427,725			
V. Numerar si echivalent de numerar la inceputul perioadei	14	420,323				420,323		418,480	1,843	
- sume utilizate din excedentul anului precedent	14.2	418,480				418,480		418,480		
Numerar si echivalent de numerar la sfirsitul perioadei	15	4,439,230	9,662		3,834,607	4,429,568	4,427,725		1,843	

Conducatorul institutiei,

Conducatorul compartimentului financiar-contabil,

Viza trezoreriei,



SITUATIA FLUXURILOR DE TREZORERIE  
la data de 30-06-2020

cod 03


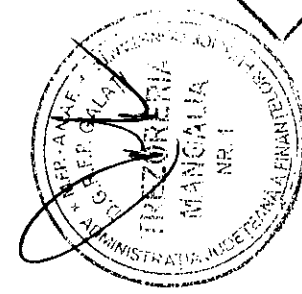
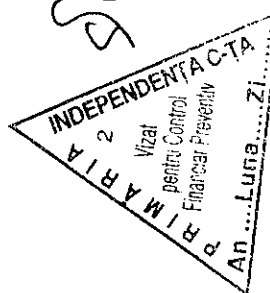

- lei -

Denumire indicatori	Rand	Total	CASA ct. 5310101	Buget de stat ct. 5200100/770000	Buget local ct. 5210100/7700000	Buget asigurarilor sociale de stat ct. 5250101+/5250102/77000000	Buget asigurarilor pentru somaj ct. 5740101+/5740102/77000000	Buget Fond national unic de asigurari sociale de sanatate ct. 5710100/77000000	Buget Fond pentru mediu ct. 5750100/77000000	Buget Trezoreria Statului ct. 5240100/77000000	Buget institutiilor publice finantate integral din venituri proprii ct. 5600101/77000000	Buget institutiilor publice finantate din venituri proprii si subventii ct. 5610100/77000000	Buget activitati finantate din venituri proprii si buget activitati de privatizare ct. 5620101/77000000	Buget imprumuturi interne si externe ct. 5130101+/5140101+/5160101+/5170101/77000000	Buget fonduri externe nerambursabile (sursa D) ct. 5150103/77000000	Alte disponibilitati (ct. 5xx)
A	B	1=2+3...+15	2	3	4	5	6	7	8	9	10 F	11 G	12 E	13 C	14 D	15
1. Incasari	02	5,777,937	1,350,212		4,427,725	✓										
2. Plati	03	3,491,683	1,340,550		2,151,133	✓										
3. Numerar net din activitatea operationala	04	2,286,254	9,662		2,276,592											
2. Plati	07	1,683,474			1,683,474											
3. Numerar net din activitatea de investitii	08	-1,683,474			-1,683,474											
IV Cresterea (descresterea) neta de numerar si echivalent de numerar	13	602,780	9,662		593,118											
V. Numerar si echivalent de numerar la inceputul perioadei	14	420,323			418,480											
- suma utilizate din excedentul anului precedent	14.2	418,480			418,480	✓										1,843
Numerar si echivalent de numerar la sfirsitul perioadei	15	604,623	9,662		593,118	✓										1,843

Conducatorul institutiei,

Conducatorul compartimentului financiar-contabil,

Viza trezoreriei,




Situatia activelor si datoriilor institutiilor publice  
din administratia locala  
30.06.2020

pag.: 1 - lei -

COD	DENUMIRE INDICATORI	Sold la inceputul anului	Sold la sfarsitul perioadei
0	JUDETUL CONSTANTA		
18004	Numerar in lei in casieria institutiilor publice locale si ale institutiilor publice de subordonare locala,(ct.5310101)		9.662
18005	Disponibilitati in lei ale institutiilor publice locale si ale institutiilor publice de subordonare locala, la trezorerii (ct.5100000+5120101+5120501+5150101+5150103+5150500+5150600+5160101+5160301+5160302+5170101+5170301+5170302+5210100+5210300+5280000+5290201+5290301+5290400+5290901+5410101+5500101+ 5520000+5550101+5570101+5580101+5580201+5600101+5600300+5610101+5610300+5620101+5620300-7700000), din care:	420.322	594.960
18008	Total (in baze cash) (rd.04+05)	420.322	604.622
18010	Total (in baze accrual)(rd.08+09)	420.322	604.622
18023	Alte valori (ct.5320100+5320200+5320300+5320400+5320500+5320600+5320800)	964	963
18131	Actiuni necotate detinute de autoritatile locale la societati nefinanciare (ct.2600200-2960102)(S11)	400	400
18134	Total (la valoarea contabila neta (la valoarea de intrare mai putin ajustarile cumulate pentru pierderea de valoare) (rd.131+132+133)	400	400
18165	Creante comerciale curente legate de livrari de bunuri si servicii de catre autoritatile locale sau de institutii subordonate acestora(ct.2320000+2340000+4090101+4090102+4110101+4110108+4130100+4180000+4610101-4910100-4960100) Total(rd.166+167+168+172)din care de la:	474	474
18166	-de la gospodariile populatie (S14)	474	474
18176	1.Creante ale bugetului local (ct.4640000-4970000). Total (rd.177+178+179+183), din care:	910.125	1.599.892
18177	- de la gospodariile populatie (S14)	910.125	1.599.892
18185	Total creante (rd.176+184)	910.125	1.599.892
182671	Sume primite din excedentul anului precedent pentru acoperirea golurilor temporare de casa si pentru finantarea cheltuielilor sectiunii de dezvoltare (ct.5190107+5190190)		418.480
18268	Total(in baze cash)(rd.262+266+267+267.1)		418.480
18275	Total (in baze accrual) (cash+dobanzi) (rd.268+274)		418.480
18320	Datorii comerciale curente legate de livrari de bunuri si servicii (ct.4010100+4030100+ 4040100+4050100+4080000+4190000+4620101). Total (rd.321+322+326+327) din care catre:	264.379	2.549.299
18321	-Societati nefinanciare (S11)	264.379	2.549.299
18331	Datoriile institutiilor publice din administratia locala catre bugete (ct.4310100+4310200+4310300+4310400+4310500+4310600+4310700+4370100+4370200+4370300+4420300+4420801+4440000+4460100+4460200+4480100)	123.879	80.624
18332	Salariile angajatilor (ct.4210000+4230000+4260000+4270100+4270300+4280101)	128.916	122.138
18333	Alte drepturi cuvenite altor categorii de persoane (ct.4260000+4270200+4270300+4290000+4380000)	25.400	25.400
18335	Total (rd.331+332+333+334)	278.195	228.162

Conducatorul institutiei



Conducatorul compartimentului  
financiar- contabil



I. PLATI RESTANTE  
30.06.2020

pag. 1 - lei -

DENUMIRE INDICATORI	COD	Sold la inceputul anului	Sold la finele perioadei	
			TOTAL	Din care: afereant sumelor angajate cu prevederi bugetare
JUDETUL CONSTANTA	0			
PLATI RESTANTE-TOTAL (rd.150+300) din care:	40001	216.991	132.022	132.022
-sub 30 de zile(rd.151+301)	40002	90.851	18.879	18.879
- peste 30 de zile (rd.152+302)	40003	126.140	34.368	34.368
- peste 120 zile (rd.154+304)	40005		78.775	78.775
PLATI RESTANTE - TOTAL SECTIUNEA DE FUNCTIONARE (rd.160+170+240+250+270+280+290) din care:	40150	116.019	44.986	44.986
-sub 30 de zile(rd.161+171+241+251+271+281+291)	40151	90.851	18.879	18.879
- peste 30 de zile (rd.162+172+242+252+272+282+292)	40152	25.168	26.107	26.107
Plati restante catre furnizori,creditori din operatii comerciale (ct.4010100,ct.4030100,ct.4620101,ct.4620109)	40160			
(rd.161+162+163+165+166) din care:		116.019	44.986	44.986
-sub 30 de zile	40161	90.851	18.879	18.879
- peste 30 de zile	40162	25.168	26.107	26.107
PLATI RESTANTE-TOTAL SECTIUNEA DEZVOLTARE (rd.310+320+330), din care:	40300	100.972	87.036	87.036
- peste 30 de zile (rd.312+322+332)	40302	100.972	8.261	8.261
- peste 120 zile (rd.315+324+334)	40304		78.775	78.775
Plati restante catre furnizori,creditori din operatii comerciale (ct.4040100,ct.4050100,ct.4620101,ct.4620103,ct.4620109)	40310			
(rd.311+312+313+315+316),din care:		100.972	87.036	87.036
- peste 30 de zile	40312	100.972	8.261	8.261
- peste 120 zile	40315		78.775	78.775

Conducatorul institutiei



Conducatorul compartimentului  
financiar contabil

**I. PLATI RESTANTE**  
**-bugete locale-**  
**30.06.2020**

pag. 2 - lei -

DENUMIRE INDICATORI	COD	Sold la inceputul anului	Sold la finele perioadei	
			TOTAL	Din care: afereent sumelor angajate cu prevederi bugetare
JUDETUL CONSTANTA	0			
PLATI RESTANTE-TOTAL (rd.150+300) din care:	42001	216.991	132.022	132.022
-sub 30 de zile(rd.151+301)	42002	90.851	18.879	18.879
- peste 30 de zile (rd.152+302)	42003	126.140	34.368	34.368
- peste 120 zile (rd.154+304)	42005		78.775	78.775
PLATI RESTANTE - TOTAL SECTIUNEA DE FUNCTIONARE	42150			
(rd.160+170+240+250+270+280+290) din care:		116.019	44.986	44.986
-sub 30 de zile(rd.161+171+241+251+271+281+291)	42151	90.851	18.879	18.879
- peste 30 de zile (rd.162+172+242+252+272+282+292)	42152	25.168	26.107	26.107
Plati restante catre furnizori,creditori din operatii comerciale (ct.4010100,ct.4030100,ct.4620101,ct.4620109)	42160			
(rd.161+162+163+165+166) din care:		116.019	44.986	44.986
-sub 30 de zile	42161	90.851	18.879	18.879
- peste 30 de zile	42162	25.168	26.107	26.107
PLATI RESTANTE-TOTAL SECTIUNEA DEZVOLTARE	42300			
(rd.310+320+330), din care:		100.972	87.036	87.036
- peste 30 de zile (rd.312+322+332)	42302	100.972	8.261	8.261
- peste 120 zile (rd.315+324+334)	42304		78.775	78.775
Plati restante catre furnizori,creditori din operatii comerciale (ct.4040100,ct.4050100,ct.4620101,ct.4620103,ct.4620109)	42310			
(rd.311+312+313+315+316),din care:		100.972	87.036	87.036
- peste 30 de zile	42312	100.972	8.261	8.261
- peste 120 zile	42315		78.775	78.775

Conducatorul institutiei

Conducatorul compartimentului  
financiar contabil



*[Handwritten signature]*

II. Sumeza platilor restante si arierateelor  
30.06.2020

Pag.: 1

Nr rd	Explicatie	Plati restante		Plati restante aferente Programelor nationale		Plati restante aferente fondurilor externe nerambursabile Postaderare****)		Plati restante aferente fondurilor externe nerambursabile preaderare (sursa 08/D)	
		total**)	din care arierate**)	total	din care arierate	total	din care arierate****)	total	din care arierate
0		1	1.1	2	2.1	3	3.1	4	4.1
		202.220	83.775,000						
		112.022	78.775,000						

Conducatorul institutiei

Conducatorul compartimentului  
financiar contabil

II. Sinteza platilor restante si arieratelor  
- bugete locale -  
30.06.2020

Pag: 2

Nr rd	Explicatie	Plati restante		Plati restante aferente programelor nationale		Plati restante aferente fondurilor externe nerambursabile postaderare****)		Plati restante aferente fondurilor externe nerambursabile preaderare (sursa08/D)	
		total**)	din care arierate***)	total	din care arierate	total	din care arierate	total	din care arierate
0		1	1.1	2	2.1	3	3.1	4	4.1
		302.221	83.775,00						
		133.022	78.775,00						

Conducatorul institutiei

Conducatorul compartimentului  
financiar contabil

92

CONTUL DE EXECUTIE AL BUGETULUI LOCAL - VENITURI  
30.06.2020

Capi- tot	Sub- capi- tot	Pa- ra- gra- ful	Gru- pa/ Titlu	Al- ti- col	Denumire indicator	Prevederi bugetare anuale aprobrate la finele perioadei de raportare		Prevederi bugetare trimestriale cumulate	Drepturi constatate		Incasari realizate	Stingeri pe alte cai decat incasari	Drepturi constatate de incasat	
						1	2		Total, din care:	din anii precedenti				din anul curent
A						B								
0					JUDETUL CONSTANTA									
0001	02				TOTAL VENITURI-BUGET LOCAL	11.367.922	6.562.134		6.028.091	910.599	5.117.492	4.427.725		1.600.366
0002					I. VENITURI CURENTE	9.672.431	4.875.543		3.940.067	910.599	3.029.468	2.339.701		1.600.366
0003					A. VENITURI FISCALE	9.046.312	4.559.513		3.282.453	436.861	2.825.592	2.207.508		1.074.945
0004					A.I. IMPOZIT PE VENIT, PROFIT SI CASTIGURI DIN CAPITAL	1.599.000	783.000		689.840		689.840	689.840		
0300	02				A.I.2 IMPOZIT PE VENIT, PROFIT SI CASTIGURI DIN CAPITAL DE LA PERSOANE FIZICE	1.599.000	783.000		689.840		689.840	689.840		
0302					IMPOZIT PE VENIT	12.000	6.000		5.520		5.520	5.520		
18					Impozitul pe veniturile din transferul proprietatilor imobiliare din patrimoniul personal	12.000	6.000		5.520		5.520	5.520		
0402					COTE SI SUME DEFALCATE DIN IMPOZITUL PE VENIT	1.587.000	777.000		684.320		684.320	684.320		
0402	01				Cote defalcate din impozitul pe venit	606.000	348.000		266.902		266.902	266.902		
04					Sume alocate din cotele defalcate din impozitul pe venit pentru echilibrarea bugetelor locale	891.000	429.000		417.418		417.418	417.418		
0700	02				A.3 IMPOZITE SI TAXE PE PROPRIETATE	5.696.902	2.848.952		1.596.958	373.987	1.222.971	709.087		887.871
0702					IMPOZITE SI TAXE PE PROPRIETATE	5.696.902	2.848.952		1.596.958	373.987	1.222.971	709.087		887.871
01					Impozit si taxa pe cladiri	4.526.238	2.263.129		384.051	137.120	346.931	213.299		170.752
01					Impozit pe cladiri de la persoane fizice	69.910	34.955		68.597	29.684	38.913	18.077		50.520
0702	01				Impozit si taxa pe cladiri de la persoane juridice	4.456.348	2.228.174		315.454	107.436	208.018	195.222		120.232
0702	02				Impozit si taxa pe teren	1.169.644	584.823		1.204.693	226.867	907.826	487.575		717.118




Capi-Sub- tot	Pa- ra- gra- ful	Gru- pa/ Titlu	Al- ti- col	Denumire indicator	Prevederi bugetare anuale aprobrate la finele perioadei de raportare	Prevederi bugetare trimestriale cumulate	Drepturi constatate		Incasari realizate	Stingeri pe alte cai decat incasari	Drepturi constatate de incasat	
							Total, din care:	din anii precedenti				
A					1	2	4		5	6	7	8-3-6-7
B					3=4+5							
2900	02			autorizarea utilizarii bunurilor sau pe desfasurare de activitati	40.000	20.000	176	176	176			
3000				C. VENITURI NEFISCALE	626.119	316.030	657.614	453.738	203.876	132.193	525.421	
3002				C1. VENITURI DIN PROPRIETATE	57.957	28.979	82.386	57.957	24.429	37.609	44.777	
	05			VENITURI DIN PROPRIETATE	57.957	28.979	82.386	57.957	24.429	37.609	44.777	
				Venituri din concesiuni si inchirieri	57.957	28.979	82.386	57.957	24.429	37.609	44.777	
				Alte venituri din concesiuni si inchirieri de catre institutiile publice	57.957	28.979	82.386	57.957	24.429	37.609	44.777	
3300	02			C2. VANZARI DE BUNURI SI SERVICII	568.162	287.051	575.228	395.781	179.447	94.584	480.644	
3302				VENITURI DIN PRESTARI DE SERVICII SI ALTE ACTIVITATI	49.153	27.094	5.235	474	4.761	4.761	474	
	50			Alte venituri din prestari de servicii si alte activitati	49.153	27.094	5.235	474	4.761	4.761	474	
3402				VENITURI DIN TAXE ADMINISTRATIVE, ELIBERARI PERMISE								
3402	02			Taxe extrajudiciare de timbru			1.295		1.295	1.295		
3502				AMENZI, PENALITATI SI CONFISCARI	295.615	147.808	331.608	295.615	35.993	17.942	313.666	
	01			Venituri din amenzi si alte sanctiuni aplicate potrivit dispozitiilor legale	295.615	147.808	331.608	295.615	35.993	17.942	313.666	
	02			Venituri din amenzi si alte sanctiuni aplicate de catre alte institutii de specialitate								
3602				DIVERSE VENITURI	295.615	147.808	331.608	295.615	35.993	17.942	313.666	
	06			Taxe speciale	223.394	112.149	237.090	99.692	137.398	70.586	166.504	
	50			Alte venituri	222.490	111.245	223.032	99.529	123.503	56.788	166.244	
	03			Varsaminte din sectiunea de functionare	904	904	14.058	163	13.895	13.798	260	

Capi-Sub- Pa- Gru- Ar- Ali- tot pa- ti- ne- at	pa- ti- ne- at	Denumire indicator	Prevederi bugetare anuale aprobrate la finele perioadei de raportare		Prevederi bugetare trimestriale cumulate	Drepturi constatate			Incasari realizate	Stingeri pe alte cai decat incasari	Drepturi constatate de incasat
			1	2		Total, din care:	din anii precedenti	din anul curent			
A		B	3=4+5	4	5	6	7	8=3-6-7			
		pentru finantarea sectiunii de dezvoltare a bugetului local(cu semnul minus)									
3702	04	Varsaminte din sectiunea de functionare	-4.240.019	-1.912.878	-58.146	-58.146		-58.146			
4000	02	III OPERATIUNI FINANCIARE	4.240.019	1.912.878	58.146	58.146		58.146			
4002		INCASARI DIN RAMBURSAREA IMPRUMUTURILOR ACORDATE			-418.480	-418.480		-418.480			
4002	11	Sume din excedentul anului precedent			-418.480	-418.480		-418.480			
4100	02	Pentru acoperirea goluilor temporare de casa ale sectiunii de functionare			-418.480	-418.480		-418.480			
4200		IV. SUBVENTII	1.695.491	1.686.591	1.637.880	1.637.880		1.637.880			
4202		SUBVENTII DE LA ALTE NIVELE ALE ADMINISTRATIEI PUBLICE	1.695.491	1.686.591	1.637.880	1.637.880		1.637.880			
34		SUBVENTII DE LA BUGETUL DE STAT	1.695.491	1.686.591	1.627.358	1.627.358		1.627.358			
4202	65	Subventii pentru acordarea ajutorului pentru incalzirea locuintei cu lemne, carbuni, combustibili petrolieri	18.900	10.000	1.760	1.760		1.760			
4302	31	Finantarea Programului National de Dezvoltare Locala	1.676.591	1.676.591	1.625.598	1.625.598		1.625.598			
4802		SUBVENTII DE LA ALTE ADMINISTRATII			10.522	10.522		10.522			
		Sume alocate din bugetul AFIR-pentru sustinerea proiectelor din PNDR 2014-2020			10.522	10.522		10.522			
4802	04	SUME PRIMITE DE LA UE/ALTI DONATORI IN CONTUL PLATILOR EFECTUATE SI PREFINANTARI AFERENTE CADRULUI FINANCIAR 2014-2020			31.664	31.664		31.664			
		Fondul European Agricol de Dezvoltare Rurala (FEADR)			31.664	31.664		31.664			



Capi- tol	Sub- capi- tol	Pa- ra- graf	Gru- pa / Titlu	Ar- ti- col	Ali- ne- at	Denumire indicator	Prevederi bugetare anuale aprobrate la finele perioadei de raportare	Prevederi bugetare trimestriale cumulate	Drepturi constatate			Incasari realizate	Stingeri pe alte cai decat incasari	Drepturi constatate de incasat	
									Total, din care:	din anii precedenti	din anul curent				
<b>A</b>							1	2	3=4+5	4	5	6	7	8=3-6-7	
<b>B</b>									31.664			31.664			
4802	04	01	Sume primite in contul platilor efectuate in anul curent												



SL



Capi- tol	Sub- capi- tol	Pa- ra- gra- ful	Ar- ti- col	Al- ne- at	Denumire indicator	Prevederi bugetare anuale aprobrate la finele perioadei de raportare		Prevederi bugetare trimestriale cumulate	Drepturi constatate		Incasari realizate	Stingeri pe alte cai decat incasari	Drepturi constatate de incasat
						I	2		Total, din care:	din anii precedenti			
<b>B</b>						<b>A</b>							
0702	02				fizice	157.941	78.971	158.282	90.405	67.877	30.246		128.036
	02				Impozit si taxa pe teren de la persoane juridice			14.451	11.281	3.170	8.304		6.147
	03				Impozitul pe terenul extravilan	35.704	17.852	1.031.960	135.181	896.779	449.025		582.935
	03				Taxe judiciare de timbru si alte taxe de timbru	975.999	488.000						
1000	02				A4 IMPOZITE SI TAXE PE BUNURI SI SERVICII	1.000	1.000	8.214		8.214	8.213		1
1102	02				SUME DEFALCATE DIN TVA	1.750.410	927.561	995.655	82.874	912.781	808.381		187.074
					Sume defalcate din taxa pe valoarea adaugata pentru finantarea cheltuielilor descentralizate la nivelul comunitatilor locale, municipiilor, sectoarelor si Municipiului Bucuresti			736.478		736.478	736.478		
	06				Sume defalcate din taxa pe valoarea adaugata pentru echitibrarea bugetelor locale	519.422	262.876	263.788		263.788	263.788		
1602					TAXE PE UTILIZAREA BUNURILOR. AUTORIZAREA UTILIZARII BUNURILOR SAU PE DESFASURAREA DE ACTIVITATI	919.000	508.690	462.600		462.600	462.600		
	02				Impozit pe mijloacele de transport	311.988	155.995	269.177	82.874	186.303	82.103		187.074
	01				Impozit pe mijloacele de transport detinute de persoane fizice*)	271.988	135.995	269.001	82.874	186.127	81.927		187.074
	02				Impozit pe mijloace de transport detinute persoane de juridice*)	184.319	92.160	186.230	59.267	126.963	52.787		135.443
	50				Alte taxe pe utilizarea bunurilor. autorizarea utilizarii bunurilor sau pe	87.669	43.835	82.771	23.607	59.164	29.140		53.631

Capi- tot	Sub- capi- tot	Pa- ra- graf	Gr- pa / Titlu col	Ar- ti- col	Al- ne- at	Denumire indicator	Prevederi bugetare anuale aprobat la finele perioadei de raportare		Prevederi bugetare trimestriale cumulate		Drepturi constatate			Incasari realizate	Stingeri pe alte cai decat incasari	Drepturi constatate de incasat
							1	2	3=4+5	4	5	6	7			
						<b>B</b>										
						<b>A</b>										
1602	50					desfasurare de activitati	40.000	20.000	176		176		176			
2900	02					C. VENITURI NEFISCALE	-3.613.900	-1.596.848	599.468	453.738	145.730	74.047	145.730			325.421
3000						C1. VENITURI DIN PROPRIETATE	57.957	28.979	82.386	57.957	24.429	37.609	24.429			44.777
3002						VENITURI DIN PROPRIETATE	57.957	28.979	82.386	57.957	24.429	37.609	24.429			44.777
	05					Venituri din concesiuni si inchirieri	57.957	28.979	82.386	57.957	24.429	37.609	24.429			44.777
	30					Alte venituri din concesiuni si inchirieri de catre institutiile publice	57.957	28.979	82.386	57.957	24.429	37.609	24.429			44.777
3300	02					C2. VANZARI DE BUNURI SI SERVICII	-3.671.857	-1.625.827	517.082	395.781	121.301	36.478	121.301			480.644
3302						VENITURI DIN PRESTARI DE SERVICII SI ALTE ACTIVITATI	49.153	27.094	5.235	474	4.761	4.761	4.761			474
	50					Alte venituri din prestari de servicii si alte activitati	49.153	27.094	5.235	474	4.761	4.761	4.761			474
3402						VENITURI DIN TAXE ADMINISTRATIVE, ELIBERARI PERMISE										
	02					Taxe extrajudiciare de timbru			1.295		1.295		1.295			
3502	01					AMENZI PENALITATI SI CONFISCARI	295.615	147.808	331.608	295.615	35.993	17.942	35.993			313.666
						Venituri din amenzi si alte sanctiuni aplicate potrivit dispozitiilor legale	295.615	147.808	331.608	295.615	35.993	17.942	35.993			313.666
	02					Venituri din amenzi si alte sanctiuni aplicate de catre alte institutii de specialitate										
3602						DIVERSE VENITURI	295.615	147.808	331.608	295.615	35.993	17.942	35.993			313.666
	06					Taxe speciale	223.394	112.149	237.990	99.692	137.398	70.586	137.398			166.504
	50					Alte venituri	222.490	111.245	223.032	99.529	123.503	56.788	123.503			166.244
3702						TRANSFERURI VOLUNTARE, ALTELE DECAT SUBVENTIILE	904	904	14.058	163	13.895	13.798	13.895			260
							-4.240.019	-1.912.878	-58.146		-58.146		-58.146			

Capi-Sub- tot	Pa- ra- to- gra- fi- col	Gru- pa/ Titlu	Ar- ti- col	Ali- ne- at	Denumire indicator	Prevederi bugetare anuale aprobrate la finele perioadei de raportare		Prevederi bugetare trimestriale cumulate	Drepturi constatate			Incasari realizate	Stingeri pe alte cai decat incasari	Drepturi constatate de incasat	
						1	2		Total, din care:	din anii precedenti	din anul curent				3=4+5
3702	03				<b>B</b> Varsaminte din sectiunea de functionare pentru finantarea sectiunii de dezvoltare a bugetului local(cu semnul minus)										
4000	02				III OPERATIUNI FINANCIARE	-4.240.019	-1.912.878								
4002					INCASARI DIN RAMBURSAREA IMPRUMUTURILOR ACORDATE										
	11				Sume din excedentul anului precedent pentru acoperirea gaturilor temporare de casa ale sectiunii de functionare										
4100	02				IV. SUBVENTII	18.900	10.000								
4200					SUBVENTII DE LA ALTE NIVELE ALE ADMINISTRATIEI PUBLICE	18.900	10.000								
4202					SUBVENTII DE LA BUGETUL DE STAT Subventii pentru acordarea ajutorului pentru incalzirea locuintei cu lemne, carbuni,combustibili petrolieri	18.900	10.000								
	34					18.900	10.000								



92

CONTUL DE EXECUTIE AL BUGETULUI LOCAL - VENITURI  
SECTIUNEA DE DEZVOLTARE  
30.06.2020

Capi-Sub- tot	Pa- ra- graf	Gru- pa/ titlu col	Al- ti- col	Denumire indicator	Prevederi anuale aprobrate la finele perioadei de raportare	Prevederi bugetare trimestriale cumulate	Drepturi constatate			Incasari realizate	Stingeri pe alte cai decat incasari	Drepturi constatate de incasat
							Total, din care:	din anii precedenti	din anul curent			
A				B	1	2	3=4+5	4	5	6	7	8=3-6-7
0001	02			TOTAL VENITURI-BUGET LOCAL	5.916.610	3.589.469	1.725.930		1.725.930	1.725.930		8=3-6-7
0002				I. VENITURI CURENTE	4.240.019	1.912.878	58.146		58.146	58.146		
2900				C. VENITURI NEFISCALE	4.240.019	1.912.878	58.146		58.146	58.146		
3300				C2. VANZARI DE BUNURI SI SERVICII	4.240.019	1.912.878	58.146		58.146	58.146		
3702				TRANSFERURI VOLUNTARE, ALTELE DECAT SUBVENTIILE								
04				Varsaminte din sectiunea de functionare	4.240.019	1.912.878	58.146		58.146	58.146		
4100	02			IV. SUBVENTII	1.676.591	1.676.591	1.636.120		1.636.120	1.636.120		
4200				SUBVENTII DE LA ALTE NIVELE ALE ADMINISTRATIEI PUBLICE	1.676.591	1.676.591	1.636.120		1.636.120	1.636.120		
4202				SUBVENTII DE LA BUGETUL DE STAT	1.676.591	1.676.591	1.625.598		1.625.598	1.625.598		
65				Finantarea Programului National de Dezvoltare Locala	1.676.591	1.676.591	1.625.598		1.625.598	1.625.598		
4302				SUBVENTII DE LA ALTE ADMINISTRATII			10.522		10.522	10.522		
31				Sume alocate din bugetul AFIR, pentru sustinerea proiectelor din PNDR 2014-2020			10.522		10.522	10.522		
4802				SUME PRIMITE DE LA UE/ALTI DONATORI IN CONTUL PLATILOR EFECTUATE SI PREFINANTARI AFERENTE CADRULUI FINANCIAR 2014-2020			31.664		31.664	31.664		
04				Fondul European Agricol de Dezvoltare Rurala (FEADR)			31.664		31.664	31.664		
				Sume primite in contul platilor efectuate in anul curent			31.664		31.664	31.664		

ROMANIA  
 JUDETUL CONSTANTA  
 COMUNA...  
 ...

92



Capi- tot	Sub- capi- tot	Gr- pa / Titlu graf	Ar- ti- col	Al- me- nt	Denumire indicator	Credite de angajament			Credite bugetare			Angajamente legale	Plati efectuate	Angajamente legale de plati	Cheltuieli efective
						1	2	3	4	5	6				
<b>B</b>						<b>1</b>	<b>2</b>	<b>3</b>	<b>4</b>	<b>5</b>	<b>6</b>	<b>7</b>	<b>8=6-7</b>	<b>9</b>	
<b>A</b>															
6802	05	02			invaliditati			919.000	503.000	362.916	362.916	362.916	362.916	367.550	
	15				Asistenta sociala in caz de invaliditate			919.000	503.000	362.916	362.916	362.916	362.916	367.550	
		01			Prevenirea excluderii sociale			45.000	24.094	1.760	1.760	1.760	1.760	1.760	
	50				Ajutor social			45.000	24.094	1.760	1.760	1.760	1.760	1.760	
					Alte cheltuieli in domeniul asigurarilor si asistentei sociale										
6802	50	50			Alte cheltuieli in domeniul asistentei sociale			30.000	20.000	3.936	3.936	3.936	3.936	3.936	
7000	02				Partea IV-a SERVICII SI DEZVOLTARE PUBLICA, LOCUINTE, MEDIU SI APE			30.000	20.000	3.936	3.936	3.936	3.936	3.936	
7002	05				LOCUINTE, SERVICII SI DEZVOLTARE PUBLICA			3.211.019	1.486.878	332.612	332.612	332.612	332.612	315.512	
					Alimentare cu apa si amenajari hidrotehnice			3.056.019	1.381.878	237.009	237.009	237.009	237.009	221.506	
		01			Alimentare cu apa			1.099.019	274.635						
	06				Iluminat public si electrificari			1.099.019	274.635						
	50				Alte servicii in domeniile locuintelor, serviciilor si dezvoltarii comunale			120.000	60.000	28.700	28.700	28.700	28.700	28.700	
7402	05				PROTECTIA MEDIULUI			1.846.000	1.047.243	208.309	208.309	208.309	208.309	192.896	
					Salubritate si gestiunea deseurilor			155.000	105.000	95.603	95.603	95.603	95.603	93.916	
		01			Salubritate			155.000	105.000	95.603	95.603	95.603	95.603	93.916	
8000	02				Partea V-a ACTIUNI ECONOMICE			3.226.591	2.376.591	1.637.828	1.637.828	1.637.828	1.637.828	12.230	
8402	03				TRANSPORTURI			3.226.591	2.376.591	1.637.828	1.637.828	1.637.828	1.637.828	12.230	
					Transport rutier			3.226.591	2.376.591	1.637.828	1.637.828	1.637.828	1.637.828	12.230	
		03			Sirazi			3.226.591	2.376.591	1.637.828	1.637.828	1.637.828	1.637.828	12.230	





DETALIEREA CHELTUIELILOR  
- buget local -  
30.06.2020

Capi- tol	Sub- capi- tol	Pa- ra- graf	Ar- ti- col	Alu- at	Denumire indicator	Credite de angajament			Credite bugetare			Angajamente legale	Plati efectuate	Angajamente legale de platit	Cheltuieli efective				
						1	2	3	4		5					6	7	8=6-7	9
									aprobate la finele perioadei de raportare	trimestriale cumulate									
0					B														
					JUDETUL CONSTANTA														
5002					TOTAL CHELTUIELI														
	01				CHELTUIELI CURENTE														
	10				TITLUL I CHELTUIELI DE PERSONAL														
	10 01				Cheltuieli salariale in bani	11.786.402		6.980.614	3.837.876	3.837.876	3.834.607	3.269	3.269	2.257.601					
	10 01 01				Salarii de baza	5.869.792		3.391.145	2.154.402	2.154.402	2.151.133			2.115.016					
	10 01 01				Cheltuieli salariale in bani	2.949.508		1.601.500	1.243.869	1.243.869	1.243.869			1.231.511					
	10 01 01				Salarii de baza	2.809.000		1.486.000	1.216.310	1.216.310	1.216.310			1.205.171					
	10 01 12				Indemnizatii platite unor persoane din afara unitatii	2.567.508		1.353.500	1.112.560	1.112.560	1.112.560			1.096.219					
	10 01 17				Indemnizatii de hrana	62.000		32.000	23.540	23.540	23.540			23.112					
	10 01 30				Alte drepturi salariale in bani	174.500		95.500	79.898	79.898	79.898			85.528					
	10 02				Cheltuieli salariale in natura	5.000		5.000	312	312	312			312					
	10 02 06				Vouchere de vacanta	74.500		74.500											
	10 03				Contributii	74.500		74.500											
	10 03 07				Contributia asiguratorie pentru munca	66.000		41.000	27.559	27.559	27.559			26.340					
	10 03 08				Contributii platite de angajator in numele angajatului	64.500		39.500	27.559	27.559	27.559			26.340					
	20				TITLUL II BUNURI SI SERVICII	1.500		1.500											
	20 01				Bunuri si servicii	2.428.311		1.508.489	802.620	802.620	799.351	3.269	3.269	775.502					
	20 01 01				Furnituri de birou	2.364.311		1.435.489	785.323	785.323	782.054			770.090					
	20 01 02				Material pentru curatenie	8.000		6.000	137	137	137			137					
	20 01 03				Incalzit, iluminat si forta motrica	8.000		6.000	4.000	4.000	3.947	53	53	2.000					
	20 01 04				Apa caldă si salubritate	211.000		89.000	54.525	54.525	54.525			54.205					
	20 01 05				Carburanti si lubrifianti	163.000		108.000	102.439	102.439	102.439			100.752					
	20 01 06				Piese de schimb	145.000		80.000	25.280	25.280	25.280			28.130					
	20 01 07				Transport	25.000		11.000	2.08	2.08	2,08			2,09					
	20 01 08				Posta, telecomunicatii, radio, tv, internet	600.000		52.000	24.419	24.419	24.419			24.420					
	20 01 30				Alte bunuri si servicii pentru	158.000		83.000	69.432	69.432	69.432			69.432					





Capi- tol	Sub- capi- tol	Pa- ra- graf	Gru- pa / Titlu	Ar- ti- col	Ali- ne- at	Denumire indicator	Credite de angajament			Credite bugetare		Angajamente legale	Plati efectuate	Angajamente legale de platit	Cheltuieli efective
							1	2	3	4	5				
A						B	1	2	3	4	5	6	7	8=6-7	9
						intretinere si functionare									
	20	05				Bunuri de natura obiectelor de inventar			718.489		376.225				351.016
	20	05	30			Alte obiecte de inventar	10.000		10.000						
	20	12				Consultanta si expertiza	10.000		10.000						
	20	13				Pregatire profesionala	11.000		6.000						
	20	14				Protectia muncii	20.000		10.000						
	20	25				Cheltuieli judiciare si extrajudiciare derivate din actiuni in reprezentarea intereselor statului, potrivit dispozitiilor legale	9.684		5.000		3.570		3.570		2.975
	70					CHELTUIELI DE CAPITAL			20.000		11.200		11.200		
	71	01				TITLUL XIII ACTIVE NEFINANCIARE			40.000						
	71	01				Active fixe									109.935
	71	01	02			Masini, echipamente si mijloace de transport									109.935
	71	01	03			Mobilier, aparatura birouica si alte active corporale									109.935
	71	01	30			Alte active fixe (inclusiv reparatii capitale)									7.494
6000	02					Partea II-a APARARE, ORDINE PUBLICA SI SIGURANTA NATIONALA			20.000		1.040		1.040		1.040
6102						ORDINE PUBLICA SI SIGURANTA NATIONALA			20.000		1.040		1.040		1.040
	01					CHELTUIELI CURENTE			20.000		1.040		1.040		1.040
	20	01				TITLUL II BUNURI SI SERVICII			20.000		1.040		1.040		1.040
	20	01				Bunuri si servicii			10.000		1.040		1.040		1.040
	20	01	30			Alte bunuri si servicii pentru intretinere si functionare			10.000		1.040		1.040		1.040
	20	05				Bunuri de natura obiectelor de inventar			10.000		1.040		1.040		1.040
									10.000						

Capi- tot	Sub- capi- tot	Pa- ra- graf	Gr- pa / Titlu	Ar- ti- col	Al- ne- at	Denumire indicator	Credite de angajament				Angajamente bugetare	Angajamente legale	Plati efectuate	Angajamente legale de platit	Cheltuieli efective							
							aprobate la finele perioadei de raportare		trimestriale cumulate							3	4	5	6	7	8=6-7	9
							1	2	1	2												
A							B															
6500	02		20	05	30	Alte obiecte de inventar																
6502						Partea III-a CHELTUIELI SOCIAL-CULTURALE																
						INVATAMANT	10.000		10.000													
	01					CHELTUIELI CURENTE	2.254.481		1.240.665						673.632							
	20					TITLUL II BUNURI SI SERVICII	691.981		426.071						197.190							
	20	01				Bunuri si servicii	591.981		326.071						181.057							
	20	01	01			Furnituri de birou	380.000		200.000						111.474							
	20	01	01			Furnituri de birou	356.000		188.000						108.947							
	20	01	02			Maeriale pentru curatenie	4.000		2.000						137							
	20	01	03			Incalziri, iluminat si forta motrica	4.000		4.000						2.000							
	20	01	04			Apa, canal si salubritate	23.000		10.000						7.228							
	20	01	05			Carburanti si lubrifianti	6.000		3.000						2.646							
	20	01	07			Transport	90.000		35.000						10.000							
	20	01	08			Posta, telecomunicatii, radio, tv, internet	80.000		42.000						23.098							
	20	01	30			Alte bunuri si servicii pentru intretinere si functionare	90.000		45.000						31.838							
	20	02				Reparatii curente	59.000		47.000						43.794							
	20	13				Pregatire profesionala	11.000		5.000													
	20	14				Protectia muncii	5.000		3.000													
	57					TITLUL VIII ASISTENTA SOCIALA	8.000		4.000													
	57	02				Ajutoare sociale	11.981		6.071						2.527							
	57	02	01			Ajutoare sociale in numerar	11.981		6.071						2.208							
	57	02	03			Tichete de cresa si tichete sociale pentru gradinita	4.981		2.291						2.208							
	59					TITLUL XI ALTE CHELTUIELI	7.000		3.780													
	59	01				Burse	200.000		120.000						67.375							
	70					CHELTUIELI DE CAPITAL	200.000		120.000						67.375							
	71					TITLUL XIII ACTIVE NEFINANCIARE	100.000		100.000						16.133							
							100.000		100.000						16.133							

Capi- tol	Sub- capi- tol	Pa- ra- graf	Ar- ti- col	Ali- ne- at	Denumire indicator	Credite de angajament		Credite bugetare		Angajamente legale	Plati efectuate	Angajamente legale de platit	Cheltuieli efective
						aprobate la finele perioadei de raportare	trimestriale cumulate	aprobate la finele perioadei de raportare	trimestriale cumulate				
A					B								
					1	2	3	4	5	6	7	8=6-7	9
	71	01			Active fixe			100.000	100.000				16.133
	71	01	01		Constructii			100.000	100.000				6.000
	71	01	02		Masini, echipamente si mijloace de transport								
6702	01				CULTURA, RECREERE SI RELIGIE			568.500	267.500	102.411	102.411		10.133
	10				CHELTUIELI CURENTE			318.500	167.500	102.411	102.411		103.196
	10	01			Cheltuieli salariale in bani			185.500	102.500	84.785	84.785		101.854
	10	01	01		Salarii de baza			172.000	92.000	82.463	82.463		85.091
	10	01	17		Indemnitati de brana			158.000	84.000	75.949	75.949		83.219
	10	02			Cheltuieli salariale in natura			14.000	8.000	6.514	6.514		75.948
	10	02	06		Vouchere de vacanta			6.500	6.500				7.271
	10	03			Contributii			6.500	6.500				
	10	03	07		Contributia asiguratorie pentru munca			7.000	4.000	2.322	2.322		1.872
	10	03	08		Contributii platite de angajator in numele angajatului			6.000	3.000	2.322	2.322		1.872
	20				TITLUL II BUNURI SI SERVICII			1.000	1.000				
	20	01			Bunuri si servicii			8.000	4.000	1.626	1.626		763
	20	01	03		Incalzit, iluminat si forta motrica			8.000	4.000	1.626	1.626		763
	20	01	30		Alte bunuri si servicii pentru intretinere si functionare			8.000	4.000	1.626	1.626		1.627
	59				TITLUL XI ALTE CHELTUIELI			125.000	61.000	16.000	16.000		864
	59	11			Asociatii si fondatii			25.000	11.000	1.000	1.000		16.000
	59	12			Sustinerea cultelor			100.000	50.000	15.000	15.000		1.000
	70				CHELTUIELI DE CAPITAL			250.000	100.000				15.000
	71				TITLUL XIII ACTIVE NEFINANCIARE			250.000	100.000				1.342
	71	01			Active fixe			250.000	100.000				1.342
	71	01	01		Constructii			250.000	100.000				1.342

Capi- tot	Sub- capi- tot	Pa- ra- graf	Ar- ti- col	An-	Denumire indicator	Credite de angajament			Credite bugetare		Angajamente legale	Plati efectuate	Angajamente legale de platit	Cheltuieli efective				
						1	2	3	4	5					6	7	8-6-7	9
<b>A</b>						<b>1</b>	<b>2</b>	<b>3</b>	<b>4</b>	<b>5</b>	<b>6</b>	<b>7</b>	<b>8-6-7</b>	<b>9</b>				
<b>B</b>						<b>1</b>	<b>2</b>	<b>3</b>	<b>4</b>	<b>5</b>	<b>6</b>	<b>7</b>	<b>8-6-7</b>	<b>9</b>				
6802	71	01	03		Mobilier, aparatura birou si alte active corporale													
	01				ASIGURARI SI ASISTENTA SOCIALA			994.000	547.094	368.612	368.612	368.612		1.342				
	10				CHELTUIELI CURENTE			994.000	547.094	368.612	368.612	368.612		373.246				
	10	01			TITLUL I CHELTUIELI DE PERSONAL			839.000	453.000	346.282	346.282	346.282		373.246				
	10	01	01		Cheltuieli salariale in bani			790.000	410.000	339.416	339.416	339.416		350.916				
	10	01	01		Salarii de baza			700.000	360.000	303.049	303.049	303.049		343.953				
	10	01	17		Indemnizatii de hrana			90.000	50.000	36.367	36.367	36.367		303.846				
	10	02			Cheltuieli salariale in natura			35.000	35.000					40.107				
	10	02	06		Vouchere de vacanta			35.000	35.000									
	10	03			Contributii													
	10	03	07		Contributia asiguratorie pentru munca			8.000	8.000	6.866	6.866	6.866		6.866				
	57				TITLUL VIII ASISTENTA SOCIALA			14.000	8.000	6.866	6.866	6.866		6.866				
	57	02			Ajutoare sociale			155.000	94.094	22.330	22.330	22.330		22.330				
	57	02	01		Ajutoare sociale in numerar			155.000	94.094	22.330	22.330	22.330		22.330				
7000	02				Panea IV-a SERVICII SI DEZVOLTARE			155.000	94.094	22.330	22.330	22.330		22.330				
7002					PUBLICA, LOCUINTE, MEDIU SI APE			3.211.019	1.486.878	332.612	332.612	332.612		315.512				
					LOCUINTE, SERVICII SI DEZVOLTARE PUBLICA			3.056.019	1.381.878	237.009	237.009	237.009		221.596				
	01				CHELTUIELI CURENTE			716.000	369.000	191.363	191.363	191.363		218.651				
	10				TITLUL I CHELTUIELI DE PERSONAL			196.000	109.000	82.164	82.164	82.164		82.457				
	10	01			Cheltuieli salariale in bani			183.000	97.000	79.871	79.871	79.871		80.643				
	10	01	01		Salarii de baza			169.500	89.500	72.407	72.407	72.407		72.990				
	10	01	17		Indemnizatii de hrana			13.500	7.500	7.464	7.464	7.464		8.053				
	10	02			Cheltuieli salariale in natura			8.000	8.000									
	10	02	06		Vouchere de vacanta			8.000	8.000									
	10	03			Contributii													
	10	03	07		Contributia asiguratorie pentru munca			5.000	4.000	2.293	2.293	2.293		1.814				
	10	03	08		Contributii platite de angajator in			4.500	3.500	2.293	2.293	2.293		1.814				

Capi- tol	Sub- pa- ra- graf	Pa- ra- graf	Gr- pa / Titlu	Ar- ti- col	Al- ne- al	Denumire indicator	Credite de angajament		Credite bugetare		Angajamente legale	Plati efectuate	Angajamente legale de platit	Cheltuieli efective	
							1	2	3	4					5
<b>B</b>															
numele angajatorului															
			20			TITLUL II BUNURI SI SERVICII			500	500					
			20	01		Bunuri si servicii		520.000	260.000	109.199	109.199	109.199	109.199	136.194	
			20	01	03	Incalziri, iluminat si forta motrica		520.000	260.000	109.199	109.199	109.199	109.199	136.194	
			20	01	30	Alte bunuri si servicii pentru intretinere si functionare		80.000	40.000	28.700	28.700	28.700	28.700	28.700	
			70			CHELTUIELI DE CAPITAL		440.000	220.000	80.499	80.499	80.499	80.499	107.494	
			71			TITLUL XIII ACTIVE NEFINANCIARE		2.340.019	1.012.878	45.646	45.646	45.646	45.646	2.945	
			71	01		Active fixe		2.340.019	1.012.878	45.646	45.646	45.646	45.646	2.945	
			71	01	01	Constructii		2.340.019	1.012.878	45.646	45.646	45.646	45.646	2.945	
			71	01	30	Alte active fixe (inclusiv reparatii capitale)		700.000	388.243	20.000	20.000	20.000	20.000	2.945	
7402						PROTECTIA MEDIULUI		1.640.019	624.635	25.646	25.646	25.646	25.646		
			01			CHELTUIELI CURENTE		155.000	105.000	95.603	95.603	95.603	95.603	93.916	
			20			TITLUL II BUNURI SI SERVICII		155.000	105.000	95.603	95.603	95.603	95.603	93.916	
			20	01		Bunuri si servicii		155.000	105.000	95.603	95.603	95.603	95.603	93.916	
			20	01	04	Apa, canal si salubritate		155.000	105.000	95.603	95.603	95.603	95.603	93.916	
			20	01	30	Alte bunuri si servicii pentru intretinere si functionare		150.000	100.000	95.484	95.484	95.484	95.484	93.797	
8000	02					Partea V-a ACTIUNI ECONOMICE		5.000	5.000	119	119	119	119	119	
8402						TRANSPORTURI		3.226.591	2.376.591	1.637.828	1.637.828	1.637.828	1.637.828	12.230	
			70			CHELTUIELI DE CAPITAL		3.226.591	2.376.591	1.637.828	1.637.828	1.637.828	1.637.828	12.230	
			71			TITLUL XIII ACTIVE NEFINANCIARE		3.226.591	2.376.591	1.637.828	1.637.828	1.637.828	1.637.828	12.230	
			71	01		Active fixe		3.226.591	2.376.591	1.637.828	1.637.828	1.637.828	1.637.828	12.230	
			71	01	30	Alte active fixe (inclusiv reparatii capitale)		3.226.591	2.376.591	1.637.828	1.637.828	1.637.828	1.637.828	12.230	
								3.226.591	2.376.591	1.637.828	1.637.828	1.637.828	1.637.828	12.230	

Conducatorul compartimentului  
financiar-contabil



Conducatorul institutiei





Capi- tot	Sub- pa- ra- tot graf	Gr- pa / Titlu col	Ar- ti- col	Denumire indicator	Credite de angajament			Credite bugetare		Angajamente legale	Plati efectuate	Angajamente legale de plati	Cheltuieli efective				
					1	2	3	4	5					6	7	8=6-7	9
<b>B</b>					1	2	3	4	5	6	7	8=6-7	9				
<b>A</b>																	
	20	02		Reparatii curente	11.000		11.000	5.000	6.097	6.097	6.097		5.502				
	20	05		Bunuri de natura obiectelor de inventar	20.000		20.000	20.000	11.200	11.200	11.200						
	20	05	30	Alte obiecte de inventar	20.000		20.000	20.000	24.538	24.538	24.538		24.538				
	20	12		Consultanta si expertiza	11.000		11.000	6.000	24.538	24.538	24.538		24.538				
	20	13		Pregatire profesionala	25.000		25.000	13.000	24.538	24.538	24.538		24.538				
	20	14		Protectia muncii	17.000		17.000	9.000	24.538	24.538	24.538		24.538				
	20	25		Cheltuieli judiciare si extrajudiciare dervate din actiuni in reprezentarea intereselor statului, potrivit dispozitiilor legale	40.000		40.000	20.000	11.200	11.200	11.200						
	57	02		TITLUL VIII ASISTENTA SOCIALA	166.981		166.981	100.165	24.538	24.538	24.538		24.538				
	57	02	01	Ajutoare sociale	166.981		166.981	100.165	24.538	24.538	24.538		24.538				
	57	02	03	Ajutoare sociale in numerar Tichete de cresa si tichete sociale pentru gradinita	159.981		159.981	96.385	24.538	24.538	24.538		24.538				
	59			TITLUL XI ALTE CHELTUIELI	7.000		7.000	3.780									
	59	01		Burse	325.000		325.000	181.000	83.375	83.375	83.375		83.375				
	59	11		Asociatii si fundatii	200.000		200.000	120.000	67.375	67.375	67.375		67.375				
	59	12		Sustinerea cultelor	25.000		25.000	11.000	1.000	1.000	1.000		1.000				
5100	02			Pentru I-a SERVICII PUBLICE GENERALE	100.000		100.000	50.000	15.000	15.000	15.000		15.000				
5102				AUTORITATI PUBLICE SI ACTIUNI EXTERNE	3.074.311		3.074.311	1.856.480	1.197.316	1.197.316	1.197.316		1.145.252				
	01			CHELTUIELI CURENTE	3.074.311		3.074.311	1.856.480	1.197.316	1.197.316	1.197.316		1.145.252				
	10			TITLUL I CHELTUIELI DE PERSONAL	1.729.000		1.729.000	937.000	730.638	730.638	730.638		713.047				
	10	01		Cheltuieli salariale in bani	1.664.000		1.664.000	887.000	714.560	714.560	714.560		697.356				
	10	01	01	Salarii de baza	1.540.000		1.540.000	820.000	661.155	661.155	661.155		643.835				
	10	01	12	Indemnizatii pluate unor persoane din afara unitatii	62.000		62.000	32.000	23.540	23.540	23.540		23.112				
	10	01	17	Indemnizatii de hrana	57.000		57.000	30.000	29.553	29.553	29.553		30.097				

Capi- tot	Sub- capit tot	Pa- ra- graf	Gru- pa / Titlu col at	Ali- ne- at	Denumire indicator	Credite de angajament			Credite bugetare		Angajamente legale	Plati efectuate	Angajamente legale de platit	Cheltuieli efective
						1	2	3	aprobate la finele perioadei de raportare	trimestriale cumulate				
<b>A</b>						1	2	3	4	5	6	7	8=6-7	9
<b>B</b>						1	2	3	4	5	6	7	8=6-7	9
10	01	30			Alte drepturi salariale in bani			5.000	5.000	312	312	312		312
10	02				Cheltuieli salariale in natura			25.000	25.000					
10	02	06			Vouchere de vacanta			25.000	25.000					
10	03				Contributii			40.000	25.000	16.078	16.078	16.078		16.078
10	03	07			Contributia asiguratorie pentru munca			40.000	25.000	16.078	16.078	16.078		16.078
20					<b>TITLUL II BUNURI SI SERVICII</b>			1.345.311	919.480	466.678	466.678	466.678		432.205
20	01				Bunuri si servicii			1.255.311	868.480	451.908	451.908	451.908		429.230
20	01	01			Furnituri de birou			4.000	4.000					
20	01	02			Materiale pentru curatenie			4.000	2.000					
20	01	03			Incalzit, iluminat si forta motrica			100.000	35.000	16.971	16.971	16.971		16.630
20	01	04			Apa, canal si salubritate			7.000	5.000	4.309	4.309	4.309		4.309
20	01	05			Carburanti si lubrifianti			55.000	45.000	15.280	15.280	15.280		18.130
20	01	06			Piese de schimb			25.000	11.000	208	208	208		209
20	01	07			Transport			20.000	10.000	1.321	1.321	1.321		1.322
20	01	08			Posta, telecomunicatii, radio, tv, internet			68.000	38.000	37.594	37.594	37.594		37.594
20	01	30			Alte bunuri si servicii pentru intretinere si functionare			972.311	718.480	376.225	376.225	376.225		351.016
20	05				Bunuri de natura obiectelor de inventar			10.000	10.000					
20	05	30			Alte obiecte de inventar			10.000	10.000					
20	12				Consultanta si expertiza			11.000	6.000					
20	13				Pregatire profesionala			20.000	10.000					
20	14				Protectia muncii									
20	25				Cheltuieli judiciare si extrajudiciare derivate din actiuni in reprezentarea intereselor statului, potrivit dispozitiilor legale			9.000	5.000	3.570	3.570	3.570		2.975
<b>Pansea II-a APARARE, ORDINE PUBLICA SI</b>								40.000	20.000	11.200	11.200	11.200		11.200



Pag. 5 - lei-

Capi- tot	Sub- capi- tot	Pa- ra- graf	Gr- pa / Titlu col	Ali- ne- al	Denumire indicator	Credite de angajament			Credite bugetare		Angajamente legale	Plati efectuate	Angajamente legale de platit	Cheltuieli efective		
						aprobate la finele perioadei de raportare	1	2	aprobate la finele perioadei de raportare	3					4	5
<b>B</b>																
<b>A</b>																
		57	02		Ajutoare sociale											
		57	02	01	Ajutoare sociale in numerar				11.981		6.071		2.208			2.208
		57	02	03	Tichete de cresa si tichete sociale pentru gradinita				4.981		2.291		2.208			2.208
		59			TITLUL XI ALTE CHELTUIELI				7.086		3.780					
		59	01		Burse				200.000		120.000		67.375			67.375
					CULTURA, RECREERE SI RELIGIE				200.000		120.000		67.375			67.375
					CHELTUIELI CURENTE				318.500		167.500		102.411			101.854
6702					TITLUL I CHELTUIELI DE PERSONAL				318.500		167.500		102.411			101.854
					Cheletuiei salariale in bani				185.500		102.500		84.785			85.091
					Salarii de baza				172.000		92.000		82.463			83.219
					Indemnizatii de hrana				158.000		84.000		75.949			75.948
					Cheletuiei salariale in natura				14.000		8.000		6.514			7.271
					Vouchers de vacanta				6.500		6.500					
					Contributii				6.500		6.500					
					Contributia asiguratorie pentru munca				7.000		4.000		2.322			1.872
					Contributii platite de angajator in numele angajatului				6.000		3.000		2.322			1.872
		20			TITLUL II BUNURI SI SERVICII				1.000		1.000					
		20	01		Bunuri si servicii				8.000		4.000		1.626			763
		20	01	03	Incalzit, iluminat si forta motrica				8.000		4.000		1.626			763
		20	01	30	Alte bunuri si servicii pentru inretinere si functionare				8.000		4.000		1.626			1.627
		59			TITLUL XI ALTE CHELTUIELI				125.000		61.000		16.000			-864
		59	11		Asociatii si fondatii				25.000		11.000		1.000			10.000
		59	12		Sustinerea cultelor				100.000		50.000		15.000			15.000
6802					ASIGURARI SI ASISTENTA SOCIALA				994.000		547.000		368.612			373.246
					CHELTUIELI CURENTE				994.000		547.000		368.612			373.246

Pag. 6 - lei-

Capi- tol	Sub- capi- tol	Pa- ra- graf	Gru- pa / Titlu	Ar- ti- col	Ali- ne- at	Denumire indicator	Credite de angajament				Credite bugetare			Angajamente legale	Plati efectuate	Angajamente legale de plati	Cheltuieli efective
							1	2	3	4	aprobate la finele perioadei de raportare	aprobate la finele perioadei de raportare	5				
			<b>A</b>			<b>B</b>											
			10	01		TITLUL I CHELTUIELI DE PERSONAL											
			10	01	01	Cheltuieli salariale in bani	839.000		453.000	346.282	346.282	346.282	346.282	346.282		350.916	
			10	01	01	Salarii de baza	790.000		410.000	339.416	339.416	339.416	339.416	339.416		343.953	
			10	01	17	Indemnizatii de hrana	700.000		360.000	303.049	303.049	303.049	303.049	303.049		303.846	
			10	02		Cheltuieli salariale in natura	90.000		50.000	36.367	36.367	36.367	36.367	36.367		40.107	
			10	02	06	Vouchere de vacanta	35.000		35.000								
			10	03		Contributii	35.000		35.000								
			10	03	07	Contributia asiguratorie pentru munca	14.000		8.000	6.866	6.866	6.866	6.866	6.866		6.963	
			57			TITLUL VIII ASISTENTA SOCIALA	155.000		8.000	8.000	8.000	8.000	8.000	8.000		6.963	
			57	02		Ajutoare sociale	155.000		8.000	8.000	8.000	8.000	8.000	8.000		6.963	
			57	02	01	Ajutoare sociale in numerar	155.000		8.000	8.000	8.000	8.000	8.000	8.000		6.963	
7000	02					Partea IV-a SERVICII SI DEZVOLTARE											
						PUBLICA, LOCUINTE, MEDIU SI APE											
						LOCUINTE, SERVICII SI DEZVOLTARE PUBLICA											
			01			CHELTUIELI CURENTE											
			10	01		TITLUL I CHELTUIELI DE PERSONAL											
			10	01	01	Cheltuieli salariale in bani	871.000		474.000	286.966	286.966	286.966	286.966	286.966		312.567	
			10	01	01	Salarii de baza	716.000		369.000	191.363	191.363	191.363	191.363	191.363		218.651	
			10	01	17	Indemnizatii de hrana	716.000		369.000	191.363	191.363	191.363	191.363	191.363		218.651	
			10	02		Cheltuieli salariale in natura	196.000		109.000	82.164	82.164	82.164	82.164	82.164		82.457	
			10	02	06	Vouchere de vacanta	183.000		97.000	79.871	79.871	79.871	79.871	79.871		80.643	
			10	03		Contributii	169.500		89.500	72.407	72.407	72.407	72.407	72.407		72.500	
			10	03	07	Contributia asiguratorie pentru munca	13.500		7.500	7.464	7.464	7.464	7.464	7.464		8.053	
			10	03	08	Contributii plătute de angajator in numele angajatului	8.000		8.000								
			10	03	07	Contributia asiguratorie pentru munca	8.000		8.000								
			10	03	08	Contributii plătute de angajator in numele angajatului	5.000		4.000	2.293	2.293	2.293	2.293	2.293		1.814	
			10	03	08	Contributii plătute de angajator in numele angajatului	4.500		3.500	2.293	2.293	2.293	2.293	2.293		1.814	
			20			TITLUL II BUNURI SI SERVICII											
			20	01		Bunuri si servicii	520.000		260.000	109.199	109.199	109.199	109.199	109.199		136.194	
			20	01	03	Incalzit, iluminat si forta motrica	520.000		260.000	109.199	109.199	109.199	109.199	109.199		136.194	
			20	01	03	Incalzit, iluminat si forta motrica	80.000		40.000	28.700	28.700	28.700	28.700	28.700		28.700	

Capi- tol	Sub- capit- ol	Pa- ra- graf	Gru- pa / Titlu col	Ali- ne- at	Denumire indicator	Credite de angajament		Credite bugetare		Angajamente legale	Plati efectuate	Angajamente legale de platit	Cheltuieli efective
						1	2	3	4				
			<b>A</b>										
					<b>B</b>								
			20	01	30	Alte bunuri si servicii pentru intretinere si functionare							
7402						PROTECTIA MEDIULUI	440.000	220.000	80.499	80.499	80.499		107.494
			01			CHELTUIELI CURENTE	155.000	105.000	95.603	95.603	95.603		93.916
			20			TITLUL II BUNURI SI SERVICII	155.000	105.000	95.603	95.603	95.603		93.916
			20	01		Bunuri si servicii	155.000	105.000	95.603	95.603	95.603		93.916
			20	01	04	Apa canal si salubritate	150.000	100.000	95.484	95.484	95.484		93.797
			20	01	30	Alte bunuri si servicii pentru intretinere si functionare	5.000	5.000	119	119	119		119
9902	96					excedent/deficit sect funct	-418.480	-418.480			550.662		

Conducatorul institutiei,

Conducatorul compartimentului  
financiar-contabil





Capi- tot	Sub- pa- ra- to- lul	Pa- ra- gra- ful	Ar- ti- co- lul	Denumire indicator	Credite de angajament		Credite bugetare		Angajamente legale	Plati efectuate	Angajamente legale de platit	Cheltuieli efective
					aprobate la finele perioadei de raportare	trimestriale cumulate	aprobate la finele perioadei de raportare	trimestriale cumulate				
A					1	2	3	4	5	6	7	9
B												
6702	71	01	02	Masini, echipamente si mijloace de transport			250.000	100.000				10.133
	70			CULTURA, RECREERE SI RELIGIE			250.000	100.000				1.342
	71	01		CHELTUIELI DE CAPITAL			250.000	100.000				1.342
	71	01	01	TITLUL XIII ACTIVE NEFINANCIARE			250.000	100.000				1.342
	71	01	01	Active fixe			250.000	100.000				1.342
	71	01	01	Constructii			250.000	100.000				1.342
	71	01	03	Mobilier, aparatura birouita si alte active corporale			250.000	100.000				1.342
7000 02				Partea IV-a SERVICII SI DEZVOLTARE PUBLICA, LOCUINTE, MEDIU SI APE								1.342
7002	70			LOCUINTE, SERVICII SI DEZVOLTARE PUBLICA			2.340.019	1.012.878	45.646	45.646	45.646	2.945
	71			CHELTUIELI DE CAPITAL			2.340.019	1.012.878	45.646	45.646	45.646	2.945
	71	01		TITLUL XIII ACTIVE NEFINANCIARE			2.340.019	1.012.878	45.646	45.646	45.646	2.945
	71	01	01	Active fixe			2.340.019	1.012.878	45.646	45.646	45.646	2.945
	71	01	01	Constructii			2.340.019	1.012.878	45.646	45.646	45.646	2.945
	71	01	30	Alte active fixe (inclusiv reparatii capitale)			790.000	388.243	20.000	20.000	20.000	2.945
8000 02				Partea V-a ACTIUNI ECONOMICE			1.640.019	624.635	25.646	25.646	25.646	2.945
8402	70			TRANSPORTURI			3.226.591	2.376.591	1.637.828	1.637.828	1.637.828	12.230
	71			CHELTUIELI DE CAPITAL			3.226.591	2.376.591	1.637.828	1.637.828	1.637.828	12.230
	71	01		TITLUL XIII ACTIVE NEFINANCIARE			3.226.591	2.376.591	1.637.828	1.637.828	1.637.828	12.230
	71	01	01	Active fixe			3.226.591	2.376.591	1.637.828	1.637.828	1.637.828	12.230
	71	01	30	Alte active fixe (inclusiv reparatii capitale) excedentele sect. desy			3.226.591	2.376.591	1.637.828	1.637.828	1.637.828	12.230
9902 97				(inclusiv reparatii capitale) excedentele sect. desy			3.226.591	2.376.591	1.637.828	1.637.828	1.637.828	12.230

Conducatorul compartimentului financiar-contabil

Conducatorul institutiei,

**ROMÂNIA**  
**JUDEȚUL CONSTANȚA**  
**COMUNA INDEPENDENȚA**  
**CONSILIUL LOCAL**

**HOTĂRÂREA Nr. 38**  
**privind aprobarea contului de execuție al Primăriei comunei Independența**  
**afereent trimestrului I al anului 2020**

Consiliul Local Independența, județul Constanța, întrunit în ședința ordinară din data de 31.07.2020;

Luând în dezbatere proiectul de hotărâre și expunerea de motive prezentată de primarul comunei Independența, raportul serviciului public de specialitate precum și avizele de specialitate ;

În baza prevederilor Legii finanțelor publice locale nr.273/2006 , cu modificările și completările ulterioare , L. 5/20120 a bugetului de stat pe anul 2020 , L. 227/2015 privind Codul fiscal , și ale art.129 alin.(2) lit.b) coroborat cu alin.(4) lit.a) din OUG 57/2019 privind Codul administrativ ;

În temeiul art. 139 alin 1 și art. 196 alin. 1 lit. ,, a ” din OUG 57/2019 privind codul administrativ ,

**H O T Ă R Ă Ș T E :**

**Art.1.** Se aprobă contul de execuție al Primăriei comunei Independența afereent trimestrului II al anului 2020 , conform anexei care face parte din prezenta hotărâre.

**ART. 2 .** Serviciul secretariat va comunica hotărârea celor interesați spre ducerea ei la îndeplinire.

Independența, 31.07.2020



Secretar general al comunei,

**ACEASTĂ HOTĂRÂRE A FOST ADOPTATĂ CU UN NUMĂR DE 12 VOTURI „ PENTRU ”, - VOTURI „ ABȚINERI ”, - VOTURI ÎMPOTRIVĂ , DIN 12 CONSILIERI PREZENȚI – 13 CONSILIERI ÎN FUNCȚIE.**