

COD	DENUMIRE INDICATORI	SOLD LA INCEPUTUL PERIOADEI	SOLD LA SFARSITUL PERIOADEI
0	JUDETUL CONSTANTA		
01003	1.Active fixe necorporale (ct.2030000+2050000+2060000+2080100+2080200+2330000-2800300-2800500-2800800-2800801-2800809-2900400-2900500-2900801-2900809-2900800-2930100*)	180	43.443
01004	2.Instalatii tehnice, mijloace de transport, animale, plantatii, mobilier, aparatura birotica si alte active corporale (ct.2130100+2130200+2130300+2130400+2140000+2310000-2810301-2810302-2810303-2810304-2810400-2910301-2910302-2910303-2910304-2910400-2930200*)	586.525	1.064.498
01005	3.Terenuri si cladiri (ct.2110100+2110200+2120101+2120102+2120201+2120301+2120401+2120501+2120601+2120901+2310000-2810100-2810201-2810202-2810203-2810204-2810205-2810206-2810207-2810208-2910100-2910201-2910202-2910203-2910204-2910205-2910206-2910207-2910208-2930200)	71.813.802	85.371.059
01007	5.Active financiare necurente (investitii pe termen lung) peste un an (ct.2600100+2600200+2600300+2650000+2670201+2670202+2670203+2670204+2670205+2670208-2960101-2960102-2960103-2960200), din care:	400	400
01008	Titluri de participare (ct.2600100+2600200+2600300-2960101-2960102-2960103)	400	400
01015	7.TOTAL ACTIVE NECURENTE (rd.03+04+05+06+07+09)	72.400.907	86.479.400
01019	1.Stocuri (ct.3010000+3020100+3020200+3020300+3020400+3020500+3020600+3020700+3020800+3020900+3030100+3030200+3040100+3040200+3050100+3050200+3070000+3090000+3310000+3320000+3410000+3450000+3460000+3470000+3490000+3510100+3510200+3540100+3540500+3540600+3560000+3570000+3580000+3590000+3610000+3710000+3810000+/-3480000+/-3780000-3910000-3920100-3920200-3920300-3930000-3940100-3940500-3940600-3950100-3950200-3950300-3950400-3950600-3950700-3950800-3960000-3970100-3970200-3970300-3980000-4420803)	1.131.501	1.257.733
01021	Creante din operatiuni comerciale, avansuri si alte decontari (ct.2320000+2340000+4090101+4090102+4110101+4110108+4130100+4180000+4250000+4280102+4610101+4610109+4730109**+4810101+4810102+4810103+4810900+4830000+4840000+4890101+4890301-4910100-4960100+5120800) din care:	330	474
01022	Creante comerciale si avansuri (ct.2320000+2340000+4090101+4090102+4110101+4110108+4130100+4180000+4610101-4910100-4960100),din care:	330	474
01023	Creante bugetare (ct.4310100**+4310200**+4310300**+4310400**+4310500**+4310600**+4310700**+4370100**+4370200**+4370300**+4420400+4420802+4440000**+4460100**+4460200**+4480200+4610102+4610104+4630000+4640000+4650100+4650200+4660401+4660402+4660500+4660900+4810101**+4810102**+4810103**+4810900**-4970000), din care:	5.019.157	910.125
01024	Creantele bugetului general consolidat (ct.4630000+4640000+4650100+4650200+4660401+4660402+4660500+4660900-4970000)	5.019.157	910.125
01030	Total creante curente (rd.21+23+25+27)	5.019.487	910.599
01033	Conturi la trezorerie, casa in lei.		

COD	DENUMIRE INDICATORI	SOLD LA INCEPUTUL PERIOADEI	SOLD LA SFARSITUL PERIOADEI
	(ct.5100000+5120101+5120501+5130101+5130301+5130302+5140101+5140301+5140302+5150101+5150103+5150301+5150500+5150600+5160101+5160301+5160302+5170101+5170301+5170302+5200100+5210100+5210300+5230000+5250101+5250102+5250301+5250302+5250400+5260000+5270000+5280000+5290101+5290201+5290301+5290400+5290901+5310101+5410101+5500101+5520000+5550101+5550400+5570101+5580101+5580201+5590101+5600101+5600300+5600401+5610101+5610300+5620101+5620300+5620401+5710100+5710300+5710400+5740101+5740102+5740301+5740302+5740400+5750100+5750300+5750400-7700000)	418.387	420.323
010331	Dobanda de incasat,alte valori,avansuri de trezorerie (ct.5180701+5320100+5320200+5320300+5320400+5320500+5320600+5320800+5420100)		963
01040	Total disponibilitati si alte valori (rd.33+33.1+35+35.1)	418.387	421.286
01045	7.TOTAL ACTIVE CURENTE (rd.19+30+31+40+41+41.1+42)	6.569.375	2.589.618
01046	8.TOTAL ACTIVE (rd.15+45)	78.970.282	89.069.018
01060	1.Datorii comerciale, avansuri si alte decontari (ct.2690100+4010100+4030100+4040100+4050100+4080000+4190000+4620101+4620109+4730109+4810101+4810102+4810103+4810900+4830000+4840000+4890201+5090000+5120800), din care:	2.273.618	264.379
010601	Decontari privind incheiere executiei bugetului de stat din anul curent (ct.4890201)	2.247.633	
01061	Datorii comerciale si avansuri (ct.4010100+4030100+4040100+4050100+4080000+4190000+4620101), din care:	25.984	264.379
01062	2.Datorii catre bugete (ct.4310100+4310200+4310300+4310400+4310500+4310600+4310700+4370100+4370200+4370300+4400000+4410000+4420300+4420801+4440000+4460100+4460200+4480100+4550501+4550502+4550503+4620109+4670100+4670200+4670300+4670400+4670500+4670900+4730109+4810900),din care:	185.017	123.879
010631	Contributii sociale (ct.4310100+4310200+4310300+4310400+4310500+4310600+4310700+4370100+4370200+4370300)	69.036	74.616
01072	6.Salariile angajatilor (ct.4210000+4230000+4260000+4270100+4270300+4280101)	217.544	128.916
01073	7.Alte drepturi cuvenite altor categorii de persoane (pensii, indemnizatii de somaj, burse) (ct.4220100+4220200+4240000+4260000+4270200+4270300+4290000+4380000), din care:		25.400
01078	10.TOTAL DATORII CURENTE (rd.60+62+65+70+71+72+73+74+75)	2.676.179	542.574
01079	11.TOTAL DATORII (rd.58+78)	2.676.179	542.574
01080	12.ACTIVE NETE = TOTAL ACTIVE - TOTAL DATORII = CAPITALURI PROPRII (rd.80=rd.46-79=rd.90)	76.294.103	88.526.444
01084	1.Rezerve, fonduri (ct.1000000+1010000+1020101+1020102+1020103+1030000+1040101+1040102+1040103+1050100+1050200+1050300+1050400+1050500+/-1060000+1060000+1320000+1330000)	72.634.333	86.504.987
01085	2.Rezultatul reportat (ct.1170000-sold creditor)	6.949.361	990.623

COD	DENUMIRE INDICATORI	SOLD LA INCEPUTUL PERIOADEI	SOLD LA SFARSITUL PERIOADEI
01087	4.Rezultatul patrimonial al exercitiului (ct.1210000-sold creditor)		1.030.834
01088	5.Rezultatul patrimonial al exercitiului (ct1210000- sold debtor)	3.289.591	
01090	6.TOTAL CAPITALURI PROPRII (rd.84+85-86+87-88)	76.294.103	88.526.444


Conducatorul institutiei

Conducatorul compartimentului  
financiar- contabil

CONTUL DE EXECUȚIE AL BUGETULUI LOCAL - VENITURI  
SECTIUNEA DE DEZVOLTARE  
31.12.2019

Pag. 1 -lei-

Capi- tot	Sub- pa- ra- graf	Ar- ti- col	Al- ne at	Denumire indicator	Prevederi bugetare initiale	Prevederi bugetare definitive	Drepturi constatate			Incasari realizate	Singeri pe alte cai decat incasari	Drepturi constatate de incasat
							Total, din care:	din anii precedenti	din anul curent			
A				B	1	2	3=4+5			6	7	8=3-6-7
0001	02			TOTAL VENITURI-BUGET LOCAL	2.000.000	1.667.140	802.795		802.795	802.795		
0002				I. VENITURI CURENTE	2.000.000	1.366.342	403.218		403.218	403.218		
2900				C. VENITURI NEFISCALE	2.000.000	1.366.342	403.218		403.218	403.218		
3300				C2. VANZARI DE BUNURI SI SERVICII	2.000.000	1.366.342	403.218		403.218	403.218		
3702				TRANSFERURI VOLUNTARE, ALTELE DECAT SUBVENTIILE	2.000.000	1.366.342	403.218		403.218	403.218		
04				Varsaminte din sectiunea de functionare	2.000.000	1.366.342	403.218		403.218	403.218		
4100	02			IV. SUBVENTII		51.139	149.919		149.919	149.919		
4200				SUBVENTII DE LA ALTE NIVELE ALE ADMINISTRATIEI PUBLICE		51.139	149.919		149.919	149.919		
4202				SUBVENTII DE LA BUGETUL DE STAT		21.287	120.067		120.067	120.067		
05				Planuri si regulamente de urbanism		21.287	21.287		21.287	21.287		
65				Finantarea Programului National de Dezvoltare Locala		29.852	98.780		98.780	98.780		
4302				SUBVENTII DE LA ALTE ADMINISTRATII		29.852	29.852		29.852	29.852		
31				Sume alocate din bugetul AFIR-pentru sustinerea proiectelor din PNDR 2014-2020		29.852	29.852		29.852	29.852		
4802				SUME PRIMITE DE LA UE/ALTI DONATORI IN CONTUL PLATILOR EFECTUATE SI AFERENTE CADRULUI FINANCIAR 2014-2020		349.659	249.658		249.658	249.658		
04				Fondul European Agricol de Dezvoltare Rurala (FEADR)		249.659	249.658		249.658	249.658		
05				Prefinantare		249.659	249.658		249.658	249.658		



CONTUL DE EXECUTIE AL BUGETULUI LOCAL - VENITURI  
 SECTIUNEA DE FUNCTIONARE  
 31.12.2019

Pag. 1 -lei-

Capi- tot	Sub- capi- tot	Pa- ra- graf	Gr- pa / Titlu	Alit- ne- at	Denumire indicator	Prevederi bugetare initiale		Prevederi bugetare definitive	Drepturi constatate			Incasari realizate	Stingeri pe alte cai decat incasari	Drepturi constatate de incasat
						1	2		Total, din care:	din anii precedenti	din anul curent			
					<b>B</b>	<b>1</b>	<b>2</b>		<b>3=4+5</b>	<b>4</b>	<b>5</b>	<b>6</b>	<b>7</b>	<b>8=3-6-7</b>
0001	02				TOTAL VENITURI-BUGET LOCAL	4.836.741	4.063.658	9.517.706	4.999.987	4.517.719	4.011.293	4.595.814	9.10.599	
0002					I. VENITURI CURENTE	4.810.741	4.037.658	9.511.910	4.999.987	4.511.923	4.005.497	4.595.814	9.10.599	
0003					A. VENITURI FISCALE	4.194.384	4.439.675	8.225.091	3.665.245	4.559.846	4.224.154	3.544.076	456.861	
0004					A1. IMPOZIT PE VENIT, PROFIT SI CASTIGURI DIN CAPITAL	1.645.000	2.125.068	1.894.792		1.894.792	1.894.792			
0300					A1.2 IMPOZIT PE VENIT, PROFIT SI CASTIGURI DIN CAPITAL DE LA PERSOANE FIZICE	1.645.000	2.125.068	1.894.792		1.894.792	1.894.792			
0302					IMPOZIT PE VENIT	4.000	4.000	3.170		3.170	3.170			
18					Impozitul pe veniturile din transferul proprietatilor imobiliare din patrimoniul personal	4.000	4.000	3.170		3.170	3.170			
0402					COTE SI SUME DEFALCATE DIN IMPOZITUL PE VENIT	1.641.000	2.121.068	1.891.622		1.891.622	1.891.622			
01					Cote defalcate din impozitul pe venit	769.000	682.000	553.858		553.858	553.858			
04					Sume alocate din cotele defalcate din impozitul pe venit pentru echilibrarea bugetelor locale	872.000	939.068	939.068		939.068	939.068			
05					Sume repartizate din Fondul la dispozitia Consiliului Judetean		500.000	398.696		398.696	398.696			
0700	02				A3 IMPOZITE SI TAXE PE PROPRIETATE	1.356.000	690.200	4.119.707	3.133.072	986.635	696.363	3.049.357	373.987	
0702					IMPOZITE SI TAXE PE PROPRIETATE	1.356.000	690.200	4.119.707	3.133.072	986.635	696.363	3.049.357	373.987	
01					Impozit si taxa pe cladiri	423.000	206.000	1.198.813	862.810	336.003	204.999	856.694	137.120	
01					Impozit pe cladiri de la persoane fizice	65.000	20.000	394.368	350.876	43.492	19.815	344.869	29.684	
02					Impozit si taxa pe cladiri de la persoane juridice	360.000	186.000	804.445	511.934	292.511	185.184	511.825	107.436	

Capi- tol	Sub- capi- tol	Pa- ra- gra- ful	Ar- ti- col	Ali- ne- at	Denumire indicator	Prevederi bugetare initiale	Prevederi bugetare definitive	Drepturi constatate			Incasari realizate	Stingeri pe alte cai decat incasari	Drepturi constatate de incasat
								Total, din care:	din anii precedenti	din anul curent			
A					B	1	2	3=4+5	4	5	6	7	8=3-6-7
0702	02				Impozit si taxa pe teren	920.000	472.000	2.275.290	1.636.289	639.001	479.055	1.550.368	236.867
	01				Impozit pe terenuri de la persoane fizice	148.000	43.000	426.391	304.288	122.103	44.237	291.749	90.405
	02				Impozit si taxa pe teren de la persoane juridice	25.000	10.000	161.345	140.608	20.737	9.522	140.542	11.281
	03				Impozitul pe terenul extravilan	747.000	419.000	1.687.554	1.191.393	496.161	425.296	1.127.077	135.181
	03				Taxe judiciare de timbru si alte taxe de timbru	11.000	12.200	645.604	633.973	11.631	12.309	633.295	
1000	02				A4 IMPOZITE SI TAXE PE BUNURI SI SERVICII	1.193.384	1.624.407	2.210.592	532.173	1.678.419	1.632.999	494.719	82.874
1102	02				SUME DEFALCATE DIN TVA	909.384	1.515.384	1.515.384		1.515.384	1.515.384		
					Sume defalcate din taxa pe valoarea adaugata pentru finantarea cheltuielilor descentralizate la nivelul comunelor,oraselor, municipiilor, sectoarelor si Municipiului Bucuresti	211.384	231.384	231.384		231.384	231.384		
	06				Sume defalcate din taxa pe valoarea adaugata pentru echilibrarea bugetelor locale	698.000	1.284.000	1.284.000		1.284.000	1.284.000		
1602					TAXE PE UTILIZAREA BUNURILOR. AUTORIZAREA UTILIZARII BUNURILOR SAU PE DESFASURAREA DE ACTIVITATI								
	02				Impozit pe mijloacele de transport	284.000	109.023	695.208	532.173	163.035	117.615	494.719	82.874
	01				Impozit pe mijloacele de transport definate de persoane fizice*)	263.000	97.000	441.035	283.194	157.841	103.272	254.889	82.874
	02				Impozit pe mijloace de transport definite persoane de juridice*)	149.000	47.000	228.333	139.169	89.164	53.909	115.157	59.267
						114.000	50.000	212.702	144.025	68.677	49.363	139.732	23.607

Capi- tot	Sub- capi- tot	Pa- ra- graf	Gru- pa / Titlu	Ali- ne- at	Denumire indicator	Prevederi bugetare initiale	Prevederi bugetare definitive	Drepturi constatate			Incasari realizate	Stingeri pe alte cai decat incasari	Drepturi constatate de incasat
								Total, din care:	din anii precedenti	din anul curent			
A						1	2	4			6	7	8=3-6-7
B						3=4+5							
1602	03				Taxe si tarife pentru eliberarea de licente si autorizatii de functionare		23	23		23			
50					Alte taxe pe utilizarea bunurilor, autorizarea utilizarii bunurilor sau pe desfasurare de activitati	21.000	12.000	248.979	5.171	14.320	239.830		
2900	02				C. VENITURI NEFISCALE	616.357	-402.017	1.344.742	-47.923	-218.657	1.051.738		453.738
3000					C1. VENITURI DIN PROPRIETATE	38.000	66.000	118.781	5.540	66.364	57.957		57.957
3002					VENITURI DIN PROPRIETATE	38.000	66.000	118.781	5.540	66.364	57.957		57.957
05					Venituri din concesiuni si inchirieri	38.000	66.000	118.781	5.540	66.364	57.957		57.957
30					Alte venituri din concesiuni si inchirieri de catre institutiile publice	38.000	66.000	118.781	5.540	66.364	57.957		57.957
3300	02				C2. VANZARI DE BUNURI SI SERVICII	578.357	-468.017	1.215.961	-53.463	-285.021	1.051.738		395.781
3302					VENITURI DIN PRESTARI DE SERVICII SI ALTE ACTIVITATI		797.317	58.139	5.914	13.473	50.106		474
50					Alte venituri din prestari de servicii si alte activitati		797.317	58.139	5.914	13.473	50.106		474
3402					VENITURI DIN TAXE ADMINISTRATIVE, ELIBERARI PERMISE	4.000	4.000	24	3.881	3.905			
02					Taxe extrajudiciare de timbru	4.000	4.000	24	3.881	3.905			
3502	01				AMENZI, PENALITATI SI CONFISCARI	236.000	37.000	66.298	266.910	37.593			295.615
					Venituri din amenzi si alte sanctiuni aplicate potrivit dispozitiilor legale	236.000	37.000	66.298	266.910	37.593			295.615
	02				Venituri din amenzi si alte sanctiuni aplicate de catre alte institutii de specialitate								
3602					DIVERSE VENITURI	2.338.357	60.008	1.091.500	73.050	63.256	1.001.632		99.692

Capi- tol	Sub- capi- tol	Pa- ra- gra- ful	Ar- ti- col	Ali- ne- at	Denumire indicator	Prevederi bugetare initiale	Prevederi bugetare definitive	Drepturi constatate			Incasari realizate	Stingeri pe alte cai decat incasari	Drepturi constatate de incasat
								Total, din care:	din anii precedenti	din anul curent			
A					B	1	2	3=4+5	4	5	6	7	8=3-6-7
3602	06				Taxe speciale	120.000	60.000	162.747	89.860	72.887	63.218		99.529
	50				Alte venituri	2.218.357	8	1.001.803	1.001.640	163	8	1.001.632	163
3702					TRANSFERURI VOLUNTARE, ALTELE DECAT SUBVENTIILE	-2.000.000	-1.366.342	-403.218		-403.218	-403.218		
	03				Varsaminte din sectiunea de functionare pentru finantarea sectiunii de dezvoltare	-2.000.000	-1.366.342	-403.218		-403.218	-403.218		
4100	02				(tare a bugetului local(cu semnul minus)	26.000	26.000	5.796		5.796	5.796		
4200					IV. SUBVENTII								
					SUBVENTII DE LA ALTE NIVELE ALE ADMINISTRATIEI PUBLICE	26.000	26.000	5.796		5.796	5.796		
4202					SUBVENTII DE LA BUGETUL DE STAT	26.000	26.000	5.796		5.796	5.796		
	34				Subventii pentru acordarea ajutorului pentru incalzirea locuintei cu lemne, carbuni,combustibili pentru incalzire	26.000	26.000	5.796		5.796	5.796		



82



Capi- tol	Sub- capi- tol	Pa- ra- gra- ful	Ar- ti- col	Ali- ne- at	Denumire indicator	Prevederi bugetare initiale	Prevederi bugetare definitive	Drepturi constatate			Incasari realizate	Stingeri pe alte cai decat incasari	Drepturi constatate de incasat
								Total, din care:	din anii precedenti	din anul curent			
A					B	1	2	3=4+5	4	5	6	7	8=3-6-7
0					JUDETUL CONSTANTA								
0001	02				TOTAL VENITURI-BUGET LOCAL	6.836.741	5.730.798	10.320.501	4.999.987	5.320.514	4.814.088	4.595.814	910.599
0002					L. VENITURI CURENTE	6.810.741	5.404.000	9.915.128	4.999.987	4.915.141	4.408.715	4.595.814	910.599
0003					A. VENITURI FISCALE	4.194.384	4.439.675	8.225.091	3.665.245	4.559.846	4.224.154	3.544.076	456.861
0004					A1. IMPOZIT PE VENIT, PROFIT SI CASTIGURI DIN CAPITAL	1.645.000	2.125.068	1.894.792		1.894.792	1.894.792		
0300	02				A1.2 IMPOZIT PE VENIT, PROFIT SI CASTIGURI DIN CAPITAL DE LA PERSOANE FIZICE	1.645.000	2.125.068	1.894.792		1.894.792	1.894.792		
0302					IMPOZIT PE VENIT	4.000	4.000	3.170		3.170	3.170		
	18				Impozitul pe veniturile din transferul proprietatilor imobiliare din patrimoniul personal	4.000	4.000	3.170		3.170	3.170		
0402					COTE SI SUME DEFALCATE DIN IMPOZITUL PE VENIT	1.641.000	2.121.068	1.891.622		1.891.622	1.891.622		
0402	01				Cote defalcate din impozitul pe venit	769.000	683.000	553.858		553.858	553.858		
0402	04				Sume alocate din cotele defalcate din impozitul pe venit pentru echilibrarea bugetelor locale	872.000	939.068	939.068		939.068	939.068		
0402	05				Sume repartizate din Fondul la dispozitia Consiliului Județean		500.000	398.696		398.696	398.696		
0700	02				A3 IMPOZITE SI TAXE PE PROPRIETATE	1.356.000	690.200	4.119.707	3.133.072	986.635	696.363	3.049.357	373.987
0702					IMPOZITE SI TAXE PE PROPRIETATE	1.356.000	690.200	4.119.707	3.133.072	986.635	696.363	3.049.357	373.987
	01				Impozit si taxa pe cladiri	425.000	206.000	1.198.813	862.810	356.003	204.999	856.694	137.120
	01				Impozit pe cladiri de la persoane fizice		20.000	394.368	350.876	43.492	19.815	344.869	29.684
0702	01	02			Impozit si taxa pe cladiri de la	65.000	20.000	394.368	350.876	43.492	19.815	344.869	29.684



Capi- tol	Sub- capi- tol	Pa- ra- gra- ful	Ar- ti- col	Ali- ne- at	Denumire indicator	Prevederi bugetare initiale	Prevederi bugetare definitive	Drepturi constatate			Incasari realizate	Stingeri pe alte cai decat incasari	Drepturi constatate de incasat
								Total, din care:	din anii precedenti	din anul curent			
A					B	1	2	3=4+5	4	5	6	7	8=3-6-7
1602	03				detinute persoane de juridice*) Taxe si tarife pentru eliberarea de licente si autorizatii de functionare Alte taxe pe utilizarea bunurilor, autorizarea utilizarii bunurilor sau pe desfasurare de activitati	114.000	50.000	212.702	144.025	68.677	49.363	139.732	23.607
1602	50						23	23	23	23			
2900	02				C. VENITURI NEFISCALE	21.000	12.000	254.150	248.979	5.171	14.320	239.830	
3000						2.616.357	964.325	1.690.037	1.334.742	355.295	184.561	1.051.738	453.738
3002					CI. VENITURI DIN PROPRIETATE	38.000	66.000	124.321	118.781	5.540	66.364		57.957
05					VENITURI DIN PROPRIETATE	38.000	66.000	124.321	118.781	5.540	66.364		57.957
30					Venituri din concesiuni si inchirieri	38.000	66.000	124.321	118.781	5.540	66.364		57.957
					Alte venituri din concesiuni si inchirieri de catre institutiile publice	38.000	66.000	124.321	118.781	5.540	66.364		57.957
3300	02				C2. VANZARI DE BUNURI SI SERVICII	2.578.357	898.325	1.565.716	1.215.961	349.755	118.197	1.051.738	395.781
3302					VENITURI DIN PRESTARI DE SERVICII SI ALTE ACTIVITATI		797.317	64.053	58.139	5.914	13.473	50.106	474
3302	50				Alte venituri din prestari de servicii si alte activitati		797.317	64.053	58.139	5.914	13.473	50.106	474
3402					VENITURI DIN TAXE ADMINISTRATIVE. ELIBERARI PERMISE	4.000	4.000	3.905	24	3.881	3.905		
3402	02				Taxe extrajudiciare de timbru	4.000	4.000	3.905	24	3.881	3.905		
3502	01				AMENZI. PENALITATI SI CONFISCARI	236.000	37.000	333.208	66.298	266.910	37.593		295.615
3502	01	02			Venituri din amenzi si alte sanctiuni aplicate potrivit dispozitiilor legale Venituri din amenzi si alte sanctiuni aplicate de catre alte institutii de specialitate	236.000	37.000	333.208	66.298	266.910	37.593		295.615
						236.000	37.000	333.208	66.298	266.910	37.593		295.615

Capi- tol	Sub- capi- tol	A			Denumire indicator	Prevederi bugetare initiale	Prevederi bugetare definitive	Drepturi constatate			Incasari realizate	Stingeri pe alte cai decat incasari	Drepturi constatate de incasat
		Pa- ra- gra- ful	Gr- pa / ti- col	Ali- ne- at				Total, din care:	din anii precedenti	din anul curent			
3602					<b>B</b>	<b>1</b>	<b>2</b>	<b>3=4+5</b>	<b>4</b>	<b>5</b>	<b>6</b>	<b>7</b>	<b>8=3-6-7</b>
					DIVERSE VENITURI	2.338.357	60.008	1.164.550	1.091.500	73.050	63.226	1.001.632	99.692
	06				Taxe speciale	120.000	60.000	162.747	89.860	72.887	63.218		99.529
	50				Alte venituri	2.218.357	8	1.001.803	1.001.640	163	8	1.001.632	163
	3702	03			Varsaminte din sectiunea de functionare pentru finantarea sectiunii de dezvoltare a bugetului local(cu semnul minus)	-2.000.000	-1.366.342	-403.218		-403.218	-403.218		
	3702	04			Varsaminte din sectiunea de functionare	2.000.000	1.366.342	403.218		403.218	403.218		
	4100	02			IV. SUBVENTII	26.000	77.139	155.715		155.715	155.715		
	4200				SUBVENTII DE LA ALTE NIVELE ALE ADMINISTRATIEI PUBLICE	26.000	77.139	155.715		155.715	155.715		
	4202				SUBVENTII DE LA BUGETUL DE STAT	26.000	47.287	125.863		125.863	125.863		
		05			Planuri si regulamente de urbanism		21.287	21.287		21.287	21.287		
		34			Subventii pentru acordarea ajutorului pentru incalzirea locuintei cu lemne, carbuni, combustibili petrolieri								
	4202	65			Finantarea Programului National de Dezvoltare Locala	26.000	26.000	5.796		5.796	5.796		
	4302				SUBVENTII DE LA ALTE ADMINISTRATII		29.852	98.780		98.780	98.780		
		31			Suma alocare din bugetul AFIR, pentru sustinerea proiectelor din PNDR 2014-2020		29.852	29.852		29.852	29.852		
	4802				SUME PRIMITE DE LA UE/ALTI DONATORI IN CONTUL PLATILOR EFECTUATE SI AFERENTE CADRULUI FINANCIAR 2014-2020		249.659	249.658		249.658	249.658		
	4802	04			Fondul European Agricol de Dezvoltare Rurala (FEADR)		249.659	249.658		249.658	249.658		
	4802	04	03		Prefinantare		249.659	249.658		249.658	249.658		

SITUATIA FLUXURILOR DE TREZORERIE

31.12.2019

pag.: 1

lei -

COD	DENUMIRE INDICATORI	Total	Casa ct. 5310101	Buget de stat ct. 5200100/7700000	Buget local ct. 5210100/7700000	Buget asigurari sociale de stat ct. 5250101+/5250102/7700000	Buget asigurari pentru somaj ct. 5740101+/5740102/7700000	Buget Fond national unic de asigurari sociale de sanatate ct. 5710100/7700000	Buget Fond pentru mediu ct. 5730100/7700000	Buget trezoreria statului ct. 5240100/7700000	Buget institutiilor publice financiare din venituri proprii ct. 5600101/7700000	Buget institutiilor publice financiare din venituri proprii si subvenții ct. 5610101/7700000	Buget activitati financiare din venituri proprii si activitati de privatizare ct. 5620101/7700000	Buget imprumuturi interne si externe ct. 5130101+/5140101+/5160101+/5170101/7700000	Buget fonduri externe nerambursabile (sursa D) ct. 5150103/7700000	Ate disponibile (ct. 5XX)
0	JUDETUL CONSTANTA															
03002	1. Incasari	7.088.335	2.203.586		4.814.288								1.442	1.442		77.399
03003	2. Plati	6.527.908	2.203.586		4.215.339								11.342	11.342		77.399
03004	3. Numerar net din activitatea operationala (rd.02-rd.03)	51.027			508.769								27.742	27.742		
03007	2. Plati	869.392			869.392											
03008	3. Numerar net din activitatea de investitii (rd.06-07)	509.192			509.192											
03013	IV.CRESTEREA (DESCRETEREA) NETA DE NUMERAR SI ECHIVALENT DE NUMERAR (rd.10+rd.08+rd.12)	1.935			29.077								-27.742	-27.742		
03014	V. NUMERAR SI ECHIVALENT DE NUMERAR LA INCEPUTUL ANULUI	418.367			308.802								37.422	37.422		1.845
030141	-sume recuperate/primate in excedentul anului precedent	418.544			308.802								37.742	37.742		
030142	-sume utilizate/transferte din excedentul anului precedent	416.544			308.802								37.742	37.742		
03015	VI. NUMERAR SI ECHIVALENT DE NUMERAR LA SFARSITUL PERIOADEI (rd.13+rd.14+rd.14.1-rd.14.2-rd.14.3)	429.322			418.176											

Conducatorul institutiei

Conducatorul compartimentului financiar-contabil

Viza trezoreriei




DETALIEREA CHELTUIELILOR  
 INSTITUTII PUBLICE FINANȚATE DIN VENITURI PROPRII  
 ȘI SUBVENȚII DIN BUGEȚUL LOCAL  
 SECȚIUNEA DE FUNCȚIONARE  
 31.12.2013

Capi- tol	Sub- ra- graf	Pa- ra- graf	Ar- ti- co- l	Ali- ne- at	Denumire indicator	Credite de angajament				Credite bugetare				Angajamente			Plati efectuate	Angajamente legale de platit	Cheltuieli efective		
						definitive		initiale		definitive		initiale		5	6	7				8=6-7	9
						1	2	3	4	5	6	7	8=6-7								
5010					<b>B</b>																
					TOTAL CHELTUIELI DIN VENITURI PROPRII																
					ȘI SUBVENȚII																
					CHELTUIELI CURENTE																
					TITLUL II BUNURI ȘI SERVICII																
					Bunuri și servicii																
					20 01 02 Materiale pentru curatenie																
					20 01 03 Incalzit, iluminat și forță motrică																
					20 01 04 Apa, canal și salubritate																
					20 01 08 Posta, telecomunicații, radio, tv, internet																
					20 01 30 Alte bunuri și servicii pentru întreținere și funcționare																
					20 05 Bunuri de natură obiectelor de inventar																
					20 05 30 Alte obiecte de inventar																
6510					INVATAMANT																
					CHELTUIELI CURENTE																
					TITLUL II BUNURI ȘI SERVICII																
					Bunuri și servicii																
					20 01 02 Materiale pentru curatenie																
					20 01 03 Incalzit, iluminat și forță motrică																
					20 01 04 Apa, canal și salubritate																
					20 01 08 Posta, telecomunicații, radio, tv, internet																
					20 01 30 Alte bunuri și servicii pentru întreținere și funcționare																
					20 05 Bunuri de natură obiectelor de inventar																
					20 05 30 Alte obiecte de inventar																
					excedent/deficit sect funct																

CONTUL DE EXECUTIE AL INSTITUTIILOR PUBLICE FINANTATE  
DIN VEZICURI PROPRII SI SUBVENTII DIN BUCETUL LOCAL - CHELTUIE  
31.12.2019

Capi- tot	Sub- capit- ol	Pa- ra- graf	Ar- ti- col	Ali- ne- at	Denumire indicator	Credite de angajament		Credite bugetare		Angajamente bugetare	Angajamente legale	Plati efectuate	Angajamente legale de platit	Cheltuieli efective
						1	2	3	4					
	<b>A</b>				<b>B</b>								<b>8=6-7</b>	<b>9</b>
0					JUDETUL CONSTANTA									
5010					TOTAL CHELTUIELI DIN VENITURI PROPRII								-31.342	
6510					SI SUBVENTII								-31.342	
	03				Invatamant prescolar si primar								-31.342	
				02	Invatamant primar								-31.342	
9900	10				EXCEDENT/DEFICIT								-37.740	



Handwritten signature or mark.






Capi- tol	Sub- ra- tol	Pa- graf	Pa- ti- col	Ar- ti- col	Ali- ne- at	Denumire indicator	Credite de angajament		Credite bugetare			Plati efectuate	Angajamente legale de platit	Cheltuieli efective	
							initiale	definitive	initiale	definitive	Angajamente bugetare				Angajamente legale
							1	2	3	4	5	6	7	8=6-7	9
						<b>B</b>									
9900	10					EXCEDENT/DEFICIT									

Conducatorul institutiei,

Conducatorul compartimentului  
financiar-contabil



*SL*

CONTUL DE EXECUTIE AL INSTITUTIILOR PUBLICE FINANTATE  
DIN VENITURI PROPRII SI SUBVENTII DIN BUGETUL LOCAL - VENITURI  
SECTIUNEA DE FUNCTIONARE  
31.12.2019


Pag. 1 -lei-

Capi- tot	Sub- capi- tot	Pa- ra- graf	Pa- ra- gra- ful	Ar- ti- col	Ali- ne- at	Denumire indicator	Prevederi bugetare initiale	Prevederi bugetare definitive	Drepturi constatate		Incasari realizate	Stingeri pe alte cai decat incasari	Drepturi constatate de incasat	
									Total, din care:	din anii precedenti				
A						B	1	2	3=4+5	4	5	6	7	8=3-6-7
0001	10					TOTAL VENITURI-VENITURI			3.600		3.600			
0002						I. VENITURI CURENTE			3.600		3.600			
2900						C. VENITURI NEFISCALE			3.600		3.600			
3300						C2. VANZARI DE BUNURI SI SERVICII			3.600		3.600			
3610						DIVERSE VENITURI			3.600		3.600			
	50					Alte venituri			3.600		3.600			



SR

Capi- tol	Sub- capi- tol	Pa- ra- graf	Ar- ti- col	Ali- ne- at	Denumire indicator	Prevederi bugetare initiale	Prevederi bugetare definitive	Drepturi constatate		Incasari realizate	Stingeri pe alte cai decat incasari	Drepturi constatate de incasat	
								Total, din care:	din anii precedenti				
A					B	1	2	3=4+5	4	5	6	7	8=3-6-7
0					JUDETUL CONSTANTA								
0001	10				TOTAL VENITURI-VENITURI			3.600		3.600	3.600		
0002					I. VENITURI CURENTE			3.600		3.600	3.600		
2900					C. VENITURI NEFISCALE			3.600		3.600	3.600		
3300					C2. VANZARI DE BUNURI SI SERVICII			3.600		3.600	3.600		
3610					DIVERSE VENITURI			3.600		3.600	3.600		
	50				Alte venituri			3.600		3.600	3.600		




Handwritten signature or mark.

SITUATIA ACTIVELOR FIXE AMORTIZABILE  
31.12.2019

Anexa 35a - lei -


DENUMIREA ACTIVELOR FIXE	Cod	Existent la		SOLD LA INCEPUTUL ANULUI	CRESTERI					alte cai
		1	2		3	4=5+6+7+8+9	5	6	7	
			31.12.2019		TOTAL din care:	diferente din reevaluare	achizitii*)	transferuri/ primite cu titlu gratuit	donatii, sponsorizari	
A	B			3	4=5+6+7+8+9	5	6	7	8	9
JUDETUL CONSTANTA										
Concesiuni, brevete, licente, marci comerciale, drepturi si active similare (ct.2050000)	003			180						
Alte active fixe necorporale(ct.2080100,2080200)	004				43.263		43.263			
TOTAL	005			180	43.263		43.263			
Constructii (ct.212) din care:	008			221.361						
-alte active fixe incadrate in grupa constructii (ct.2120901), din care:	016									
Instalatii tehnice, mijloace de transport, animale si plantatii (ct.2130100,2130200, 2130300,2130400)	017			221.361						
Mobilier, aparatura birou, echipamente de protectie a valorilor umane si mate- riale si alte active fixe corporale (ct.2140000)	018			1.690.393	640.040		142.633			497.407
TOTAL	019			417.913	29.535		29.535			497.407
TOTAL ACTIVE FIXE	020			2.329.667	669.575		172.168			497.407
				2.329.847	712.838		215.431			497.407



82

DENUMIREA ACTIVELOR FIXE	C. cod	REDUCERI										Ajustari de valoare (amortizari si ajustari pentru depreciere)					Valoarea contabila neta, din care:		
		TOTAL din care:	Diferente din reevaluare**	Eliminare amortizare***	dezmembrari si casari	transferari cu titlu gratuit	vanzari	alte cai	SOLD LA SFARSTITUL ANULUI	Sold la inceputul anului	Cresteri	Reduceri	Sold la sfarsitul anului	Domeniul privat al statului	Domeniul privat al UAT	Proprietatea privata a institutiilor publice			
		10+11+12+13+14+15+16	11	12	13	14	15	16	17=9+4-10	18	19	20	21=18+19-20	22=17-21-23-24	23=17-21-22-24	24=17-21-22-23			
<b>A</b>	<b>B</b>																		
JUDEȚUL CONSTANȚA																			
Concesiuni, brevete, licențe, mărci comerciale, drepturi și active similare (ct.2050000)	003															180			
Alte active fixe necorporale (ct.2080100,2080200)	004															43.755			
TOTAL	005															43.443			
Construcții (ct.212) din care:	008	216.649																	
alte active fixe încadrate în grupa construcții (ct.2120901), din care:	016																		
Instalații tehnice, mijloace de transport, animale și plante (ct.2130100,2130200,2130300,2130400)	017	216.649																	
Mobilier, aparatură birotică, echipamente de protecție a valorilor umane și materiale și alte active fixe corporale (ct.2140000)	018																		
TOTAL	019	216.649																	
TOTAL ACTIVE FIXE	020	216.649																	

Conducatorul compartimentului financiar - contabil



SL

Situatia activelor si datoriilor institutiilor publice  
din administratia locala  
31.12.2019

pag.: 1 - lei -

COD	DENUMIRE INDICATORI	Sold la inceputul anului	Sold la sfarsitul perioadei
0	JUDETUL CONSTANTA		
18005	Disponibilitati in lei ale institutiilor publice locale si ale institutiilor publice de subordonare locala, la trezorerii (ct.5100000+5120101+5120501+5150101+5150103+5150500+5150600+5160101+5160301+5160302+5170101+5170301+5170302+5210100+5210300+5280000+5290201+5290301+5290400+5290901+5410101+5500101+ 5520000+5550101+5570101+5580101+5580201+5600101+5600300+5610101+5610300+5620101+5620300-7700000), din care:	418.387	420.322
18008	Total (in baze cash) (rd.04+05)	418.387	420.322
18010	Total (in baze accrual)(rd.08+09)	418.387	420.322
18023	Alte valori (ct.5320100+5320200+5320300+5320400+5320500+5320600+5320800)		964
1	Actiuni necotate detinute de autoritatile locale la societati nefinanciare (ct.2600200-2960102)(S11)	400	400
18134	Total (la valoarea contabila neta (la valoarea de intrare mai putin ajustarile cumulate pentru pierderea de valoare) (rd.131+132+133)	400	400
18165	Creante comerciale curente legate de livrari de bunuri si servicii de catre autoritatile locale sau de institutii subordonate acestora(ct.2320000+2340000+4090101+4090102+4110101+4110108+4130100+4180000+4610101-4910100-4960100)		
	Total(rd.166+167+168+172)din care de la:	330	474
18166	-de la gospodariile populatie (S14)	330	474
18176	1.Creante ale bugetului local (ct.4640000-4970000). Total (rd.177+178+179+183), din care:	5.019.157	910.125
18177	- de la gospodariile populatie (S14)	5.019.157	910.125
18185	Total creante (rd.176+184)	5.019.157	910.125
18203	1.Sume datorate tertilor reprezentand garantii si cautiuni aflate in conturile institutiilor publice (ct.4280101+4280201+4620101+4620109).Total (rd.204+205+206), din care:	900	
18204	- salariatilor (gospodariile populatiei)(S143)	900	
18300	Datorii comerciale curente legate de livrari de bunuri si servicii (ct.4010100+4030100+ 4040100+4050100+4080000+4190000+4620101).		
	Total (rd.321+322+326+327) din care catre:	25.984	264.379
18321	-Societati nefinanciare (S11)	25.984	264.379
18331	Datoriile institutiilor publice din administratia locala catre bugete (ct.4310100+4310200+4310300+4310400+4310500+4310600+4310700+4370100+4370200+4370300+4420300+4420801+4440000+4460100+4460200+4480100)	185.017	123.879
18332	Salariile angajatilor (ct.4210000+4230000+4260000+4270100+4270300+4280101)	217.544	128.916
18333	Alte drepturi cuvenite altor categorii de persoane (ct.4260000+4270200+4270300+4290000+4380000)		25.400
18335	Total (rd.331+332+333+334)	402.561	278.195

Conducatorul institutiei



Conducatorul compartimentului  
financiar- contabil

**Situatia modificarilor in structura  
activei nete/capitalurilor  
31.12.2019**

Anexa 34

pag.: 1 -lei-

Denumirea elementului de capital	Cod	Sold la inceputul anului	Cresteri	Reduceri	Sold la sfarsitul anului
A	B	1	2	3	4
JUDETUL CONSTANTA	0				
Fondul bunurilor care alcatuiesc domeniul public al unitatilor administrativ- teritoriale (ct.1030000)	25004	68.749.681	25.468.162	12.243.551	81.974.292
Fondul bunurilor care alcatuiesc domeniul at al unitatilor administrativ- teritoriale (ct.1040101)	25005	2.847.471	549.297		3.396.768
Rezerve din reevaluare (ct.1050100,1050200, 1050300,1050400,1050500)	25006	1.037.181	8.844.680	8.747.934	1.133.927
Rezultatul reportat (ct.1170000 - sold creditor)	25017	6.949.361	838.145	6.796.883	990.623
Rezultatul patrimonial al exercitiului (ct.1210000 - sold creditor)	25019		6.784.405	5.753.571	1.030.834
Rezultatul patrimonial al exercitiului (ct.1210000 - sold debitor)	25020	3.289.591		3.289.591	
Total capitaluri proprii(rd.01 la 17 - rd.18+rd.19-rd.20)	25021	76.294.103			88.526.444



BILANT  
31.12.2019

pag.: 1 - lei -

COD	DENUMIRE INDICATORI	SOLD LA INCEPUTUL PERIOADEI	SOLD LA SFARSITUL PERIOADEI
0	JUDETUL CONSTANTA		
01003	1.Active fixe necorporale (ct.2030000+2050000+2060000+2080100+2080200+2330000-2800300-2800500-2800800-2800801-2800809-2900400-2900500-2900801-2900809-2900800-2930100*)	180	43.443
01004	2.Instalatii tehnice, mijloace de transport, animale, plantatii, mobilier, aparatura birotica si alte active corporale (ct.2130100+2130200+2130300+2130400+2140000+2310000-2810301-2810302-2810303-2810304-2810400-2910301-2910302-2910303-2910304-2910400-2930200*)	586.525	1.064.498
01005	3.Terenuri si cladiri (ct.2110100+2110200+2120101+2120102+2120201+2120301+2120401+2120501+2120601+2120901+2310000-2810100-2810201-2810202-2810203-2810204-2810205-2810206-2810207-2810208-2910100-2910201-2910202-2910203-2910204-2910205-2910206-2910207-2910208-2930200)	71.813.802	85.371.059
01007	5.Active financiare necurente (investitii pe termen lung) peste un an (ct.2600100+2600200+2600300+2650000+2670201+2670202+2670203+2670204+2670205+2670208-2960101-2960102-2960103-2960200), din care:	400	400
01008	Titluri de participare (ct.2600100+2600200+2600300-2960101-2960102-2960103)	400	400
01015	7.TOTAL ACTIVE NECURENTE (rd.03+04+05+06+07+09)	72.400.907	86.479.400
01019	1.Stocuri (ct.3010000+3020100+3020200+3020300+3020400+3020500+3020600+3020700+3020800+3020900+3030100+3030200+3040100+3040200+3050100+3050200+3070000+3090000+3310000+3320000+3410000+3450000+3460000+3470000+3490000+3510100+3510200+3540100+3540500+3540600+3560000+3570000+3580000+3590000+3610000+3710000+3810000+/-3480000+/-3780000-3910000-3920100-3920200-3920300-3930000-3940100-3940500-3940600-3950100-3950200-3950300-3950400-3950600-3950700-3950800-3960000-3970100-3970200-3970300-3980000-4420803)	1.131.501	1.257.733
01021	Creante din operatiuni comerciale, avansuri si alte decontari (ct.2320000+2340000+4090101+4090102+4110101+4110108+4130100+4180000+4250000+4280102+4610101+4610109+4730109**+4810101+4810102+4810103+4810900+4830000+4840000+4890101+4890301-4910100-4960100+5120800) din care:	330	474
01022	Creante comerciale si avansuri (ct.2320000+2340000+4090101+4090102+4110101+4110108+4130100+4180000+4610101-4910100-4960100),din care:	330	474
01023	Creante bugetare (ct.4310100**+4310200**+4310300**+4310400**+4310500**+4310600**+4310700**+4370100**+4370200**+4370300**+4420400+4420802+4440000**+4460100**+4460200**+4480200+4610102+4610104+4630000+4640000+4650100+4650200+4660401+4660402+4660500+4660900+4810101**+4810102**+4810103**+4810900**+4970000), din care:	5.019.157	910.125
01024	Creantele bugetului general consolidat (ct.4630000+4640000+4650100+4650200+4660401+4660402+4660500+4660900-4970000)	5.019.157	910.125
01030	Total creante curente (rd.21+23+25+27)	5.019.487	910.599



COD	DENUMIRE INDICATORI	SOLD LA INCEPUTUL PERIOADEI	SOLD LA SFARSITUL PERIOADEI
01033	Conturi la trezorerie, casa in lei. (ct.5100000+5120101+5120501+5130101+5130301+5130302+5140101+5140301+5140302+5150101+5150103+5150301+5150500+5150600+5160101+5160301+5160302+5170101+5170301+5170302+5200100+5210100+5210300+5230000+5250101+5250102+5250301+5250302+5250400+5260000+5270000+5280000+5290101+5290201+5290301+5290400+5290901+5310101+5410101+5500101+5520000+5550101+5550400+5570101+5580101+5580201+5590101+5600101+5600300+5600401+5610101+5610300+5620101+5620300+5620401+5710100+5710300+5710400+5740101+5740102+5740301+5740302+5740400+5750100+5750300+5750400-7700000)	418.387	420.322
010331	Dobanda de incasat,alte valori,avansuri de trezorerie (ct.5180701+5320100+5320200+5320300+5320400+5320500+5320600+5320800+5420100)		964
01040	Total disponibilitati si alte valori (rd.33+33.1+35+35.1)	418.387	421.286
01045	7.TOTAL ACTIVE CURENTE (rd.19+30+31+40+41+41.1+42)	6.569.375	2.589.618
01046	8.TOTAL ACTIVE (rd.15+45)	78.970.282	89.069.018
01060	1.Datorii comerciale, avansuri si alte decontari (ct.2690100+4010100+4030100+4040100+4050100+4080000+4190000+4620101+4620109+4730109+4810101+4810102+4810103+4810900+4830000+4840000+4890201+5090000+5120800), din care:	2.273.618	264.379
010601	Decontari privind incheiere executiei bugetului de stat din anul curent (ct.4890201)	2.247.633	
01061	Datorii comerciale si avansuri (ct.4010100+4030100+4040100+4050100+4080000+4190000+4620101), din care:	25.984	264.379
01062	2.Datorii catre bugete (ct.4310100+4310200+4310300+4310400+4310500+4310600+4310700+4370100+4370200+4370300+4400000+4410000+4420300+4420801+4440000+4460100+4460200+4480100+4550501+4550502+4550503+4620109+4670100+4670200+4670300+4670400+4670500+4670900+4730109+4810900),din care:	185.017	123.879
010631	Contributii sociale (ct.4310100+4310200+4310300+4310400+4310500+4310600+4310700+4370100+4370200+4370300)	69.036	74.616
01072	6.Salariile angajatilor (ct.4210000+4230000+4260000+4270100+4270300+4280101)	217.544	128.916
01073	7.Alte drepturi cuvenite altor categorii de persoane (pensii, indemnizatii de somaj, burse) (ct.4220100+4220200+4240000+4260000+4270200+4270300+4290000+4380000), din care:		25.400
01078	10.TOTAL DATORII CURENTE (rd.60+62+65+70+71+72+73+74+75)	2.676.179	542.574
01079	11.TOTAL DATORII (rd.58+78)	2.676.179	542.574
01080	12.ACTIVE NETE = TOTAL ACTIVE - TOTAL DATORII = CAPITALURI PROPRII (rd.80=rd.46-79=rd.90)	76.294.103	88.526.444
01084	1.Rezerve, fonduri (ct.1000000+1010000+1020101+1020102+1020103+1030000+1040101+1040102+1040103+1050100+1050200+1050300+1050400+1050500+/-1060000+1060000+1320000+1330000)	72.634.333	86.504.987
01085	2.Rezultatul reportat (ct.1170000-sold creditor)	6.949.361	990.623
01087	4.Rezultatul patrimonial al exercitiului (ct.1210000-sold creditor)		1.030.834
01088	5.Rezultatul patrimonial al exercitiului (ct.1210000- sold debitor)	3.289.591	
01090	6.TOTAL CAPITALURI PROPRII (rd.84+85-86+87-88)	76.294.103	88.526.444

Conducatorul institutiei

Conducatorul compartimentului  
financiar- contabil

Nr rd	Explicatie	Plati restante		Plati restante aferente programelor nationale		Plati restante aferente fondurilor externe nerambursabile postaderare****)		Plati restante aferente fondurilor externe nerambursabile preaderare(sursa08/D)	
		total**)	din care arierate***)	total	din care arierate	total	din care arierate	total	din care arierate
		0	1.1	2	2.1	3	3.1	4	4.1
1	Sold la finele lunii precedente	262.530							
2	Sold la finele perioadei	216.991							

Conducatorul institutiei

Conducatorul compartimentului  
financiar contabil

II. Sinteza platilor restante si arrierator  
-bugete locale-  
31.12.2019

Nr rd	Explicatie	Plati restante		Plati restante aferente programelor nationale		Plati restante aferente fondurilor externe nerambursabile postaderare****)		Plati restante aferente fondurilor externe nerambursabile preaderare(sursa08/D)	
		total**)	din care arierate***)	total	din care arierate	total	din care arierate	total	din care arierate
		1	1.1	2	2.1	3	3.1	4	4.1
1	Sold la finele lunii precedente	262.570							
2	Sold la finele perioadei	216.991							

Conducatorul institutiei

Conducatorul compartimentului  
financiar contabil





CONIUL DE EXECUTIE AL BUGETULUI LOCAL - CHELTUIELI  
SECTIUNEA DE FUNCTIONARE  
31.12.2019

Capi- tol	Sub- pa- ra- graf	Ar- ti- ne- col at	Ali-	Denumire indicator	Credite de angajament				Credite bugetare				Angajamente				Pag. 1 - lei-					
					initiale		definitive		initiale		definitive		bugetare		legale		Plati efectuate		Angajamente legale de platit		Cheltuieli efective	
					1	2	3	4	5	6	7	8=6-7	9									
5002	A			<b>B</b>																		
				TOTAL CHELTUIELI			5.225.543	4.452.460	4.331.615	4.238.694	4.215.319	23.375	4.390.701									
	01			CHELTUIELI CURENTE			5.225.543	4.452.460	4.331.615	4.238.694	4.215.319	23.375	4.390.701									
	10			TITLUL I CHELTUIELI DE PERSONAL			2.745.000	2.442.186	2.442.186	2.442.186	2.442.186		2.472.700									
	10 01			Cheltuieli salariale in bani			2.599.000	2.380.172	2.380.172	2.380.172	2.380.172		2.409.968									
	10 01 01			Salarii de baza			2.360.000	2.193.690	2.193.690	2.193.690	2.193.690		2.216.029									
	10 01 12			Indemnizatii platite unor persoane din afara unitatii			55.000	34.240	34.240	34.240	34.240		38.948									
	10 01 17			Indemnizatii de hrana			184.000	152.242	152.242	152.242	152.242		154.991									
	10 01 30			Alte drepturi salariale in bani			72.000															
	10 02			Cheltuieli salariale in natura			72.000															
	10 02 06			Vouchere de vacanta			74.000	52.037	52.037	52.037	52.037		52.689									
	10 03			Contributii			74.000	62.014	62.014	62.014	62.014		62.732									
	10 03 07			Contributia asiguratorie pentru munca			74.000	52.037	52.037	52.037	52.037		52.689									
	10 03 08			Contributii platite de angajator in numele angajatului				9.977	9.977	9.977	9.977		10.043									
	20			TITLUL II BUNURI SI SERVICII			2.054.000	1.723.631	1.674.544	1.617.746	1.617.746		1.762.614									
	20 01			Bunuri si servicii			1.726.000	1.637.051	1.589.723	1.536.199	1.542.992	-6.793	1.705.502									
	20 01 01			Furnituri de birou			13.000	4.000	4.000	3.963	1.027	2.936	64									
	20 01 02			Materiale pentru curatenie			16.000	6.000	6.000	6.000	6.000	6.000	417									
	20 01 03			Incalzit, iluminat si forta motrica			225.000	129.806	127.560	126.612	126.612	4.994	106.826									
	20 01 04			Apa, canal si salubritate			132.000	146.000	135.970	119.256	109.185	9.071	142.110									
	20 01 05			Carburanti si lubrifianti			107.000	88.200	88.200	87.709	133.211	-45.502	120.817									
	20 01 06			Piese de schimb			8.000															
	20 01 07			Transport			75.000	75.000	75.000	75.000	79.114	-4.114	79.114									
	20 01 08			Posta, telecomunicatii, radio, tv, internet																		
	20 01 30			Alte bunuri si servicii pentru intretinere si functionare			161.000	161.000	161.000	159.642	152.018	7.624	158.094									
							989.000	1.027.045	991.993	959.017	946.819	12.198	1.098.060									

Capi- tol	Sub- capi- tol	Pa- ra- graf	Cru- pa / Hib- col	Ar- ti- col	Al- ne- at	Denumire indicator	Credite de angajament		Credite bugetare		Angajamente legale	Angajamente legale de platit	Plati efectuate	Cheltuieli efective
							1	2	3	4				
	A					B								
						20 02	Reparatii curente							
						20 05	Bunuri de natura obiectelor de inventar							
						20 05 30	Alte obiecte de inventar	105.000		33.080	33.015	33.015	33.015	
						20 12	Consultanta si expertiza	35.000		33.080	33.015	33.015	33.015	
						20 13	Pregatire profesionala	25.000		2.000	2.000	2.000	2.329	2.329
						20 14	Protectia muncii	23.000		19.741	19.132	19.132	12.010	12.605
						20 25	Cheltuieli judiciare si extrajudiciare derivate din actiuni in reprezentarea intereselor statului, potrivit dispozitiilor legale	40.000		30.000	27.400	27.400	27.400	42.178
						57	TITLUL VIII ASISTENTA SOCIALA	126.543		126.643	39.448	39.448	32.448	32.448
						57 02	Ajutoare sociale	126.543		126.643	39.448	39.448	32.448	32.448
						57 02 01	Ajutoare sociale in numerar	126.543		126.643	39.448	39.448	32.448	32.448
						59	TITLUL XI ALTE CHELTUIELI	300.000		160.000	139.314	139.314	122.939	122.939
						59 01	Burse	200.000		100.000	100.000	100.000	83.625	83.625
						59 12	Sustinerea cultelor	100.000		60.000	39.314	39.314	39.314	39.314
5100 02							Partea I-a SERVICII PUBLICE GENERALE	2.741.000		2.429.129	2.399.208	2.399.208	2.399.208	2.575.655
5102							AUTORITATI PUBLICE SI ACTIUNI EXTERNE	2.741.000		2.429.129	2.399.208	2.399.208	2.399.208	2.575.655
						01	CHELTUIELI CURENTE	2.741.000		2.429.129	2.399.208	2.399.208	2.399.208	2.575.655
						10	TITLUL I CHELTUIELI DE PERSONAL	1.763.000		1.550.203	1.550.203	1.550.203	1.550.203	1.558.264
						10 01	Cheltuieli salariale in bani	1.695.000		1.516.567	1.516.567	1.516.567	1.516.567	1.524.450
						10 01 01	Salarii de baza	1.550.000		1.419.534	1.419.534	1.419.534	1.419.534	1.422.794
						10 01 12	Indemnizatii pluite unor persoane din afara unitatii	55.000		34.240	34.240	34.240	34.240	38.948
						10 01 17	Indemnizatii de hrana			62.793	62.793	62.793	62.793	62.708
						10 01 30	Alte drepturi salariale in bani	90.000						
						10 02	Cheltuieli salariale in natura	29.000						
						10 02 06	Vouchere de vacanta	29.000						

Capi- tol	Sub- cap- tol	Gr- pa/ fin- col	Al- ti- col	Denumire indicator	Credite de angajament		Credite bugetare		Angajamente legale	Plati efectuate	Angajamente legale de platit	Cheltuieli efective	
					initiale	definitive	initiale	definitive					
A					1	2	3	4	5	6	7	8=6-7	9
B													
10	03			Contributii			39.000	33.636	33.636	33.636	33.636	33.814	
10	03	07		Contributia asiguratorie pentru munca			39.000	33.636	33.636	33.636	33.636	33.814	
20				TITLUL II BUNURI SI SERVICII			978.000	878.926	878.926	849.005	849.005	1.017.391	
20	01			Bunuri si servicii			850.000	841.776	841.776	815.066	815.066	968.727	
20	01	01		Furnituri de birou			10.000	1.000	1.000	963	963		
20	01	02		Materiale pentru curatenie			10.000						
20	01	03		Incalzit, iluminat si forta motrica			110.000	58.000	58.000	57.074	57.074	42.296	
20	01	04		Apa, canal si salubritate			12.000	5.000	5.000	4.819	4.819	4.819	
20	01	05		Carburanti si lubrifianti			75.000	56.200	56.200	55.709	55.709	52.077	
20	01	06		Piese de schimb			8.000						
20	01	08		Posta, telecomunicatii, radio, tv, internet			70.000	70.000	70.000	68.642	68.642	68.642	
20	01	30		Alte bunuri si servicii pentru intretinere si functionare			555.000	651.576	651.576	627.859	627.859	800.893	
20	05			Bunuri de natura obiectelor de inventar			20.000	650	650	648	648		
20	05	30		Alte obiecte de inventar			20.000	650	650	648	648		
20	12			Consultanta si expertiza			35.000						
20	13			Pregatire profesionala			25.000						
20	14			Protectia muncii			8.000	6.500	6.500	5.891	5.891	6.486	
20	25			Cheltuieli judiciare si extrajudiciare derivate din actiuni in reprezentarea intereselor statului, potrivit dispozitiilor legale			40.000	30.000	30.000	27.408	27.408	42.178	
6000	02			Partea II-a APARARE, ORDINE PUBLICA SI SIGURANTA NATIONALA			10.000	2.000	1.399	1.399	1.399	1.399	
6102				ORDINE PUBLICA SI SIGURANTA NATIONALA			10.000	2.000	1.399	1.399	1.399	1.399	
01				CHELTUIELI CURENTE			10.000	2.000	1.399	1.399	1.399	1.399	
20				TITLUL II BUNURI SI SERVICII			10.000	2.000	1.399	1.399	1.399	1.399	



Capi- tot	Sub- total	Pa- ra- graf	Cru- sa / titlu col- at	Al- ne- at	Denumire indicator	Credite de angajament		Credite bugetare		Angajamente bugetare	Angajamente legale	Plati efectuate	Angajamente legale de platit	Cheltuieli efective
						1	2	3	4					
	<b>A</b>				<b>B</b>									
	20	01			Bunuri si servicii			5.000	2.000	1.399	1.399	1.399	1.399	1.399
	20	01	30		Alte bunuri si servicii pentru intretinere si functionare			5.000	2.000	1.399	1.399	1.399	1.399	1.399
	20	05			Bunuri de natura obiectelor de inventar			5.000						
	20	05	30		Alte obiecte de inventar			5.000						
6500	02				Partea III-a CHELTUIELI SOCIAL-CULTURALE			1.776.543	1.448.256	1.374.739	1.338.514	1.315.139	23.375	1.318.819
6502					INVATAMANT			554.543	504.543	502.784	502.784	479.409	23.375	475.290
	01				CHELTUIELI CURENTE			554.543	504.543	502.784	502.784	479.409	23.375	475.290
	20				TITLUL II BUNURI SI SERVICII			344.000	394.000	392.241	392.241	392.241		388.122
	20	01			Bunuri si servicii			329.000	377.000	377.000	377.000	383.793	-6.793	379.674
	20	01	01		Furnituri de birou			3.000	3.000	3.000	3.000	64	2.936	64
	20	01	02		Materiale pentru curatenie			6.000	6.000	6.000	6.000	6.000	6.000	417
	20	01	03		Incalzit, iluminat si forta motrica			25.000	25.000	25.000	25.000	20.006	4.994	20.006
	20	01	04		Apa, canal si salubritate			15.000	15.000	15.000	15.000	5.929	9.071	5.929
	20	01	05		Carburanti si lubrifianti			32.000	32.000	32.000	32.000	77.502	-45.502	68.740
	20	01	07		Transport			75.000	75.000	75.000	75.000	79.114	-4.114	79.114
	20	01	08		Posta, telecomunicatii, radio, tv, internet			91.000	91.000	91.000	91.000	83.376	7.624	89.452
	20	01	30		Alte bunuri si servicii pentru intretinere si functionare			82.000	130.000	130.000	130.000	117.802	12.198	115.952
	20	13			Pregatire profesionala			2.000	2.000	2.000	2.000	2.329	-329	2.329
	20	14			Protectia muncii			15.000	15.000	13.241	13.241	6.119	7.122	6.119
	57				TITLUL VIII ASISTENTA SOCIALA			10.543	10.543	10.543	10.543	3.543	7.000	3.543
	57	02			Ajutoare sociale			10.543	10.543	10.543	10.543	3.543	7.000	3.543
	57	02	01		Ajutoare sociale in numerar			10.543	10.543	10.543	10.543	3.543	7.000	3.543
	59				TITLUL XI ALTE CHELTUIELI			200.000	100.000	100.000	100.000	83.625	16.375	83.625
	59	01			Burse			200.000	100.000	100.000	100.000	83.625	16.375	83.625
6702					CULTURA, RECREERE SI RELIGIE			521.000	268.639	261.944	247.851	247.851		235.235

Capi- tot	Sub- capit- ol	Pa- ra- graf	Cau- za / titlu cof- at	Ali- ne- at	Denumire indicator	Credite de angajament				Credite bugetare				Angajamente legale de platit	Plati efectuate	Cheltuieli efective
						1	2	3	4	5	6	7	8=6-7			
	<b>A</b>		<b>B</b>			<b>1</b>	<b>2</b>	<b>3</b>	<b>4</b>	<b>5</b>	<b>6</b>	<b>7</b>	<b>8=6-7</b>	<b>9</b>		
	01		CHELTUIELI CURENTE					521.000	268.639	261.944	247.851	247.851		235.235		
	10		TITLUL I CHELTUIELI DE PERSONAL					206.000	171.964	171.964	171.964	171.964		172.835		
	10	01	Cheltuieli salariale in bani					186.000	163.519	163.519	163.519	163.519		164.339		
	10	01	Salarii de baza					170.000	150.208	150.208	150.208	150.208		151.305		
	10	01	Indemnizatii de hrana						13.311	13.311	13.311	13.311		13.034		
	10	01	30 Alte drepturi salariale in bani					16.000								
	10	02	Cheltuieli salariale in natura					8.000								
	10	02	Vouchere de vacanta					8.000								
	10	03	Contributii					12.000	8.445	8.445	8.445	8.445		8.496		
	10	03	07 Contributia asiguratorie pentru imnca					12.000	3.670	3.670	3.670	3.670		3.689		
	10	03	08 Contributii platite de angajator in numele angajatului						4.775	4.775	4.775	4.775		4.807		
	20		TITLUL II BUNURI SI SERVICII					215.000	36.675	36.675	36.675	36.675		23.086		
	20	01	Bunuri si servicii					65.000	22.275	22.275	22.236	22.236		23.086		
	20	01	03 Incalziti, iluminati si forta motrica					30.000	6.806	6.806	6.784	6.784		6.770		
	20	01	30 Alte bunuri si servicii pentru intretinere si functionare					35.000	15.469	15.469	15.452	15.452		16.316		
	20	02	Reparatii curente					100.000								
	20	05	Bunuri de natura obiectelor de inventar					50.000	14.400	14.400	14.337	14.337		39.314		
	20	05	30 Alte obiecte de inventar					50.000	14.400	14.400	14.337	14.337		39.314		
	59		TITLUL XI ALTE CHELTUIELI					100.000	60.000	53.305	39.314	39.314		608.294		
	59	12	Sustinerea culelor					100.000	60.000	53.305	39.314	39.314		608.294		
6802			ASIGURARI SI ASISTENTA SOCIALA					70.000	675.074	610.011	587.879	587.879		572.389		
	01		CHELTUIELI CURENTE					70.000	675.074	610.011	587.879	587.879		572.389		
	10		TITLUL I CHELTUIELI DE PERSONAL					578.000	551.974	551.974	540.817	540.817		560.802		
	10	01	Cheltuieli salariale in bani					540.000	540.817	540.817	540.817	540.817		560.802		
	10	01	01 Salarii de baza					480.000	479.136	479.136	479.136	479.136		496.061		
	10	01	17 Indemnizatii de hrana						61.681	61.681	61.681	61.681		64.741		



Capi- tol	Sub- gra-	Pa- ra-	Cru- ti-	Ar- ti-	Al- ne- at	Denumire indicator	Credite de angajament		Credite bugetare		Angajamente legale	Plati efectuate	Angajamente legale de platit	Cheltuieli efective	
							1 initiale	2 definitive	3 initiale	4 definitive					
A						B	1	2	3	4	5	6	7	8-6-7	9
20	01					Bunuri si servicii	365.000		365.000	261.000	224.303	215.061	315.061	194.254	
20	01	03				Incalziti, iluminat si forta motrica	60.000		60.000	40.000	37.754	37.754	37.754	37.754	
20	01	30				Alte bunuri si servicii pentru intretinere si functionare	305.000		305.000	221.000	186.549	177.307	177.307	156.300	
20	05					Bunuri de natura obiectelor de inventar	30.000		30.000	18.030	18.030	18.030	18.030		
20	05	30				Alte obiecte de inventar	30.000		30.000	18.030	18.030	18.030	18.030		
7402						PROTECTIA MEDIULUI	105.000		105.000	126.000	115.970	98.437	98.437	131.362	
	01					CHELTUIELI CURENTE	105.000		105.000	126.000	115.970	98.437	98.437	131.362	
20	01					TITLUL II BUNURI SI SERVICII	105.000		105.000	126.000	115.970	98.437	98.437	131.362	
20	01					Bunuri si servicii	105.000		105.000	126.000	115.970	98.437	98.437	131.362	
20	01	04				Apa, canal si salubritate	105.000		105.000	126.000	115.970	98.437	98.437	131.362	
9902	96					excedent/deficit sect funct	-388.802		-388.802				-204.026		

Conducatorul institutiei.

Conducatorul compartimentului  
financiar-contabil



Capi- tot	Sub- capit- ol	Pa- ra- graf	Cen- pa / trdu- col	Ar- ti- col	Al- ne- at	Denumire indicator	Credite de angajament			Credite bugetare			Angajamente legale de platit	Plati efectuate	Cheltuieli efective	
							1	2	3	4	5	6				7
			<b>A</b>			<b>B</b>										
6802	06					Asistenta sociala pentru familie si copii			7.000	7.000	7.000	7.000	14.000	7.000	7.000	7.000
6802	10					Ajutoare pentru locuinte				216	216	216	216			216
	15					Prevenirea excluderii sociale			46.000	46.000	46.000	46.000	14.881	14.881	14.881	14.665
	01					Ajutor social			46.000	46.000	46.000	46.000	14.881	14.881	14.881	14.665
	50					Alte cheltuieli in domeniul asigurarilor si asistentei sociale			30.000	29.784	29.784	29.784	23.616	11.700	11.700	11.700
6802	50	50				Alte cheltuieli in domeniul asistentei sociale			30.000	29.784	29.784	29.784	23.616	11.700	11.700	11.700
7000	02					Partea IV-a SERVICII SI DEZVOLTARE PUBLICA. LOCUINTE, MEDIU SI APE	510.000	660.000	1.208.000	1.233.075	946.331	919.556	946.331	919.556	919.556	516.556
7002						LOCUINTE, SERVICII SI DEZVOLTARE PUBLICA	510.000	660.000	1.103.000	1.107.075	830.561	821.119	830.561	821.119	821.119	385.194
	05					Alimentare cu apa si amenajari hidrotehnice			200.000							
	01					Alimentare cu apa			200.000							
	06					Iluminat public si electrificari			220.000	70.000		70.000	54.102	54.102	54.102	54.101
	50					Alte servicii in domeniile locuinzelor, serviciilor si dezvoltarii comunale	510.000	660.000	683.000	1.037.075	776.259	767.017	776.259	767.017	767.017	331.093
7402						PROTECTIA MEDIULUI			105.000	126.000	115.970	98.437	115.970	98.437	98.437	131.362
	05					Salubritate si gestiunea deeurilor			105.000	126.000	115.970	98.437	115.970	98.437	98.437	131.362
	01					Salubritate			105.000	126.000	115.970	98.437	115.970	98.437	98.437	131.362
8000	02					Partea V-a ACTIUNI ECONOMICE	1.240.000	757.140	1.240.000	757.140	757.140	120.601	757.140	120.601	25.391	
8402						TRANSPORTURI	1.240.000	757.140	1.240.000	757.140	757.140	120.601	757.140	120.601	25.391	
	03					Transport rutier	1.240.000	757.140	1.240.000	757.140	757.140	120.601	757.140	120.601	25.391	
	01					Drumuri si poduri	490.000	7.140	490.000	7.140	7.140	7.140	7.140	7.140	7.140	7.140
	03					Strazi	750.000	750.000	750.000	750.000	750.000	113.461	750.000	113.461	18.251	
9900	02					EXCEDENT/DEFICIT			-388.802	-388.802					29.677	



Capi- tol	Sub- cap- tol	Pa- ra- graf	Cru- pa / titlu / col at	Al- ne- at	Denumire indicator	Credite de angajament			Credite bugetare			Angajamente legale	Plati efectuate	Angajamente legale de platit	Cheltuieli efective
						initiale	definitive		initiale	definitive					
A						1	2	3	4	5	6	7	8=6-7	9	
B															
					intretinere si functionare			989.000	1.027.045	991.993	959.017	946.819	12.198	1.098.060	
	20	02			Reparatii curente			100.000							
	20	05			Bunuri de natura obiectelor de inventar			105.000	33.080	33.080	33.015	33.015			
	20	05	30		Alte obiecte de inventar			105.000	33.080	33.080	33.015	33.015			
	20	12			Consultanta si expertiza			35.000							
	20	13			Pregatire profesionala			25.000	2.000	2.000	2.000	2.329	-329	2.329	
	20	14			Protectia muncii			23.000	21.500	19.741	19.132	12.010	7.122	12.605	
	20	25			Cheltuieli judiciare si extrajudiciare derivate din actiuni in reprezentarea intereselor statului, potrivit dispozitiilor legale			40.000	30.000	30.000	27.400	27.400		42.178	
	57	02			TITLUL VIII ASISTENTA SOCIALA			126.543	126.643	61.580	39.448	32.448	7.000	32.448	
	57	02			Ajutoare sociale			126.543	126.643	61.580	39.448	32.448	7.000	32.448	
	57	02	01		Ajutoare sociale in numerar			126.543	126.643	61.580	39.448	32.448	7.000	32.448	
	59	01			TITLUL XI ALTE CHELTUIELI			300.000	160.000	153.305	139.314	122.939	16.375	122.939	
	59	01			Burse			200.000	100.000	100.000	100.000	83.625	16.375	83.625	
	59	12			Sustinerea cultelor			100.000	60.000	53.305	39.314	39.314		39.314	
	70				CHELTUIELI DE CAPITAL			2.000.000	1.667.140	1.298.631	662.092	569.092	93.000	98.993	
	71	01			TITLUL XIII ACTIVE NEFINANCIARE			2.000.000	1.667.140	1.298.631	662.092	569.092	93.000	98.993	
	71	01			Active fixe			2.000.000	1.667.140	1.298.631	662.092	569.092	93.000	98.993	
	71	01	01		Constructii			250.000	250.000	121.508	121.508	28.508	93.000	28.949	
	71	01	02		Masini, echipamente si mijloace de transport									20.127	
	71	01	03		Mobilier, aparatura birou si alte active corporale									3.239	
	71	01	30		Alte active fixe (inclusiv reparatii capitale)			1.750.000	1.417.140	1.177.123	540.584	540.584		46.678	
	Partea I-a SERVICII PUBLICE GENERALE								2.741.000	2.429.129	2.429.129	2.399.208	2.399.208		2.578.362






Capi- totol	Sub- capi- totol	Pa- ra- graf	Gr- pa / Titlu	Ar- tit- col	Ali- ne- at	Denumire indicator	Credite de angajament		Credite bugetare				Angajamente legale de platit	Plati efectuate	Angajamente legale de platit	Cheltuieli efective
							initiale	definitive	initiale	definitive	5	6				
	A					B	1	2	3	4	5	6	7	8=6-7	9	
	20	13				Pregatire profesionala			25.000							
	20	14				Protectia muncii			8.000		6.500	5.891	5.891		6.486	
	20	25				Cheltuieli judiciare si extrajudiciare derivate din actiuni in reprezentarea intereselor statului, potrivit dispozitiilor legale			40.000		30.000	27.400	27.400		42.178	
	70					CHELTUIELI DE CAPITAL									2.707	
	71					TITLUL XIII ACTIVE NEFINANCIARE									2.707	
	71	01				Active fixe									2.707	
	71	01	02			Masini, echipamente si mijloace de transport									2.707	
	71	01	03			Mobilier, aparatura birou si alte active corporale									1.122	
6000	02					Partea II-a APARARE, ORDINE PUBLICA SI SIGURANTA NATIONALA									1.585	
6102						ORDINE PUBLICA SI SIGURANTA NATIONALA									1.399	
	01					CHELTUIELI CURENTE									1.399	
	20					TITLUL II BUNURI SI SERVICIU									1.399	
	20	01				Bunuri si servicii									1.399	
	20	01	30			Alte bunuri si servicii pentru intretinere si functionare									1.399	
	20	05				Bunuri de natura obiectelor de inventar									1.399	
	20	05	30			Alte obiecte de inventar									1.399	
6500	02					Partea III-a CHELTUIELI SOCIAL-CULTURALE	250.000	250.000	2.926.543	1.698.256	1.496.247	1.460.022	1.343.647	1.16.375	1.367.986	
6502						INVATAMANT	250.000	250.000	804.543	754.543	624.292	624.292	507.917	116.375	524.256	
	01					CHELTUIELI CURENTE			554.543	504.543	502.784	502.784	479.409	23.375	475.390	
	20					TITLUL II BUNURI SI SERVICII			344.000	392.241	392.241	392.241	392.241		388.122	
	20	01				Bunuri si servicii			329.000	377.000	377.000	377.000	383.793	-6.793	379.674	

Capi- tol	Sub- capit- ol	Pa- ra- graf	Ar- ti- col	Ali- ne- at	Denumire indicator	Credite de angajament				Credite bugetare			Angajamente legale de platit	Plati efectuate	Angajamente legale de platit	Cheltuieli efective	
						1	2	3	4	5	6	7					8=6-7
	<b>A</b>																
					<b>B</b>												
	20	01	01		Furnituri de birou			3.000	3.000	3.000	3.000	64	2.936	64			
	20	01	02		Material pentru curatenie			6.000	6.000	6.000	6.000	417	6.000	417			
	20	01	03		Incalziri, iluminat si forta motrica			25.000	25.000	25.000	20.006	20.006	4.994	20.006			
	20	01	04		Apa, canal si salubritate			15.000	15.000	15.000	15.000	5.929	9.071	5.929			
	20	01	05		Carburanti si lubrifianti			32.000	32.000	32.000	32.000	77.502	-45.502	68.740			
	20	01	07		Transport			75.000	75.000	75.000	75.000	79.114	-4.114	79.114			
	20	01	08		Posta, telecomunicatii, radio, tv, internet			91.000	91.000	91.000	91.000	83.376	7.624	89.452			
	20	01	30		Alte bunuri si servicii pentru intretinere si functionare			82.000	130.000	130.000	130.000	117.802	12.198	115.952			
	20	13			Pregatire profesionala			2.000	2.000	2.000	2.000	2.329	-329	2.329			
	20	14			Protectia muncii			15.000	13.241	13.241	13.241	6.119	7.122	6.119			
	57				TITLUL VIII ASISTENTA SOCIALA			10.543	10.543	10.543	10.543	3.543	7.000	3.543			
	57	02			Ajutoare sociale			10.543	10.543	10.543	10.543	3.543	7.000	3.543			
	57	02	01		Ajutoare sociale in numerar			10.543	10.543	10.543	10.543	3.543	7.000	3.543			
	59				TITLUL XI ALTE CHELTUIELI			200.000	100.000	100.000	100.000	83.625	16.375	83.625			
	59	01			Burse			200.000	100.000	100.000	100.000	83.625	16.375	83.625			
	70				CHELTUIELI DE CAPITAL			250.000	250.000	250.000	250.000	28.508	93.000	28.508			
	71				TITLUL XIII ACTIVE NEFINANCIARE			250.000	250.000	250.000	250.000	28.508	93.000	28.508			
	71	01			Active fixe			250.000	250.000	250.000	250.000	28.508	93.000	28.508			
	71	01	01		Constructii			250.000	250.000	250.000	250.000	28.508	93.000	28.508			
	71	01	02		Masini, echipamente si mijloace de transport			250.000	250.000	250.000	250.000	28.508	93.000	28.508			
	71	01	03		Mobilier, aparatura birou si alte active corporale												
	01				CULTURA, RECREERE SI RELIGIE			521.000	268.639	268.639	261.944	247.851	247.851	235.436			
					CHELTUIELI CURENTE			521.000	268.639	268.639	261.944	247.851	247.851	235.235			
	10				TITLUL I CHELTUIELI DE PERSONAL			206.000	171.964	171.964	171.964	171.964	171.964	172.835			

Capi- tol	Sub- capit- ol	Pa- ra- graf	Grup- pu / Ebo- col at	Ar- ti- ne- at	Denumire indicator	Credite de angajament		Credite bugetare		Angajamente legale	Plati efectuate	Angajamente legale de platit	Cheltuieli efective	
						initiale	definitive	initiale	definitive					
A						1	2	3	4	5	6	7	8=6-7	9
B														
	10	01			Cheltuieli salariale in bani			186.000	163.519	163.519	163.519	163.519	164.319	
	10	01	01		Salarii de baza			170.000	150.208	150.208	150.208	150.208	151.305	
	10	01	17		Indemnizatii de hrana				13.311	13.311	13.311	13.311	13.034	
	10	01	30		Alte drepturi salariale in bani			16.000						
	10	02			Cheltuieli salariale in natura			8.000						
	10	02	06		Vouchere de vacanta			8.000						
	10	03			Contributii			12.000	8.445	8.445	8.445	8.445	8.496	
	10	03	07		Contributia asiguratorie pentru munca			12.000	3.670	3.670	3.670	3.670	3.689	
	10	03	08		Contributii platite de angajator in numele angajatului				4.775	4.775	4.775	4.775	4.807	
	20				TITLUL II BUNURI SI SERVICII			215.000	36.675	36.675	36.675	36.675	23.086	
	20	01			Bunuri si servicii			65.000	22.275	22.275	22.236	22.236	23.086	
	20	01	03		Incalziri, iluminat si forta motrica			30.000	6.806	6.806	6.784	6.784	6.770	
	20	01	30		Alte bunuri si servicii pentru intretinere si functionare			35.000	15.469	15.469	15.452	15.452	16.316	
	20	02			Reparatii curente			100.000						
	20	05			Bunuri de natura obiectelor de inventar			50.000	14.400	14.400	14.337	14.337		
	20	05	30		Alte obiecte de inventar			50.000	14.400	14.400	14.337	14.337		
	59				TITLUL XI ALTE CHELTUIELI			100.000	60.000	60.000	60.000	60.000	39.314	
	59	12			Sustinerea cultelor			100.000	60.000	60.000	60.000	60.000	39.314	
	70				CHELTUIELI DE CAPITAL									
	71				TITLUL XIII ACTIVE NEFINANCIARE									
	71	01			Active fixe								201	
	71	01	03		Mobilier, aparatura birou si alte active corporale								201	
					ASIGURARI SI ASISTENTA SOCIALA			701.000	675.074	610.011	587.879	587.879	608.294	
	01				CHELTUIELI CURENTE			701.000	675.074	610.011	587.879	587.879	608.294	
	10				TITLUL I CHELTUIELI DE PERSONAL			578.000	551.974	551.974	551.974	551.974	572.389	



Capi- tot	Sub- capitol	Pa- ra- graf	Gru- pr / Titlu- col	Ar- ti- col	Ali- ne- at	Denumire indicator	Credite de angajament		Credite bugetare		Angajamente legale	Plati efectuate	Angajamente legale de platit	Cheltuieli efective	
							initiale	definitive	initiale	definitive					
	A					B	1	2	3	4	5	6	7	8=6-7	9
	10	03	08			Contributii platite de angajator in numele angajatului				5.202	5.202	5.202	5.202		5.202
	20					TITLUL II BUNURI SI SERVICII			395.000	279.030	242.333	233.091	233.091		194.254
	20	01				Bunuri si servicii			365.000	261.000	224.303	215.061	215.061		194.254
	20	01	03			Incalzit, iluminat si forta motrica			60.000	40.000	37.754	37.754	37.754		37.754
	20	01	30			Alte bunuri si servicii pentru intretinere si functionare			305.000	221.000	186.549	177.307	177.307		156.500
	20	05				Bunuri de natura obiectelor de inventar			30.000	18.030	18.030	18.030	18.030		
	20	05	30			Alte obiecte de inventar			30.000	18.030	18.030	18.030	18.030		
	70					CHELTUIELI DE CAPITAL	510.000	660.000	510.000	660.000	419.983	419.983	419.983		21.728
	71					TITLUL XIII ACTIVE NEFINANCIARE	510.000	660.000	510.000	660.000	419.983	419.983	419.983		21.728
	71	01				Active fixe	510.000	660.000	510.000	660.000	419.983	419.983	419.983		21.728
	71	01	01			Constructii									441
	71	01	30			Alte active fixe									
	7402					(inclusiv reparatii capitale)	510.000	660.000	510.000	660.000	419.983	419.983	419.983		21.287
						PROTECTIA MEDIULUI			105.000	126.000	115.970	98.437	98.437		131.362
						CHELTUIELI CURENTE			105.000	126.000	115.970	98.437	98.437		131.362
	20					TITLUL II BUNURI SI SERVICII			105.000	126.000	115.970	98.437	98.437		131.362
	20	01				Bunuri si servicii			105.000	126.000	115.970	98.437	98.437		131.362
	20	01	04			Apa, canal si salubritate			105.000	126.000	115.970	98.437	98.437		131.362
	8000	02				Partea V-a ACTIUNI ECONOMICE	1.240.000	757.140	1.240.000	757.140	757.140	120.601	120.601		25.391
	8402					TRANSPORTURI	1.240.000	757.140	1.240.000	757.140	757.140	120.601	120.601		25.391
						CHELTUIELI DE CAPITAL	1.240.000	757.140	1.240.000	757.140	757.140	120.601	120.601		25.391
	71					TITLUL XIII ACTIVE NEFINANCIARE	1.240.000	757.140	1.240.000	757.140	757.140	120.601	120.601		25.391
	71	01				Active fixe	1.240.000	757.140	1.240.000	757.140	757.140	120.601	120.601		25.391
	71	01	30			Alte active fixe									
						(inclusiv reparatii capitale)	1.240.000	757.140	1.240.000	757.140	757.140	120.601	120.601		25.391
	9900	02				EXCEDENT/DEFICIT	-388.802		-388.802	-388.802					29.677



**ROMÂNIA**  
**JUDEȚUL CONSTANȚA**  
**COMUNA INDEPENDENȚA**  
**CONSILIUL LOCAL**

**HOTĂRÂREA Nr. 0**  
**privind aprobarea contului de execuție al Primăriei comunei Independența**  
**aferent trimestrului IV al anului 2019**

Consiliul Local Independența, județul Constanța, întrunit în ședința ordinară din data de 30.01.2020;

Luând în dezbatere proiectul de hotărâre și expunerea de motive prezentată de primarul comunei Independența, raportul serviciului public de specialitate precum și avizele de specialitate;

În baza prevederilor Legii finanțelor publice locale nr.273/2006, cu modificările și completările ulterioare, L. 50/2019 a bugetului de stat pe anul 2019, L. 227/2015 privind Codul fiscal, și ale art.129 alin.(2) lit.b) coroborat cu alin.(4) lit.a) din OUG 57/2019 privind Codul administrativ;

În temeiul art. 139 alin 1 și art. 196 alin. 1 lit. „ a ” din OUG 57/2019 privind codul administrativ,

**H O T Ă R Ă Ș T E :**

**Art.1.** Se aprobă contul de execuție al Primăriei comunei Independența aferent trimestrului IV al anului 2019, conform anexei care face parte din prezenta hotărâre.

**ART. 2 .** Serviciul secretariat va comunica hotărârea celor interesați spre ducerea ei la îndeplinire.

Independența, 30.01.2020



Secretar general al Comunei,

ACEASTĂ HOTĂRÂRE A FOST ADOPTATĂ CU UN NUMĂR DE 12 VOTURI „ PENTRU ”, - VOTURI „ ABȚINERI ”, - VOTURI ÎMPOTRIVĂ, DIN 12 CONSILIERI PREZENȚI – 13 CONSILIERI ÎN FUNCȚIE.